



**Accident chimique
Fil rouge**

Événement

- Panneau de danger, étiquette
- Emballage, fiche de danger
- Mousse, fumée, picotements nasaux

Identifier le Danger

Mesures d'urgence

1. Empêcher l'accès
2. Éloigner les sources d'incendie
3. Alarmer (Base, Défense C, service sanitaire)

- Protection des personnes
- Protection contre le feu
- Équipe PR
- Décontamination sommaire

Sauvetage

Tenir

- Premiers secours
- Préparer les équipes PR
- Barrer (zone 1)
- Triple protection d'incendie
- Emplacement de la décontamination, conduite d'eau
- Puits, canalisations
- Rabattre le nuage toxique

- **Sauver**
(PR, protection personnelle intégrale, Oxylogue)
- **Tenir**
(mesurer, canaliser, contenir le nuage toxique)
epandre de la mousse
- **Eteindre**
récupérer, éteindre, pomper décontaminer (personnel / matériel)
- **Mettre en situation de sécurité l'événement**

Défense C en zone 1

Défense chimique



Compétences

Aide mémoire pour l'engagement de la défense chimique

Intervention de défense chimique

Sapeurs-pompiers

ACCIDENT CHIMIQUE


Corps de sapeurs-pompiers d'entreprise, cat. 4
Schéma d'intervention et d'alarme

N°ONU	N°ONU	N°ONU	Autre N°ONU ou substance inconnue	
30	33	23		
1202	1203	1978		
Huile de chauffage Diesel Pétrole jusqu'à 3000 l	Essence jusqu'à 500 l	Gaz liquéfié Batterie en bouteilles Dépôts de btes. jusqu'à 300 kg	Alarmer simultanément le CSP, le CSI-C et le CSI-A ou CSI-B et exécuter les mesures de l'aide mémoire	Alarmer aussitôt le CSI-C. Boucler la zone sinistrée. Zone de sécurité !

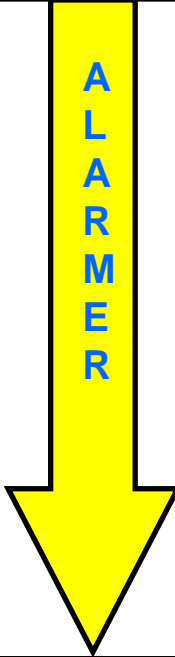
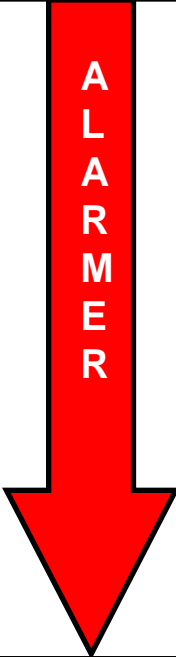

Alarmer de suite le CSP et le CSI-A ou CSI-B



Combattre avec ses propres moyens



Si les quantités sont plus grandes, alarmer de suite le CSI-C



CENTRE DE RENFORT CHIMIQUE
CSI-C CIMO OU CSI-C LONZA

Centre de renfort chimique
CSI-C CIMO
CSI-C LONZA

Dans la zone concernée, les immeubles ou des récipients, toujours porter une protection respiratoire et un vêtement de protection