

Forte progression de la population diplômée du degré tertiaire

Le niveau de formation – déterminé par la formation achevée la plus élevée – est un indicateur permettant de quantifier le niveau de compétence de la population et de la main-d'œuvre (également nommé stock de capital humain). Il est important dans une société basée sur la connaissance, en rapide mutation et ayant un fort besoin de personnel qualifié d'avoir des connaissances plus vastes et des savoir-faire plus spécialisés. Au niveau de l'individu, le niveau de formation détermine une partie des perspectives d'emploi et de rémunération.

En Valais, le niveau de formation de la population ne cesse d'augmenter. Alors qu'en 2010, un tiers des Valaisannes et Valaisans n'avait pas de formation post-obligatoire, cette proportion a diminué à 23% en 2020. À l'inverse, la plus forte progression concerne la part de la population au bénéfice d'une formation du degré tertiaire. Ce groupe représente 29% de la population, soit 8 points de pourcentage de plus qu'il y a 10 ans. Cette progression est principalement portée par les diplômés des hautes écoles qui comptent pour 17% de la population en 2020 contre 11% en 2010. L'évolution est moindre pour la population ayant achevé une formation professionnelle supérieure, passant de 10% en 2010 à 12% en 2020.

La part des personnes dont la plus haute formation est du degré secondaire II augmente faiblement, de 46% à 47%. Les personnes au bénéfice d'une formation professionnelle représentent 38% et celle ayant effectué une formation générale 9,7% [Fig. 1].

Les femmes toujours mieux formées

La progression générale du niveau de formation en Valais est principalement portée par les jeunes générations et les femmes de tous âges.

En effet, les nouvelles générations sont mieux formées que les précédentes. Ainsi, les 25-44 ans étaient 29% à avoir un diplôme du degré tertiaire en 2010. En dix ans, cette proportion est passée à 39%. L'augmentation est également significative pour la classe d'âge des 65 ans et plus : on dénombrait 13% de diplômées du degré tertiaire en 2010, proportion qui atteint 20% en 2020 [Fig. 2].

De la même manière, les femmes bénéficient d'une meilleure éducation formelle¹. L'augmentation du niveau de formation des femmes est significative. En 2010, 41% des femmes n'avaient pas accompli de formation post-obligatoire et 17% disposaient d'un diplôme du degré tertiaire. En 2020, ces proportions sont respectivement de 29% et 26%.

¹ Enseignement dispensé dans un contexte organisé et structuré qui débouche généralement sur une certification.

Les hommes davantage formés dans les voies professionnelles

En 2020, les différences entre les genres concernant la formation achevée la plus élevée restent marquées. Les femmes rattrapent leur retard dans le degré tertiaire. Cela vaut principalement pour les diplômes des hautes écoles. Les parts de femmes et d'hommes diplômés d'une haute école sont assez proches (respectivement 17% et 18%). Cependant, les hommes sont plus nombreux à avoir achevé une formation professionnelle, qu'elle soit supérieure (15% contre 8,8%) ou initiale (42% contre 34%). À l'inverse, les femmes sont plus nombreuses à avoir, comme niveau de formation le plus élevé, une formation générale du degré secondaire II (12% contre 7,8% pour les hommes). Elles sont également plus nombreuses à ne pas avoir poursuivi de formation après l'école obligatoire (29% contre 18%) [Fig. 3].

Une progression plus rapide dans le Haut-Valais

En 2020, la part de résidents diplômés du degré tertiaire dans le Haut-Valais est plus élevée (31% contre 29% dans la Valais romand) et la part d'habitants sans formation post-obligatoire y est plus basse (21% contre 23%) [Tab. 1].

Cela n'a toutefois pas toujours été le cas. En 2010, la différence entre les deux régions linguistiques était surtout marquée au degré secondaire II. Plus de la moitié (53%) des Haut-Valaisiens avait pour niveau de formation le degré secondaire II, contre 43% pour les francophones. De plus, la population germanophone était alors moins nombreuse à posséder un diplôme du degré tertiaire (18% contre 22%).

Le niveau de formation global de la population germanophone pourrait continuer à croître en raison de l'augmentation des activités de production de Lonza qui continue d'attirer du personnel qualifié dans cette partie du canton.

À 27 ans, la majorité des personnes en formation ont un emploi

En 2020, quelques 31'650 Valaisiens âgés de 15 ans et plus suivent une formation. Ce qui représente 11% de la population. La situation évolue à chaque étape de la vie.

Ainsi, jusqu'à l'âge de 18 ans, la très grande majorité (91%) des personnes suivent une formation, pour l'essentiel au degré secondaire II. Ensuite, jusqu'à l'âge de 22 ans, plus de la moitié (52%) des Valaisiens est encore en formation [Fig. 4]. À cet âge-là, sept étudiants sur dix sont inscrits dans une Haute école. Enfin, à 27 ans, 15% des Valaisiens suivent une formation. Parmi ceux-ci, un peu moins des trois quarts (72%) sont également actifs sur le marché du travail. Il peut s'agir de formation en emploi et de formation continue.

Source des données : OFS – Relevé structurel.

Les degrés de formation

- L'école obligatoire inclut également les préapprentissage et les autres formations transitoires.
- Au degré secondaire II, on distingue les formations professionnelles initiales (certificat fédéral de capacité, attestation de formation professionnelle) des formations générales (maturité gymnasiale, professionnelle ou spécialisée ; école de culture générale).
- Le degré tertiaire comprend les formations professionnelles supérieures (école supérieure, brevet fédéral, diplôme fédéral) et les hautes écoles (Université/EPF, HES/HEP).

Figure 1 : Niveau de formation de la population¹, Valais

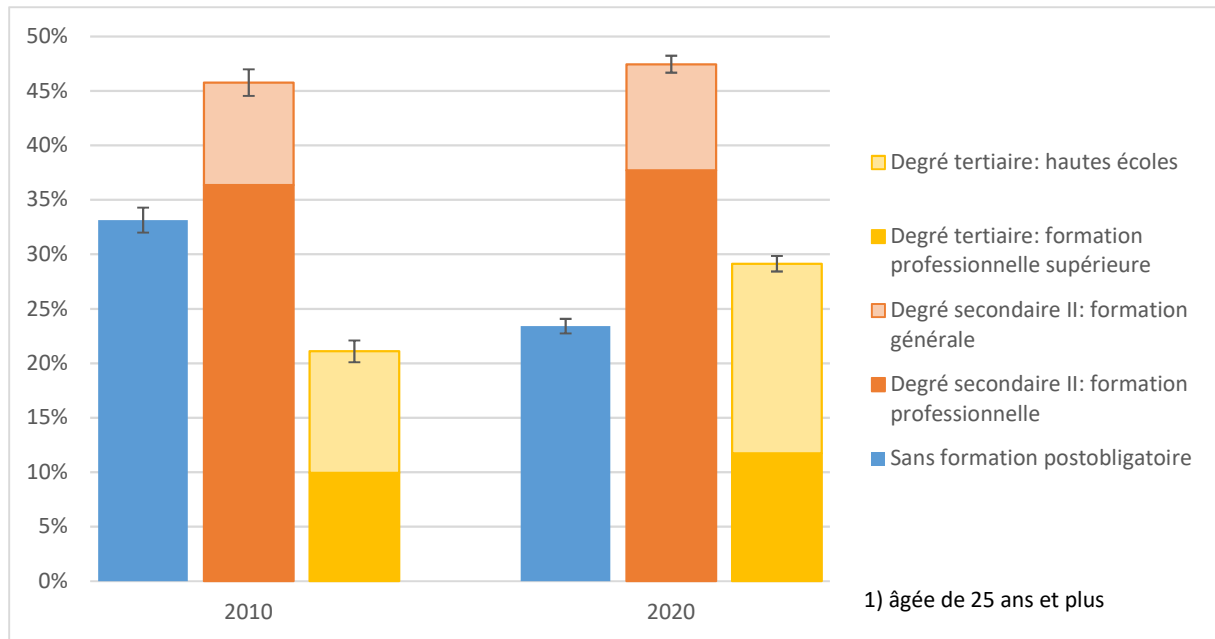


Figure 2 : Niveau de formation¹ selon la classe d'âge, Valais

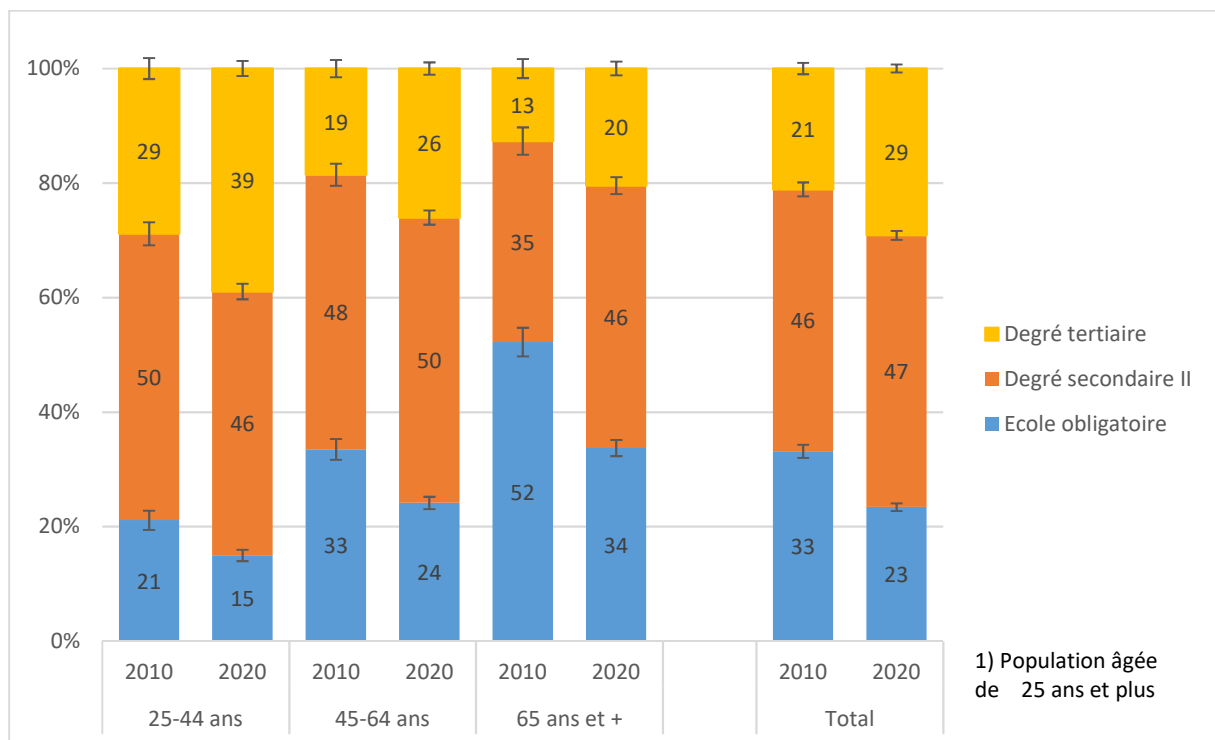


Figure 3 : Niveau de formation¹ selon le sexe, Valais, 2020

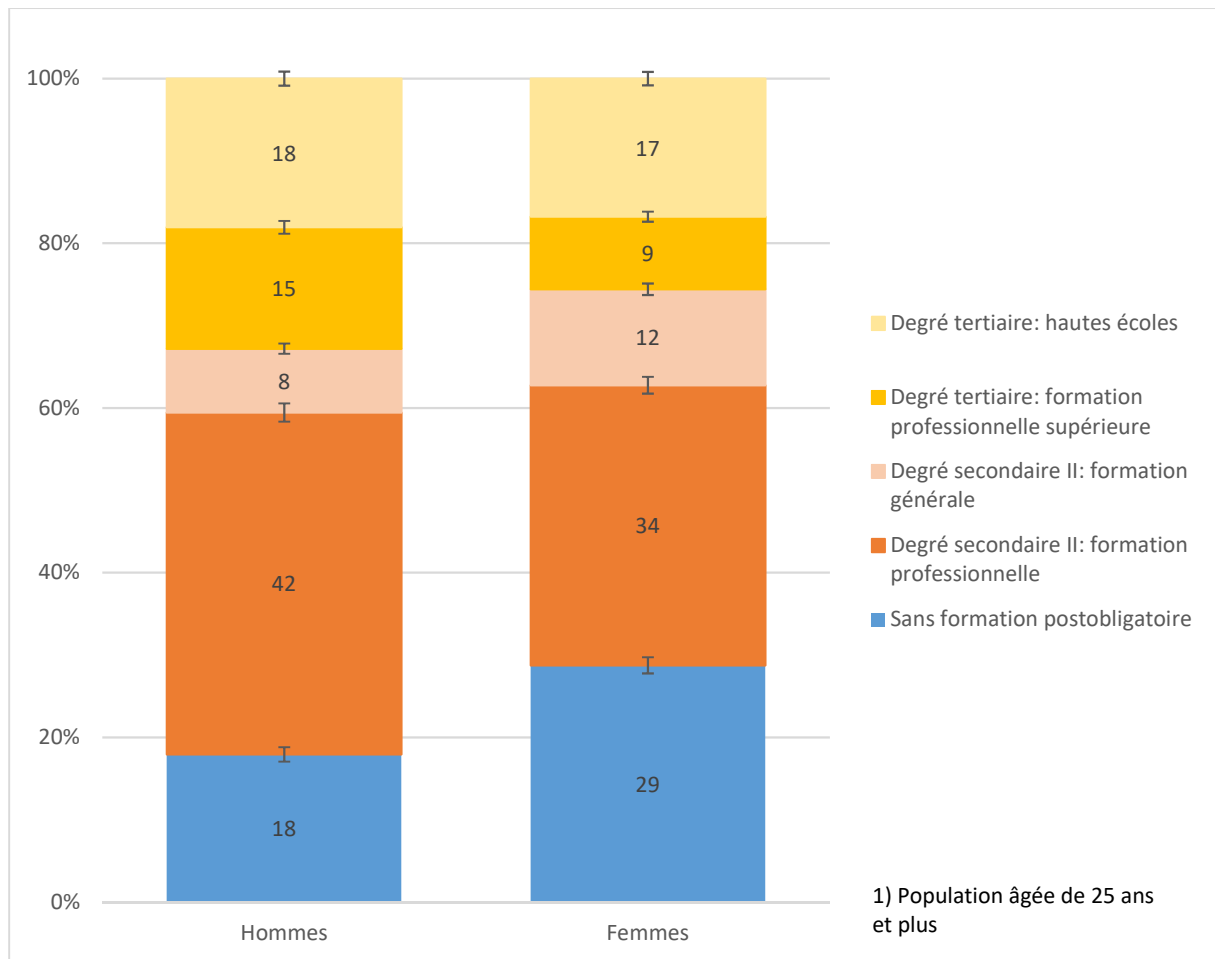


Tableau 1 : Niveau de formation¹ selon la région linguistique, Valais, 2020

	Degré secondaire I		Degré secondaire II		Degré tertiaire	
	En %	±	En %	±	En %	±
Partie germanophone	21.0	1.3	48.2	1.6	30.8	1.5
Partie francophone	24.2	0.8	47.2	0.9	28.6	0.8
Valais	23.4	0.7	47.5	0.8	29.1	0.7

1) Population âgée de 25 ans et plus

Figure 4 : Population résidante selon l'âge et la formation en cours, Valais, 2020

