

# Le Valais en chiffres

## Das Wallis in Zahlen

2020





Office cantonal de statistique  
et de péréquation

Kantonales Amt für Statistik  
und Finanzausgleich

**CANTON DU VALAIS**  
**KANTON WALLIS**

# 2020

## **Le Valais en chiffres**

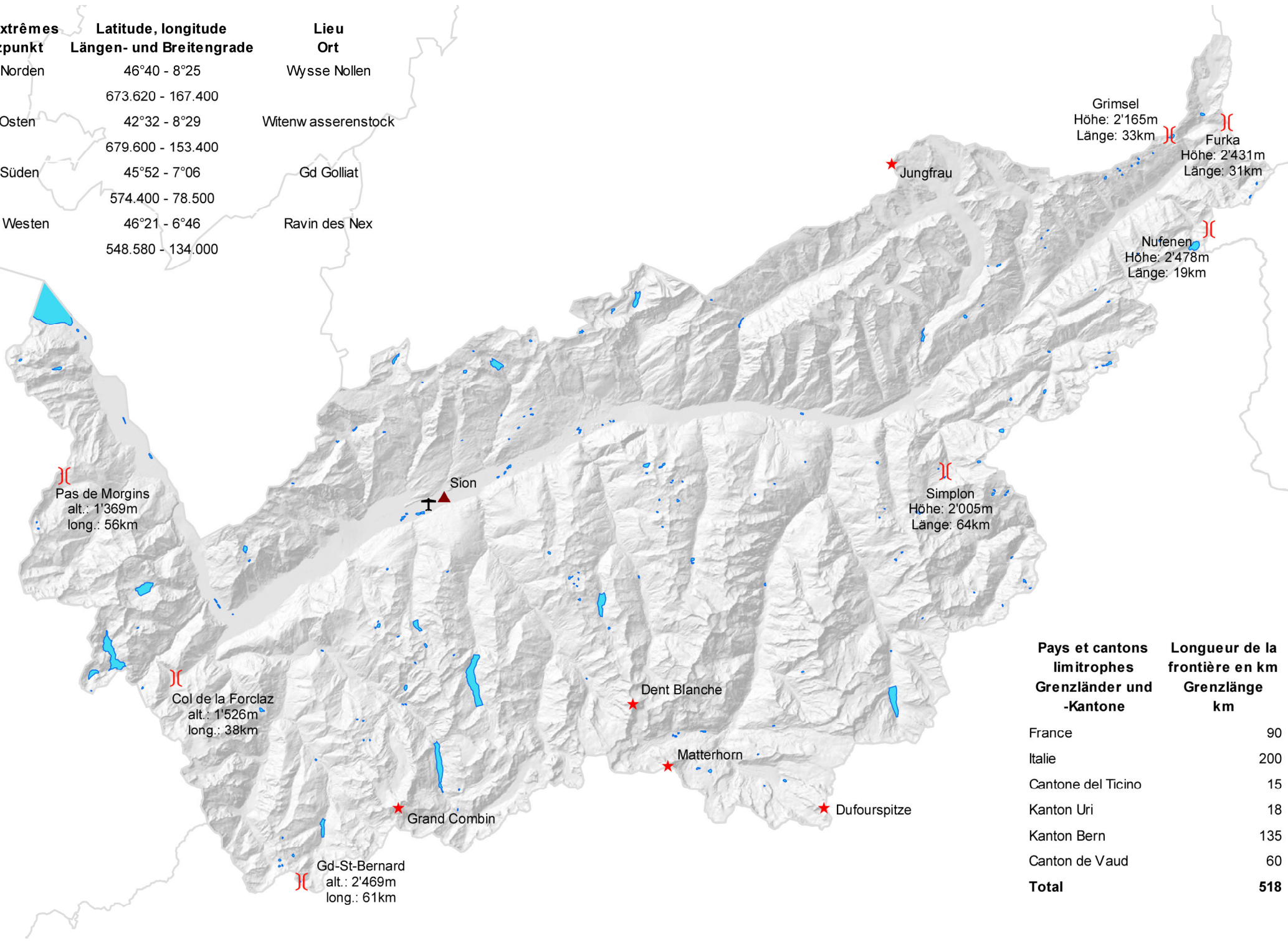
## **Das Wallis in Zahlen**

|                               | <u>Page / Seite</u> |                              |
|-------------------------------|---------------------|------------------------------|
| Liste selon les domaines      | 3                   | Liste der Tabellen           |
| Tableau par commune           | 30                  | Gemeindetabelle              |
| Sources et légende des signes | 50                  | Quellen und Zeichenerklärung |

**Domaine****Bereich**

|                                       |    |                                     |
|---------------------------------------|----|-------------------------------------|
| Population                            | 6  | Bevölkerung                         |
| Espace et environnement               | 10 | Raum und Umwelt                     |
| Vie active et rémunération du travail | 12 | Arbeit und Erwerb                   |
| Industrie et services                 | 14 | Industrie und Dienstleistungen      |
| Agriculture et sylviculture           | 18 | Land- und Forstwirtschaft           |
| Construction et logement              | 20 | Bau- und Wohnungswesen              |
| Tourisme                              | 21 | Tourismus                           |
| Mobilité et transports                | 23 | Mobilität und Verkehr               |
| Santé                                 | 25 | Gesundheit                          |
| Education et science                  | 26 | Bildung und Wissenschaft            |
| Politique                             | 28 | Politik                             |
| Administration et finances publiques  | 29 | Öffentliche Verwaltung und Finanzen |

| Points extrêmes<br>Grenzpunkt | Latitude, longitude<br>Längen- und Breitengrade | Lieu<br>Ort      |
|-------------------------------|---|------------------|
| Nord - Norden                 | 46°40 - 8°25<br>673.620 - 167.400               | Wysse Nollen     |
| Est - Osten                   | 42°32 - 8°29<br>679.600 - 153.400               | Witenwasserstock |
| Sud - Süden                   | 45°52 - 7°06<br>574.400 - 78.500                | Gd Golliat       |
| Ouest - Westen                | 46°21 - 6°46<br>548.580 - 134.000               | Ravin des Nex    |



Grimsel  
Höhe: 2'165m  
Länge: 33km

Furka  
Höhe: 2'431m  
Länge: 31km

Nufenen  
Höhe: 2'478m  
Länge: 19km

Pas de Morgins  
alt.: 1'369m  
long.: 56km

Sion

Simplon  
Höhe: 2'005m  
Länge: 64km

Col de la Forclaz  
alt.: 1'526m  
long.: 38km

Dent Blanche

Matterhorn

Grand Combin

Dufourspitze

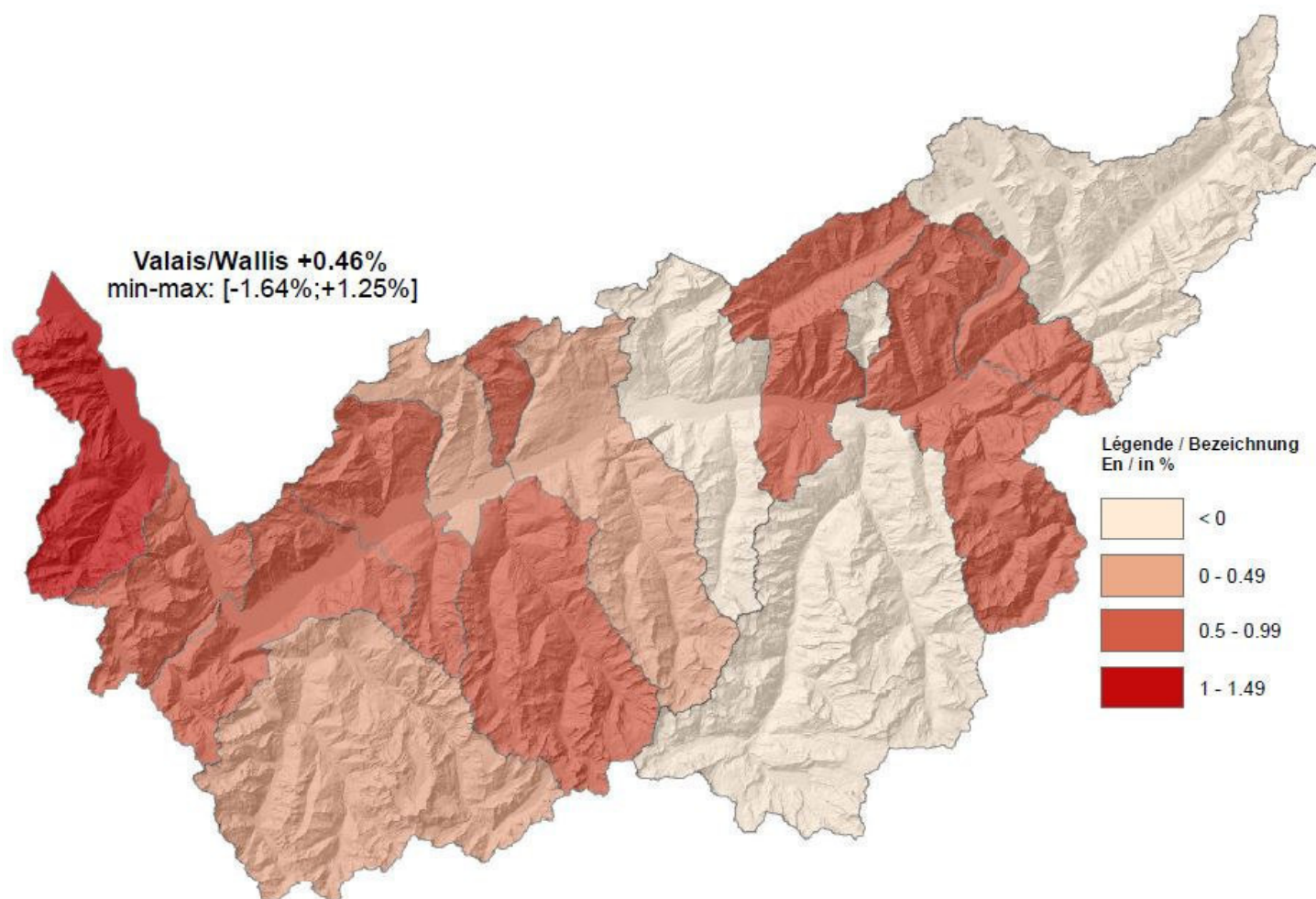
Gd-St-Bernard  
alt.: 2'469m  
long.: 61km

| Pays et cantons<br>limitrophes<br>Grenzländer und<br>-Kantone | Longueur de la<br>frontière en km<br>Grenzlänge<br>km |
|---|---|
| France  | 90  |
| Italie  | 200   |
| Cantone del Ticino  | 15  |
| Kanton Uri  | 18  |
| Kanton Bern   | 135   |
| Canton de Vaud  | 60  |
| <b>Total</b>  | <b>518</b>  |

## Variation annuelle de la population dans le canton du Valais

## Jährliche Bevölkerungsveränderung im Kanton Wallis

2019



## Mouvement naturel de la population

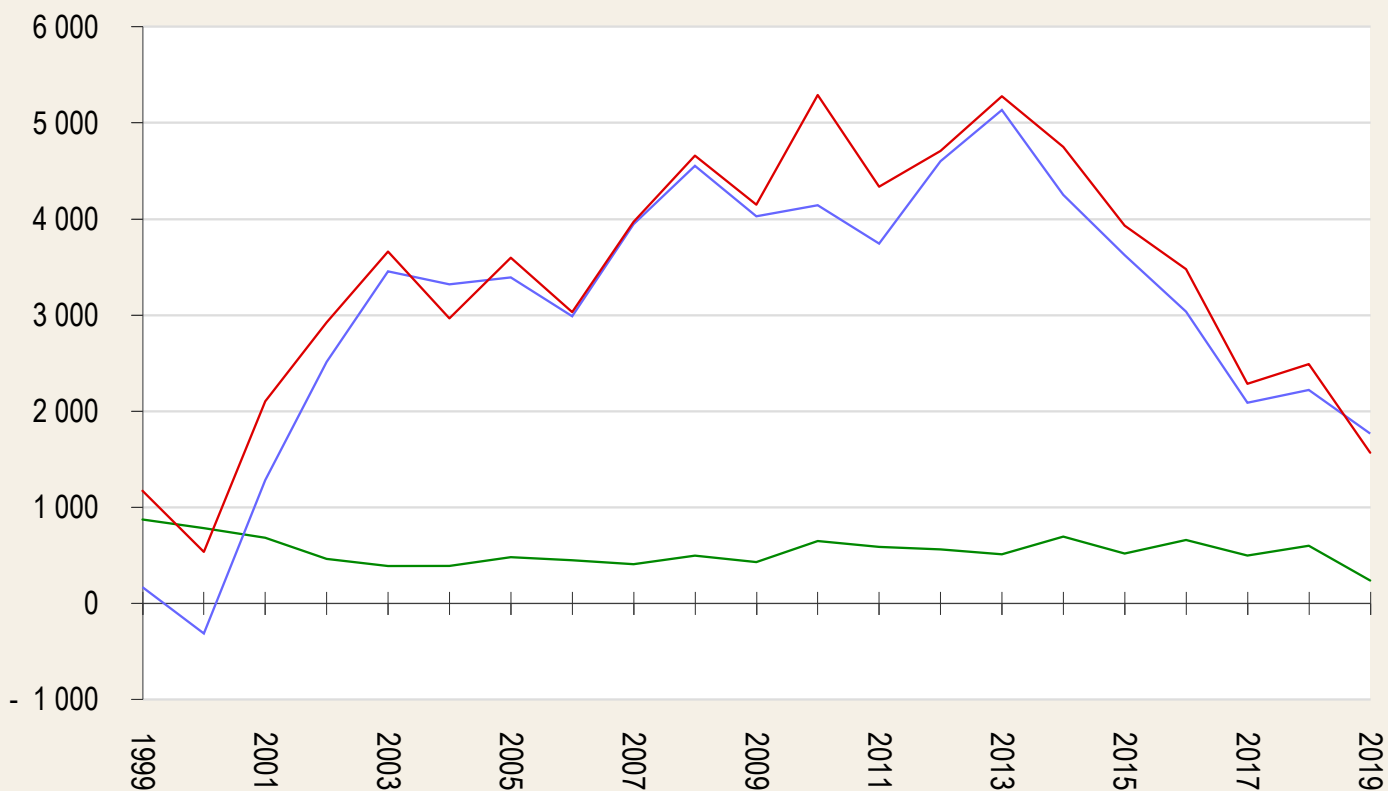
## Naturlichen Bevölkerungsbewegung

2019

|   | Effectif<br>Bestand | Variation annuelle<br>Jährliche Veränderung |
|---|---------------------|---|
| Naissances vivantes / Lebendgeburten                    | 3 138               | - 188                                       |
| Décès / Todesfall                                       | 2 898               | + 174                                       |
| Solde migratoire / Wanderungssaldo                      | 1 769               | - 454                                       |
| Mariages / Heiraten                                     | 1 464               | - 28  |
| Partenariats enregistrés / Eingetragene Partnerschaften | 21                  | + 3   |
| Divorces / Scheidungen                                  | 711                 | - 2   |

## Evolution annuelle des composantes du mouvement de la population dans le canton du Valais

## Jährliche Entwicklung der Komponenten der Bevölkerungsentwicklung im Kanton Wallis



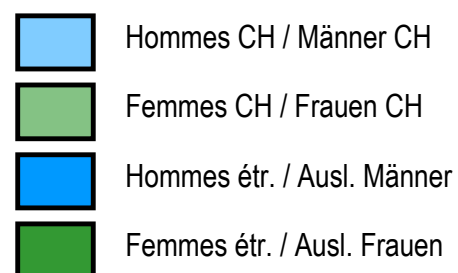
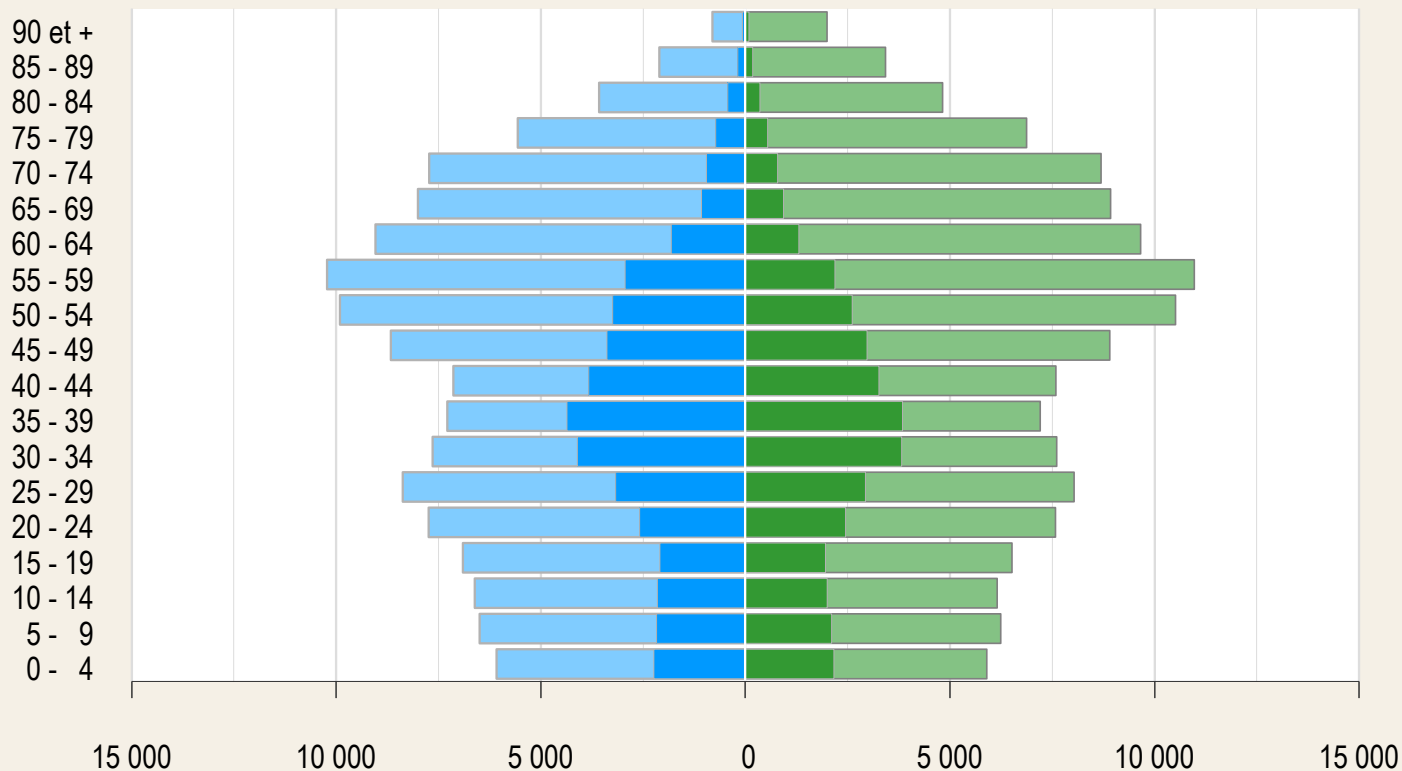
— Solde naturel / Geburtenüberschuss  
 — Solde migratoire / Wanderungssaldo  
 — Solde total / Total Saldo

|      | <b>Solde total</b><br><b>Total Saldo</b> | Solde naturel<br>Geburtenüberschuss | Solde migratoire<br>Wanderungssaldo |
|------|--|-------------------------------------|-------------------------------------|
| 2014 | <b>4 752</b>                             | 697                                 | 4 253                               |
| 2015 | <b>3 933</b>                             | 521                                 | 3 626                               |
| 2016 | <b>3 480</b>                             | 662                                 | 3 038                               |
| 2017 | <b>2 287</b>                             | 500                                 | 2 090                               |
| 2018 | <b>2 492</b>                             | 602                                 | 2 223                               |
| 2019 | <b>1 570</b>                             | 240                                 | 1 769                               |

## Structure par âge de la population

## Altersstruktur der Bevölkerung

2019

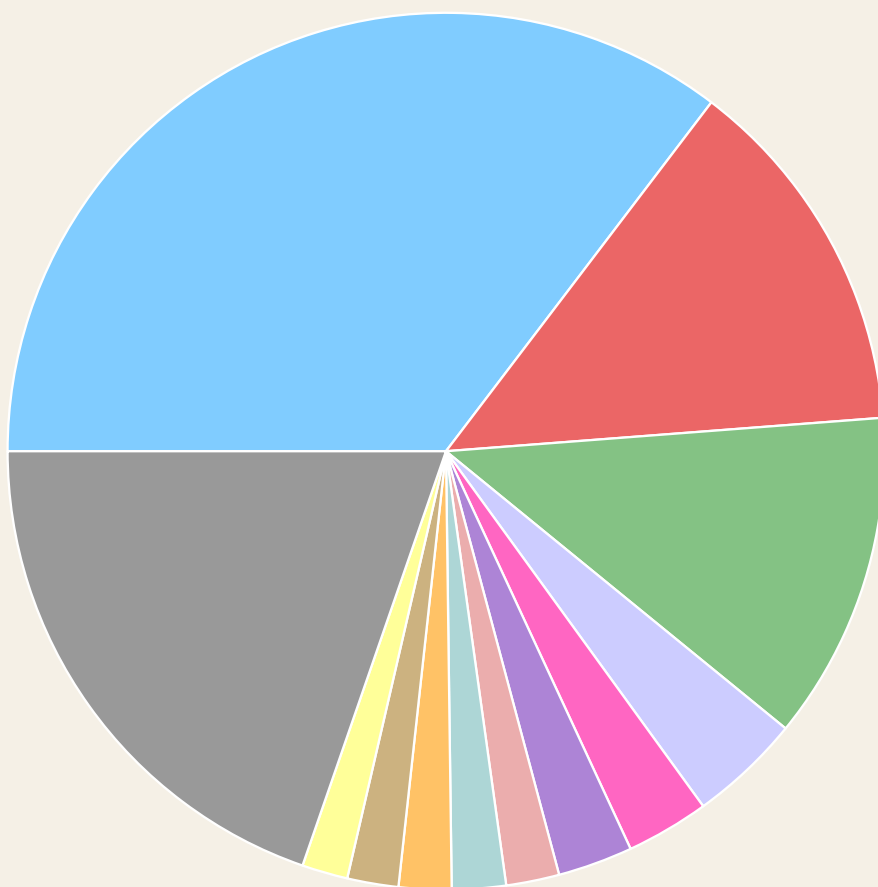


|                        | Total          | Hommes<br>Männer | Femmes<br>Frauen | Suisses<br>Schweizer | Etrangers<br>Ausländer |
|------------------------|----------------|------------------|------------------|----------------------|------------------------|
| <b>Valais / Wallis</b> | <b>345 525</b> | <b>171 254</b>   | <b>174 271</b>   | <b>267 503</b>       | <b>78 022</b>          |
| 0-19                   | 67 783         | 34 710           | 33 073           | 50 905               | 16 878                 |
| 20-64                  | 208 907        | 105 377          | 103 530          | 154 088              | 54 819                 |
| 65+                    | 68 835         | 31 167           | 37 668           | 62 510               | 6 325                  |

Population résidante permanente selon la nationalité

Ständige Wohnbevölkerung nach Nationalität

2019



| %           |                               |
|-------------|-------------------------------|
| <b>77.4</b> | <b>Suisse / Schweiz</b>       |
| 35.4        | Portugal / Portugal           |
| 13.4        | France / Frankreich           |
| 12.1        | Italie / Italien              |
| 4.1         | Allemagne / Deutschland       |
| 3.1         | Espagne / Spanien             |
| 2.8         | Kosovo / Kosovo               |
| 2.0         | Serbie / Serbien              |
| 2.0         | Macédoine / Mazedonien        |
| 1.9         | Roy.-Uni / Verein. Königreich |
| 1.9         | Belgique / Belgien            |
| 1.7         | Érythrée / Eritrea            |
| 19.7        | Autres / Andere               |
| <b>22.6</b> | <b>Etrangers / Ausländer</b>  |

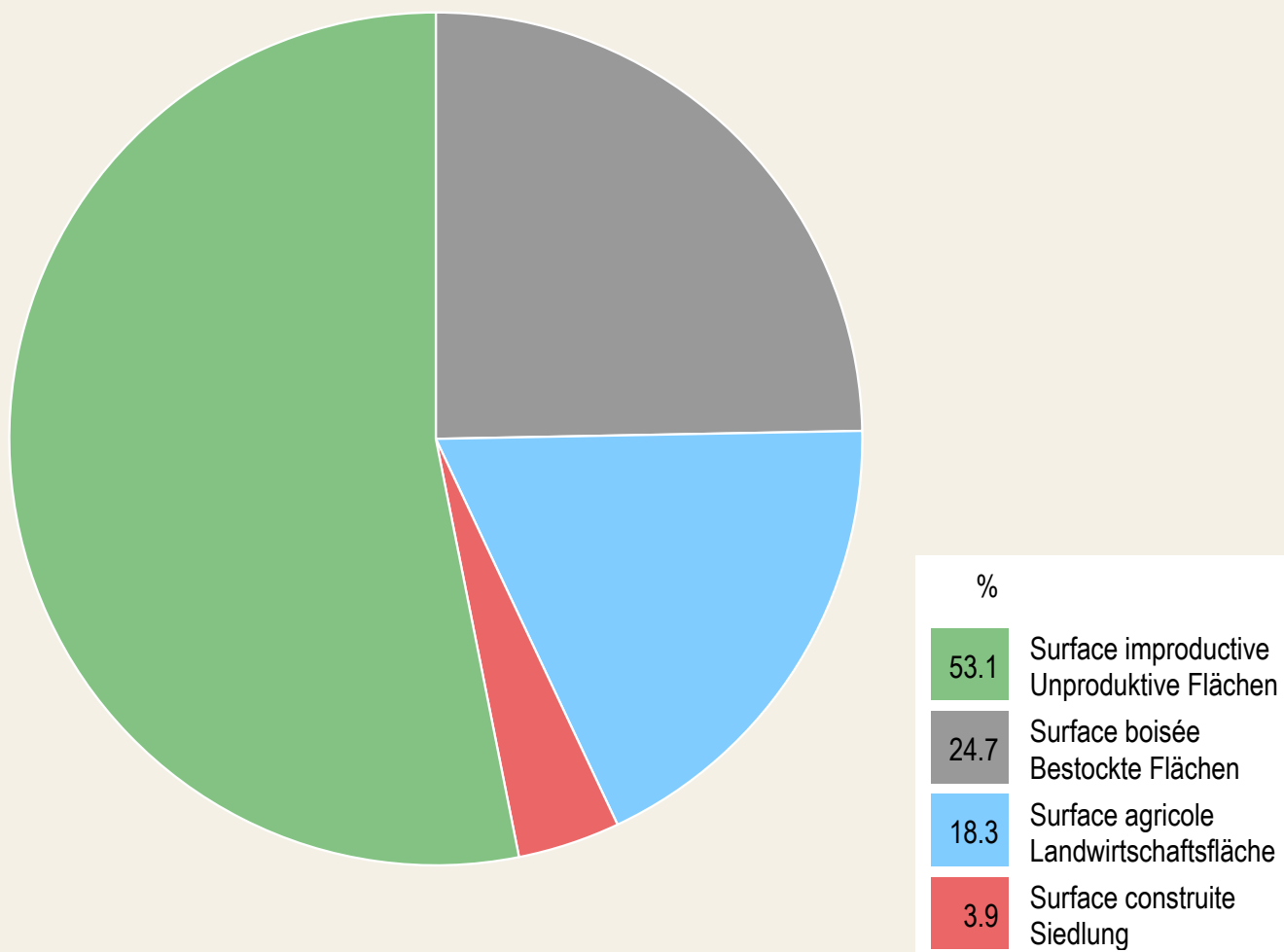
|                        | Total          | Suisses<br>Schweizer | Etrangers<br>Ausländer | Part en %<br>Anteil in % |
|------------------------|----------------|----------------------|------------------------|--------------------------|
| <b>Valais / Wallis</b> | <b>345 525</b> | <b>267 503</b>       | <b>78 022</b>          | <b>22.6</b>              |
| Oberwallis             | 83 048         | 69 441               | 13 607                 | 16.4                     |
| Centre                 | 137 302        | 104 262              | 33 040                 | 24.1                     |
| Bas-Valais             | 125 175        | 93 800               | 31 375                 | 25.1                     |



## Utilisation du sol en ha

## Bodennutzung in ha

2013/2018



|                        | Total          | Surf. boisée<br>Bestockte<br>Flächen | Surf. agricole<br>Landwirtschafts-<br>fläche | Surf. construite<br>Siedlung | Surf. improductive<br>Unproduktive<br>Flächen |
|------------------------|----------------|--------------------------------------|--|------------------------------|---|
| <b>Valais / Wallis</b> | <b>522 475</b> | <b>129 057</b>                       | <b>95 579</b>                                | <b>20 269</b>                | <b>277 570</b>                                |
| Oberwallis             | 262 124        | 54 003                               | 40 166                                       | 5 550                        | 162 405                                       |
| Centre                 | 124 914        | 32 446                               | 28 054                                       | 7 748                        | 56 666  |
| Bas-Valais             | 135 437        | 42 608                               | 27 359                                       | 6 971                        | 58 499  |

## Température, pluviométrie

## Temperatur, Regenmessung

2019

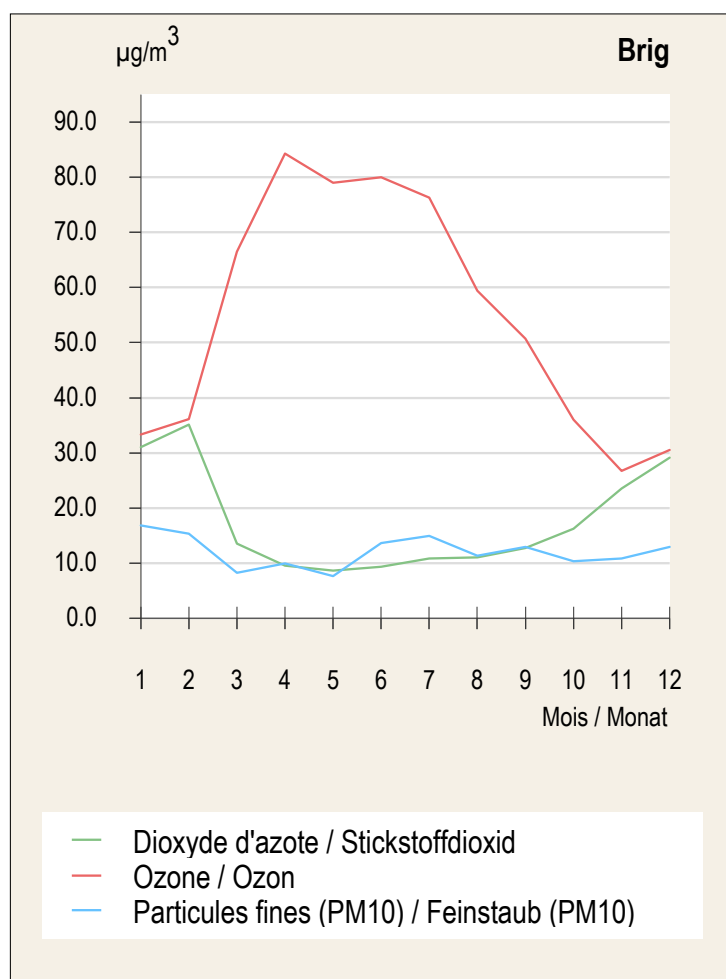
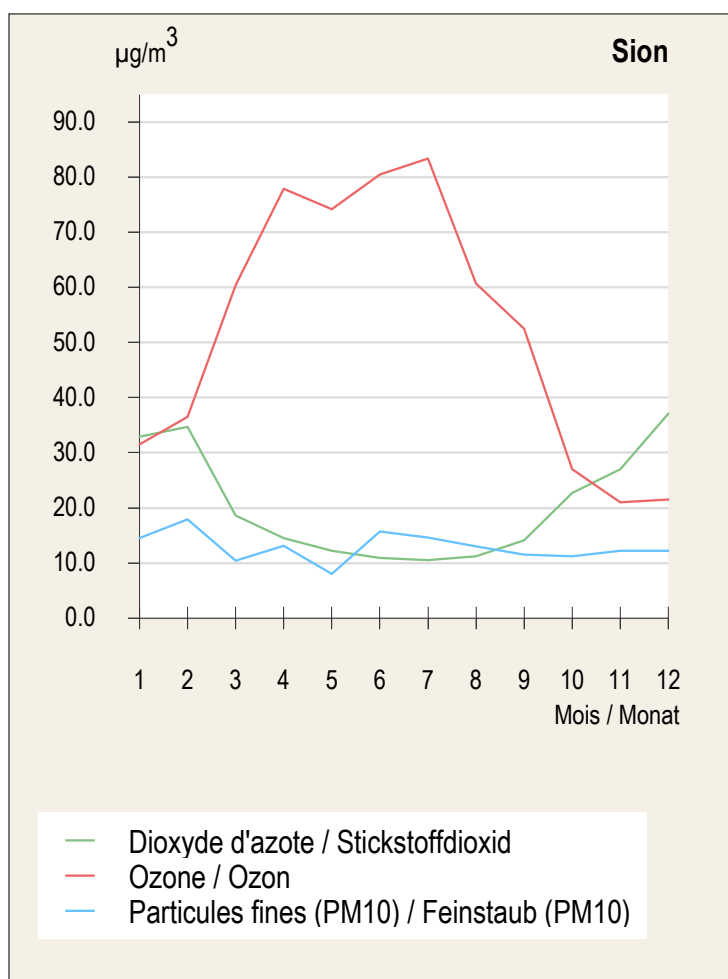
| Station (altitude en m)        | Température de l'air (°C)<br>Lufttemperatur (°C) |              | Nombre de jours avec<br>Anzahl Tage mit |                            | Précipitations<br>Niederschlag |
|--------------------------------|--|--------------|---|----------------------------|--------------------------------|
| Station (Höhe in m)            | Moy. / Mittel                                    | écart / Abw. | Gel / Frost                             | Pluie / Regen <sup>1</sup> | mm / mm                        |
| Zermatt (1638)                 | 5.4  | 1.2          | 171                                     | 118                        | 687.8                          |
| Ulrichen (1346)                | 4.7  | 1.0          | 177                                     | 151                        | 1 411.0                        |
| Visp (639)                     | 10.8   | 1.4          | 111                                     | 103                        | 623.0                          |
| Montana (1427)                 | 6.9  | 0.8          | 145                                     | 126                        | 844.0                          |
| Sion (482)                     | 11.8   | 1.7          | 84                                      | 99                         | 607.5                          |
| Col du Grand-St-Bernard (2472) | 0.5  | 1.1          | 226                                     | ...                        | 2 582.8                        |

<sup>1</sup> >= 0.3 mm

## Mesure de la qualité de l'air

## Luftschadstoffmessung

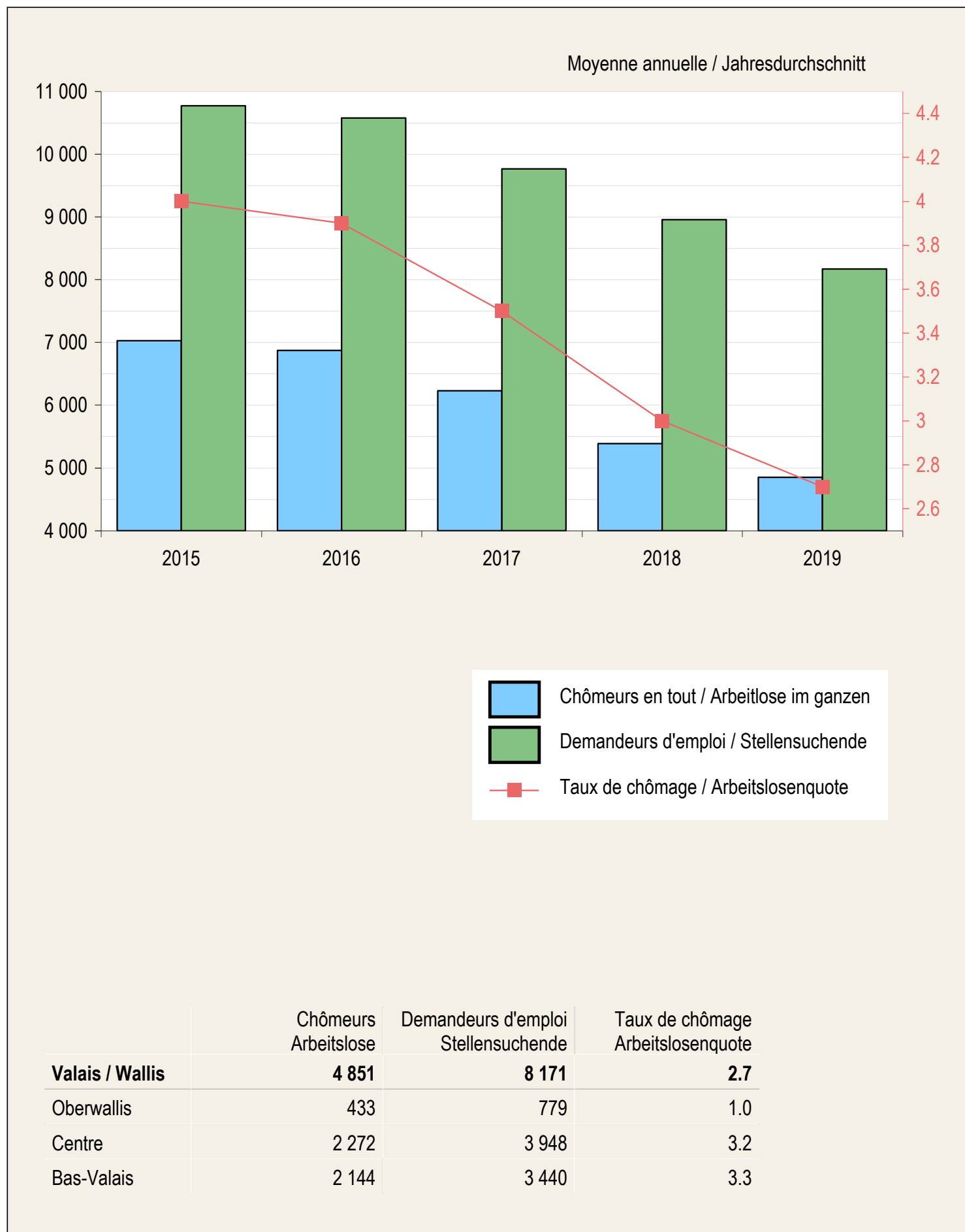
2019



## Chômage

## Arbeitslosigkeit


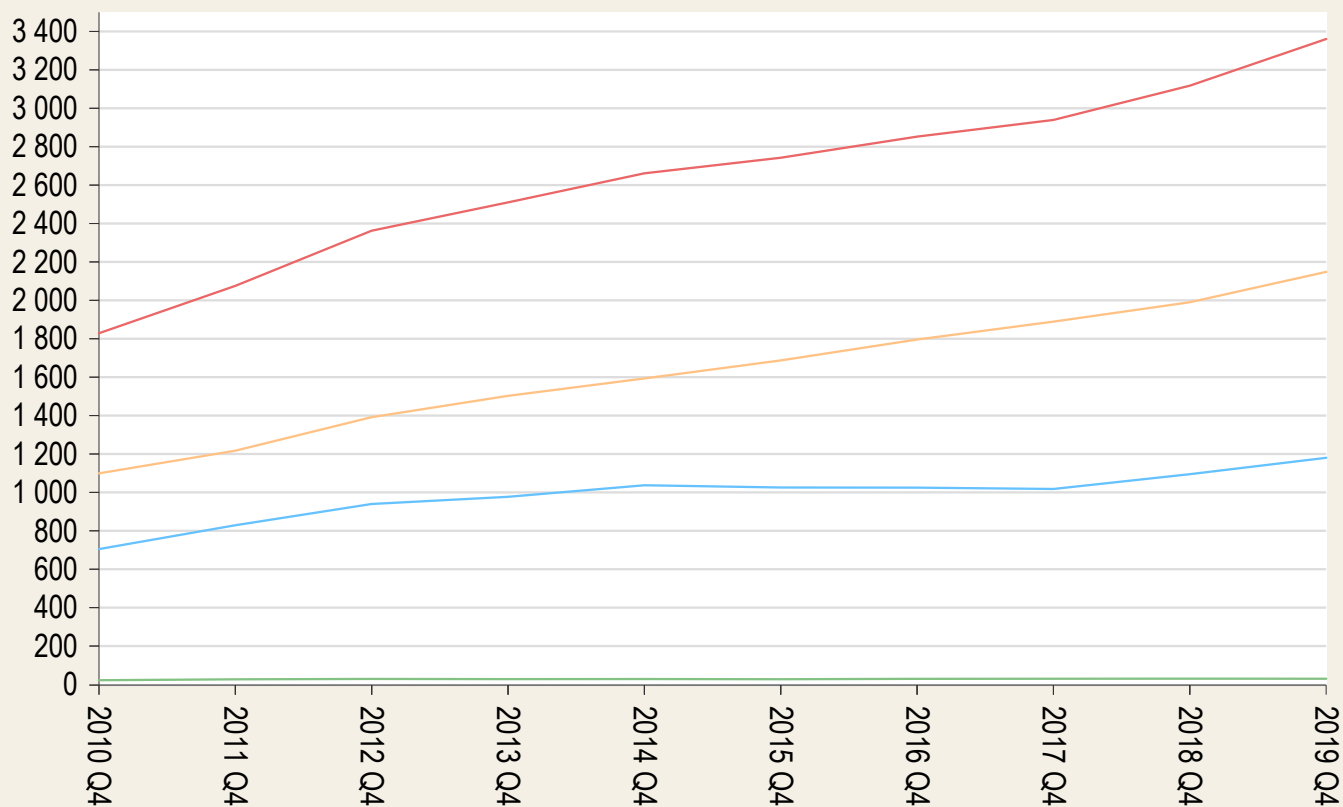
2019



Travailleurs frontaliers

Erwerbstätigen Grenzgänger

2019



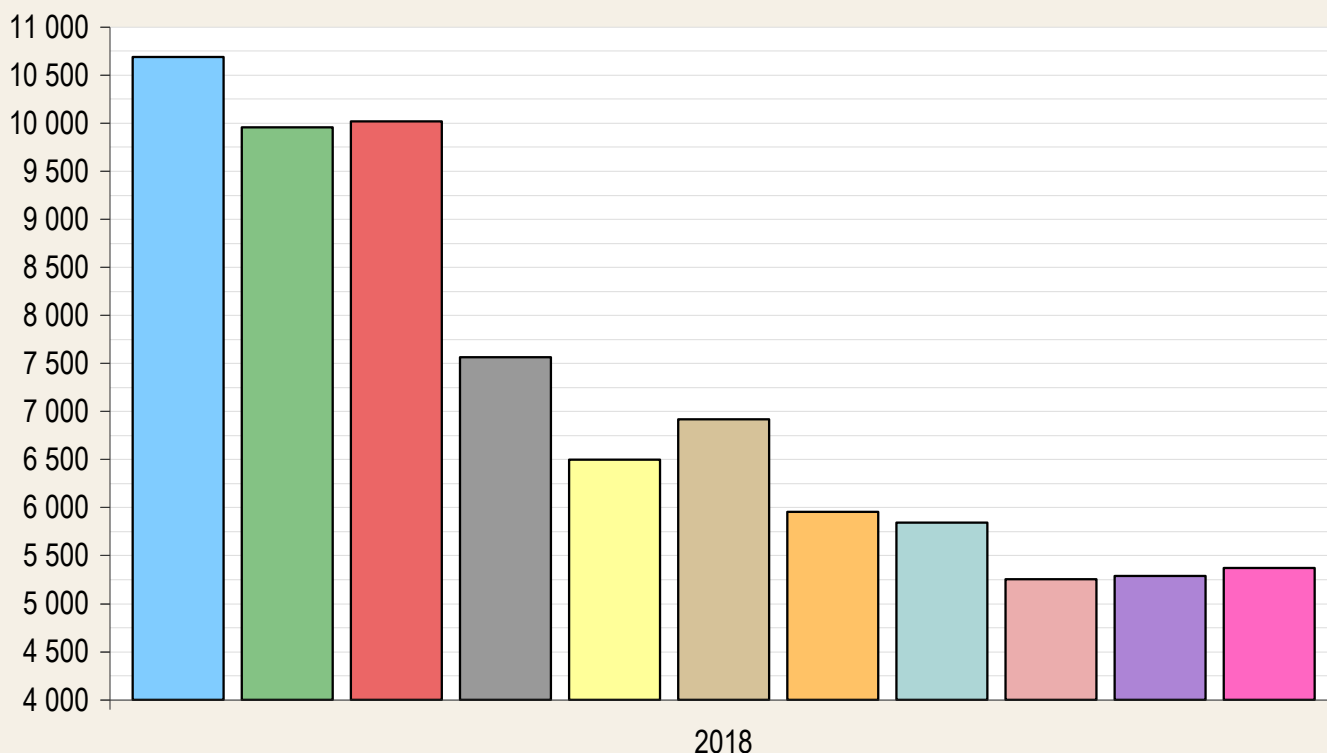
|                        | Trim.4 / Q4    |                   | Trim.3 / Q3    |                   | Trim.2 / Q2    |                   | Trim.1 / Q1    |                   |
|------------------------|----------------|-------------------|----------------|-------------------|----------------|-------------------|----------------|-------------------|
|                        | Total          | dont ♀<br>davon ♀ | Total          | dont ♀<br>davon ♀ | Total          | dont ♀<br>davon ♀ | Total          | dont ♀<br>davon ♀ |
| <b>Valais / Wallis</b> | <b>3 359.4</b> | 1 059.9           | <b>3 368.1</b> | 1 013.9           | <b>3 300.8</b> | 1 007.0           | <b>3 189.8</b> | 1 004.9           |
| Oberwallis             | <b>1 407.8</b> | 488.5             | <b>1 431.7</b> | 450.1             | <b>1 403.3</b> | 453.8             | <b>1 344.4</b> | 461.5             |
| Centre                 | <b>355.7</b>   | 102.7             | <b>329.9</b>   | 93.8              | <b>309.0</b>   | 84.7              | <b>306.7</b>   | 88.7              |
| Bas-Valais             | <b>1 596.2</b> | 468.6             | <b>1 606.4</b> | 470.2             | <b>1 588.8</b> | 468.4             | <b>1 538.7</b> | 454.8             |

Les différences éventuelles proviennent des arrondis. / Allfällige Differenzen aus Rundung sind möglich.

## Emplois à plein temps (EPT) selon les principales branches d'activité économique

## Vollzeitbeschäftigte (VZÄ) nach den wichtigsten Wirtschaftsbranchen

2018



|  | 2018           | en / in %  |
|--|----------------|------------|
| <b>Total EPT / Total VZÄ</b>   | <b>140 373</b> | <b>100</b> |
| Commerce de détail, à l'except. des automobiles et des motocycles<br>Detailhandel (ohne Handel mit Motorfahrzeugen)          | 10 689         | 7.61       |
| Travaux de construction spécialisés / Vorbereitende Baustellenarbeiten,<br>Bauinstallation und sonstiges Ausbaugewerbe       | 9 957          | 7.09       |
| Activités pour la santé humaine / Gesundheitswesen   | 10 019         | 7.14       |
| Restauration / Gastronomie   | 7 565          | 5.39       |
| Hébergement / Beherbergung   | 6 499          | 4.63       |
| Enseignement / Erziehung und Unterricht  | 6 919          | 4.93       |
| Transports terrestres et transport par conduites / Landverkehr und Transport<br>in Rohrfernleitungen                         | 5 956          | 4.24       |
| Agriculture, sylviculture et pêche / Landwirtschaft, Forstwirtschaft und Fischerei   | 5 844          | 4.16       |
| Construction de bâtiments et génie civil / Hoch- und Tiefbau   | 5 255          | 3.74       |
| Administration publique et défense; sécurité sociale obligatoire<br>Öffentliche Verwaltung, Verteidigung; Sozialversicherung | 5 289          | 3.77       |
| Hébergement médico-social et social / Heime (ohne Erholungs- und Ferienheime)  | 5 372          | 3.83       |
| Autres EPT / Andere VZÄ  | 61 009         | 43.46      |

## Etablissements et emplois (emplois à plein temps et à temps partiel) selon le secteur économique

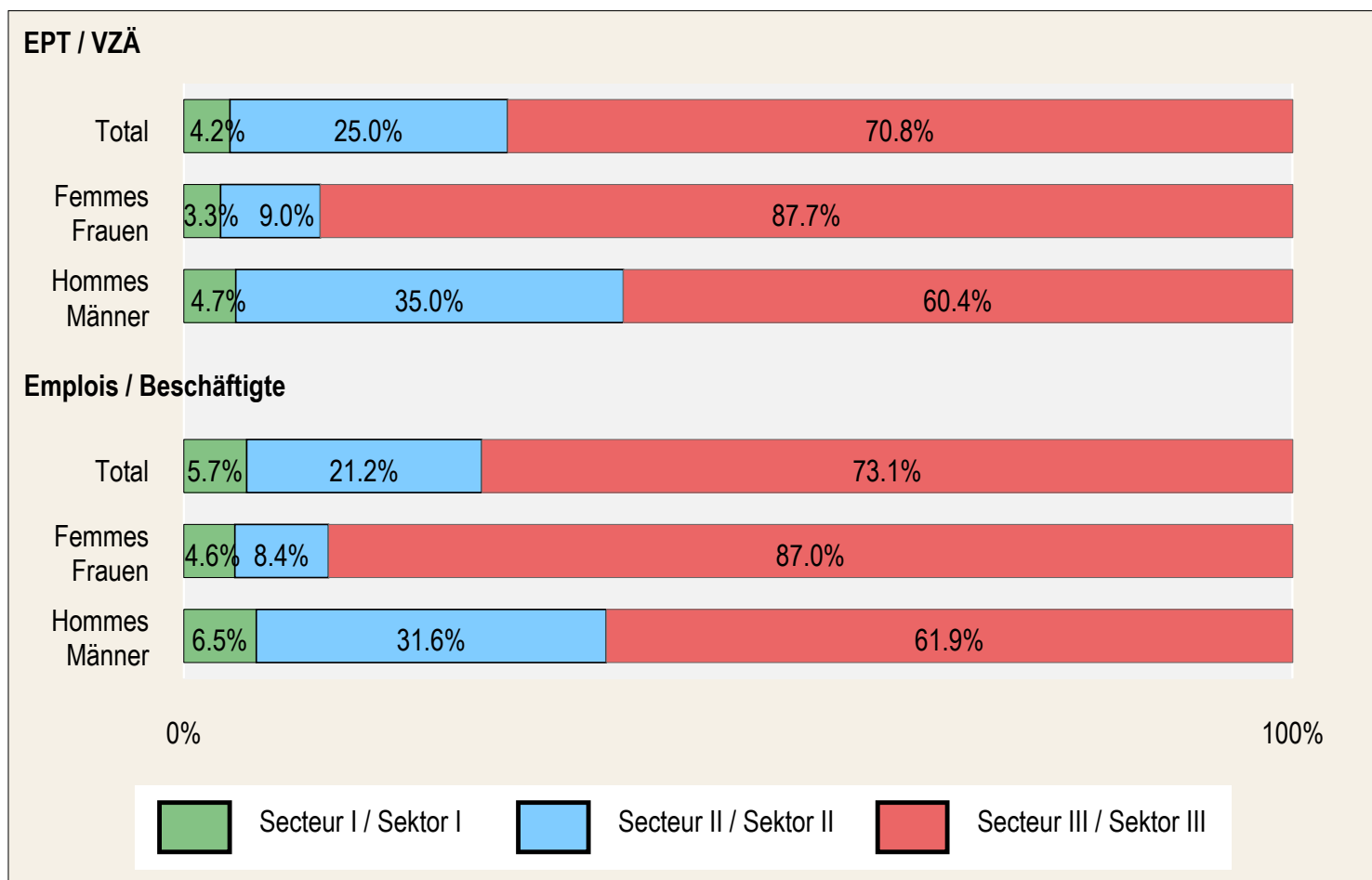
## Arbeitsstätten und Beschäftigte (Voll- plus Teilzeitbeschäftigte) nach Wirtschaftssektor 2018

|  | Etablissements<br>Arbeitsstätten | Emplois<br>Beschäftigte | EPT<br>VZÄ     |
|--|----------------------------------|-------------------------|----------------|
| <b>Valais / Wallis</b>   | <b>29 392</b>                    | <b>180 185</b>          | <b>140 373</b> |
| <b>Secteur primaire / Primar Sektor</b>  | <b>2 916</b>                     | <b>10 218</b>           | <b>5 844</b>   |
| <b>Secteur secondaire / Sekundärer Sektor</b>  | <b>4 453</b>                     | <b>38 189</b>           | <b>35 138</b>  |
| B Industries extractives<br>Bergbau und Gewinnung von Steinen und Erden  | 17                               | 202                     | 185            |
| C Industrie manufacturière<br>Verarbeitendes Gewerbe/Herstellung von Waren   | 1 697                            | 18 881                  | 17 312         |
| D Production et distribution d'électricité, de gaz<br>Energieversorgung  | 82                               | 2 127                   | 1 908          |
| E Production et distribution d'eau; assainissement, gestion des déchets<br>Wasserversorgung, Beseitigung von Umweltverschmutzungen | 104                              | 588                     | 521            |
| F Construction / Baugewerbe  | 2 553                            | 16 391                  | 15 212         |
| <b>Secteur tertiaire / Tertiärer Sektor</b>  | <b>22 023</b>                    | <b>131 778</b>          | <b>99 391</b>  |
| G Commerce; réparation<br>Handel, Instandhaltung und Rep. von Kraftfahrzeugen  | 4 103                            | 22 496                  | 17 804         |
| H Transports et entreposage / Verkehr und Lagerei  | 765                              | 9 148                   | 7 722          |
| I Hébergement et restauration<br>Gastgewerbe Beherbergung und Gastronomie  | 2 764                            | 17 638                  | 14 064         |
| J Information et communication / Information und Kommunikation   | 615                              | 2 456                   | 2 021          |
| K Activités financières et d'assurance<br>Erbringung von Finanz- und Versicherungsdienstleistungen                                 | 643                              | 5 392                   | 4 467          |
| L Activités immobilières / Grundstücks- und Wohnungswesen  | 984                              | 2 597                   | 1 654          |
| M Activités spécialisées, scientifiques et techniques<br>Erbringung von freiberuf., wissen. und techn. Dienstleistungen            | 3 086                            | 10 438                  | 8 074          |
| N Activités de services administratifs et de soutien<br>Erbringung von sonstigen wirtschaftlichen Dienstleistungen                 | 1 130                            | 9 937                   | 7 598          |
| O Administration publique / Öffentliche Verwaltung   | 451                              | 6 561                   | 5 289          |
| P Enseignement / Erziehung und Unterricht  | 1 312                            | 10 849                  | 6 919          |
| Q Santé humaine et action sociale / Gesundheits- und Sozialwesen   | 2 625                            | 24 929                  | 17 940         |
| R Arts, spectacles et activités récréatives<br>Kunst, Unterhaltung und Erholung  | 1 260                            | 3 136                   | 1 826          |
| S Autres activités de services<br>Erbringung von sonstigen Dienstleistungen  | 2 285                            | 6 201                   | 4 014          |

## Répartition des emplois et des équivalents plein temps (EPT) selon le secteur économique et le sexe

## Beschäftigte und Vollzeitäquivalenten (VZÄ) nach Wirtschaftssektor und Geschlecht

2018



## PIB valaisan

## Walliser BIP

2019

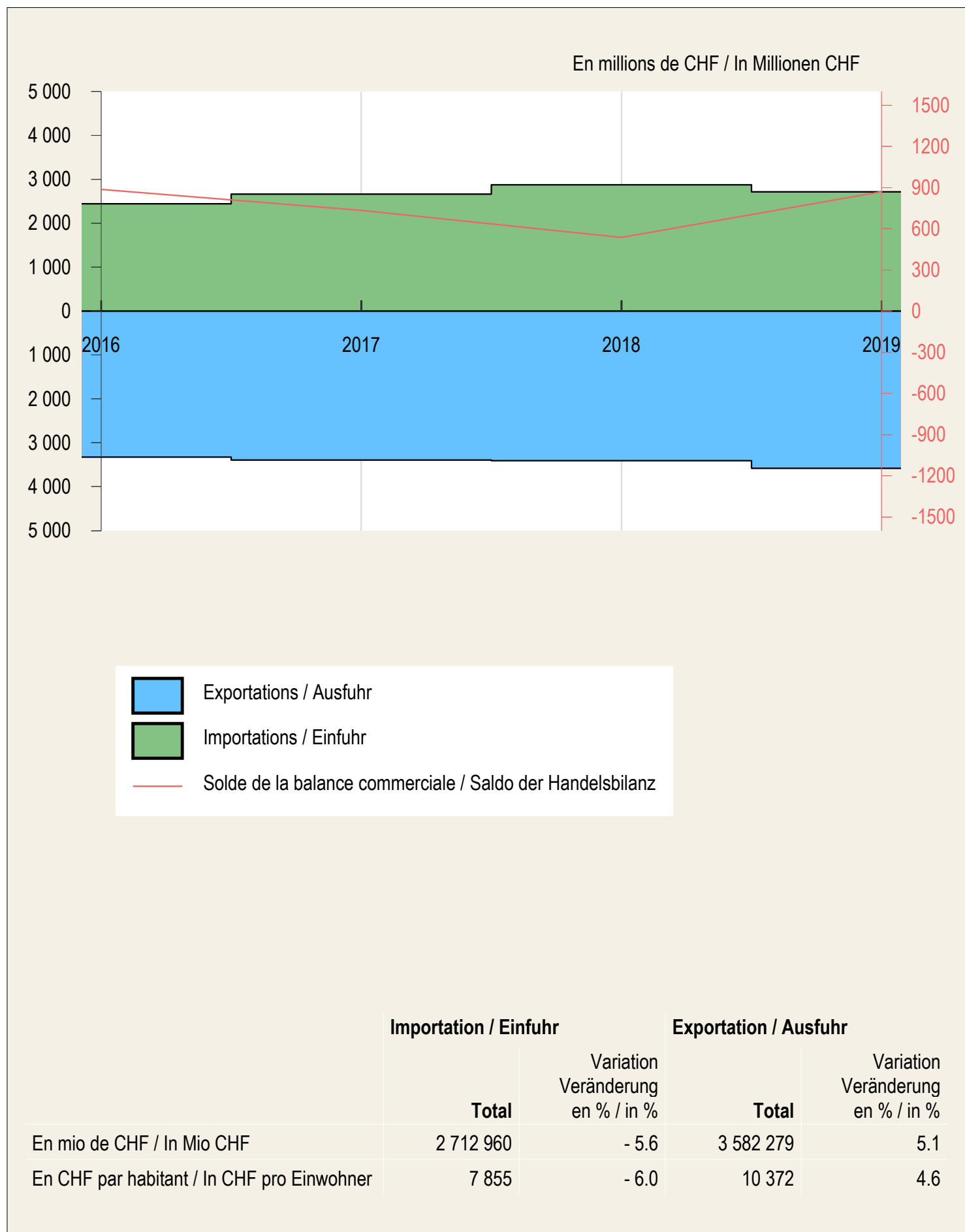
en mio de CHF / In Mio CHF

|  |                   |
|--|-------------------|
| <b>Secteur primaire / Primar Sektor</b>  | <b>318.445</b>    |
| <b>Secteur secondaire / Sekundärer Sektor</b>  | <b>5 223.336</b>  |
| Chimie, pharma, cokéfaction et raffinage / Chemie, Pharma, Kokerei und Mineralölverarbeitung   | 1 781.117         |
| Construction / Baugewerbe  | 1 339.398         |
| <b>Secteur tertiaire / Tertiärer Sektor</b>  | <b>12 973.924</b> |
| Commerce de gros et de détail, réparation, ... / Gross- und Detailhandel, Reparatur, ...   | 2 089.762         |
| Transports et activités annexes, postes et télécommunications, édition / Verkehr und verbundene Tätigkeiten, Postdienste und Telekommunikation | 1 091.797         |
| Activités financières et d'assurances / Erbringung von Finanz- und Versicherungsdienstleistungen   | 922.973           |
| Activités immobilières, services aux entreprises / Grundstücks- und Wohnungswesen, Dienstleistungen für Unternehmen                            | 3 718.947         |
| Admin. publique, santé, éducation, sports, ... / Öffentliche Verwaltung, Gesundheit, Erziehung, Sport, ...                                     | 4 236.548         |
| <b>PIB avant ajustements / BIP vor Anpassungen</b>   | <b>18 515.705</b> |
| Impôts moins subventions / Steuern weniger Subventionen  | 485.077           |
| <b>PIB après ajustements / BIP nach Anpassungen</b>  | <b>19 000.782</b> |

## Commerce extérieur

## Aussenhandel

2019

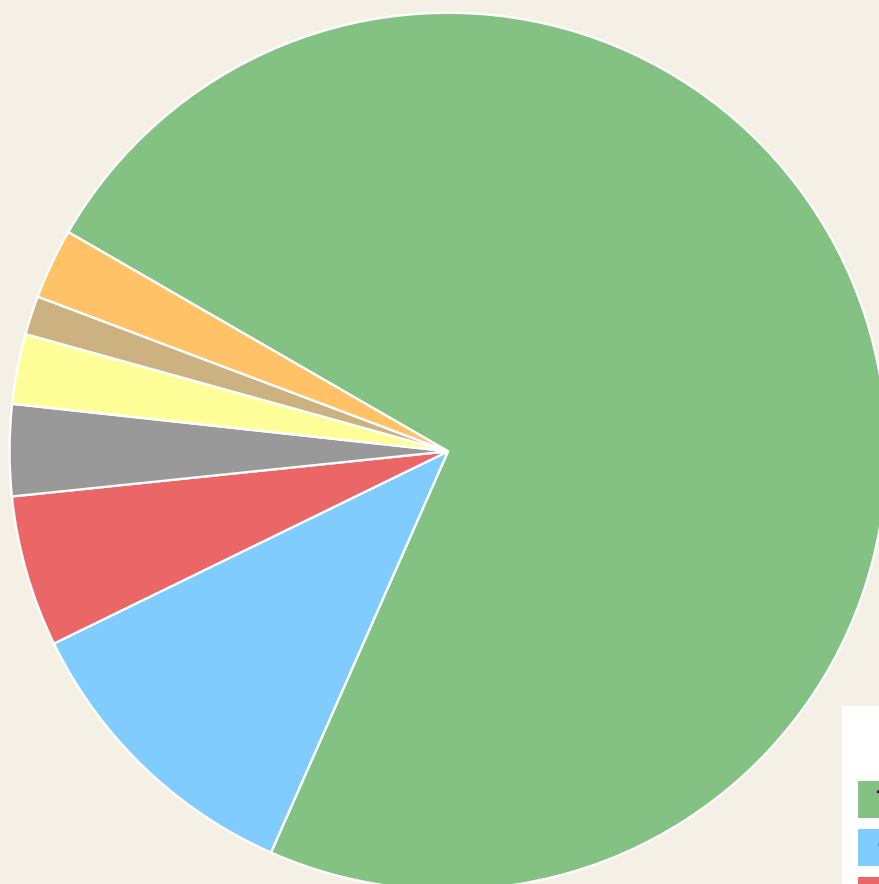




Surface agricole utile (SAU) en ha

Landwirtschaftliche Nutzfläche (LN) in ha

2019



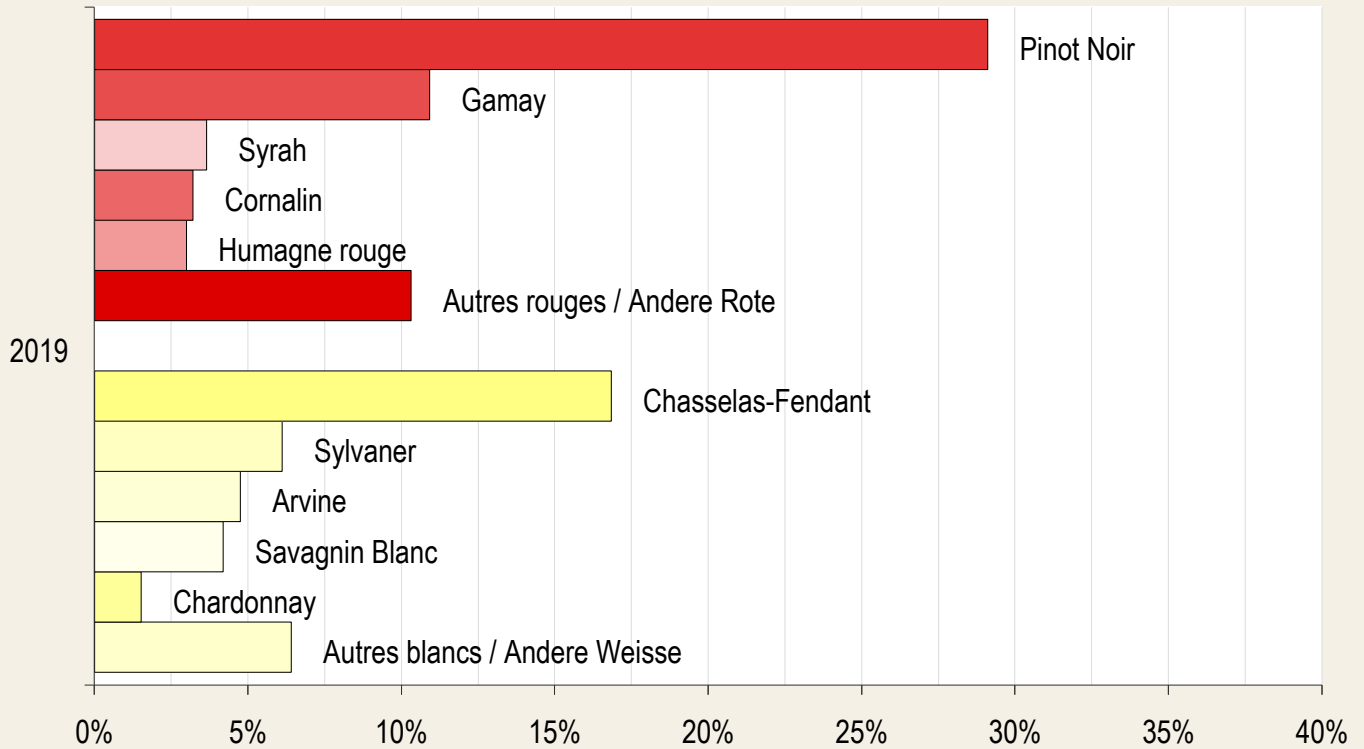

| %    |  |
|------|--|
| 73.3 | Prairies naturelles / Naturwiesen                  |
| 11.2 | Vignes / Reben                                     |
| 5.6  | Cultures fruitières / Obstanlagen                  |
| 3.4  | Prairies artificielles / Kunstwiesen               |
| 2.6  | Céréales / Getreide                                |
| 1.4  | Maïs d'ensilage et maïs vert<br>Silo- und Grünmais |
| 2.6  | Autre SAU / Übrige LN                              |


|                        | SAU Total<br>LN Total | Terres ouvertes<br>Offene Ackerfläche | Surfaces herbagères<br>Grünfläche | Cultures pérennes<br>Dauerkulturen | Autres SAU<br>Übrige LN |
|------------------------|-----------------------|---------------------------------------|-----------------------------------|------------------------------------|-------------------------|
| <b>Valais / Wallis</b> | <b>36 134</b>         | <b>2 092</b>                          | <b>27 699</b>                     | <b>6 215</b>                       | <b>128</b>              |
| Oberwallis             | 13 692                | 267                                   | 12 953                            | 462                                | 11                      |
| Centre                 | 10 927                | 234                                   | 7 424                             | 3 235                              | 35                      |
| Bas-Valais             | 11 515                | 1 591                                 | 7 322                             | 2 519                              | 84                      |

Les différences éventuelles proviennent des arrondis. / Allfällige Differenzen aus Rundung sind möglich.

Surface viticole selon les cépages en m<sup>2</sup>Rebfläche nach Rebsorten in m<sup>2</sup>

2019


 Cépages rouges / Rote Sorten

 Cépages blancs / Weisse Sorten

|                        | Total             | Cépages blancs<br>Weisse Sorten | Cépages rouges<br>Rote Sorten | Autres non AOC<br>Andere nicht GUB |
|------------------------|-------------------|---------------------------------|-------------------------------|------------------------------------|
| <b>Valais / Wallis</b> | <b>47 826 685</b> | <b>18 979 866</b>               | <b>28 691 189</b>             | <b>155 630</b>                     |
| Oberwallis             | 4 978 300         | 1 289 203                       | 3 616 412                     | 72 685                             |
| Centre et Bas-Valais   | 42 848 385        | 17 690 663                      | 25 074 777                    | 82 945                             |

## Nouveaux bâtiments et logements nouvellement construits

## Neu erstellte Gebäude und Wohnungen

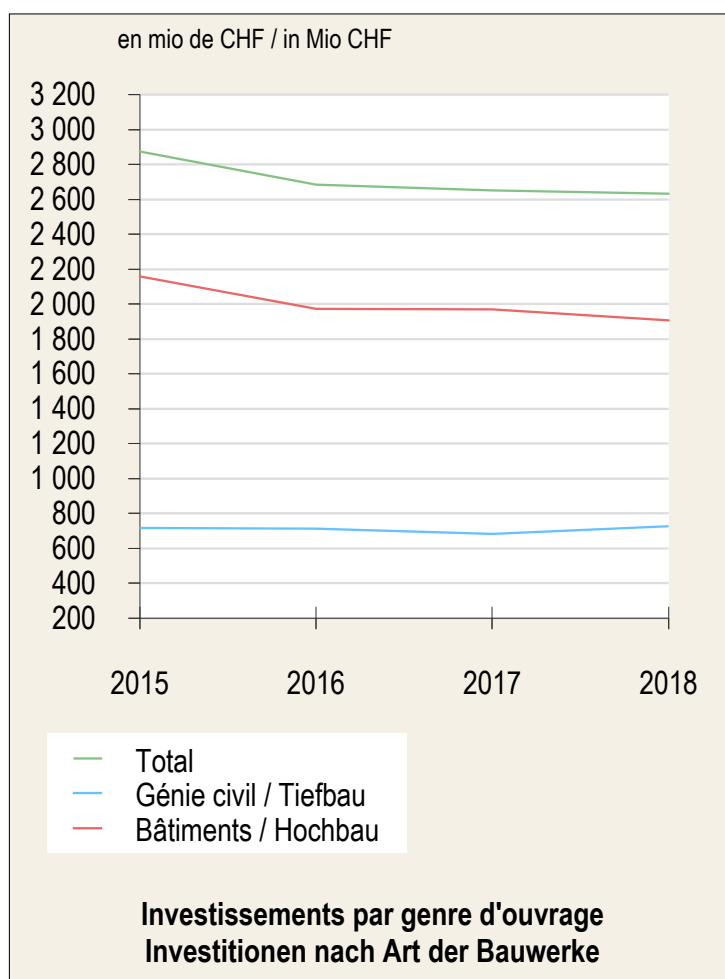
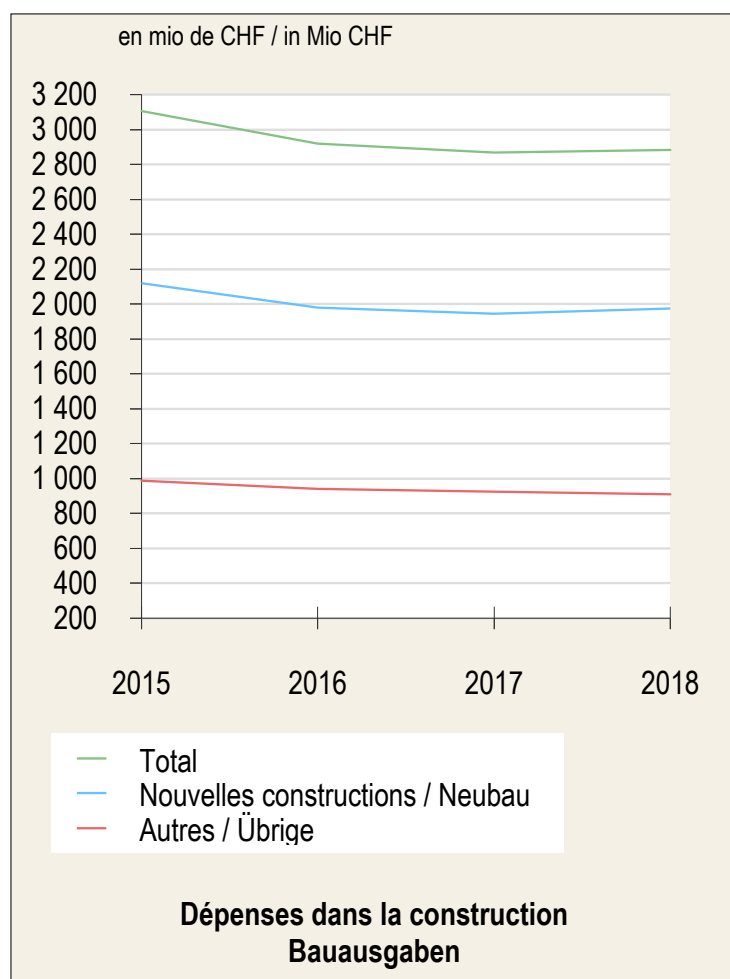
2018

|      | Bâtiments à usage d'habitation<br>Gebäude mit Wohnungen |  |       | Logements<br>Wohnungen |     |       |                        |     |     |
|------|---|--|-------|------------------------|-----|-------|------------------------|-----|-----|
|      | dont / davon  |  | Total | dont / davon           |     |       | logements à ... pièces |     |     |
|      | Total   | Maisons individuelles<br>Einfamilienhäuser |       | Total                  | 1   | 2     | 3                      | 4   | 5   |
| 2015 | 1 082   | 767  | 3 241 | 72                     | 565 | 1 010 | 845                    | 565 | 184 |
| 2016 | 993   | 669  | 3 335 | 135                    | 804 | 983   | 765                    | 467 | 181 |
| 2017 | 959   | 668  | 2 881 | 113                    | 603 | 902   | 667                    | 404 | 192 |
| 2018 | 1 033   | 719  | 3 088 | 165                    | 698 | 876   | 742                    | 455 | 152 |

## Dépenses dans la construction selon le genre

## Bausgaben nach Art der Bauwerke

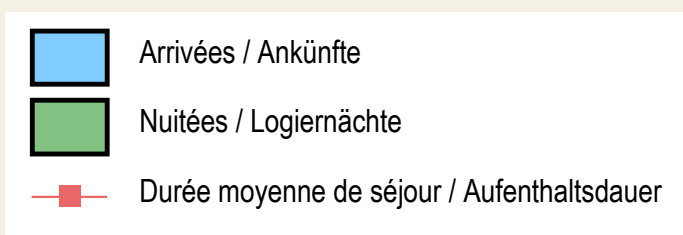
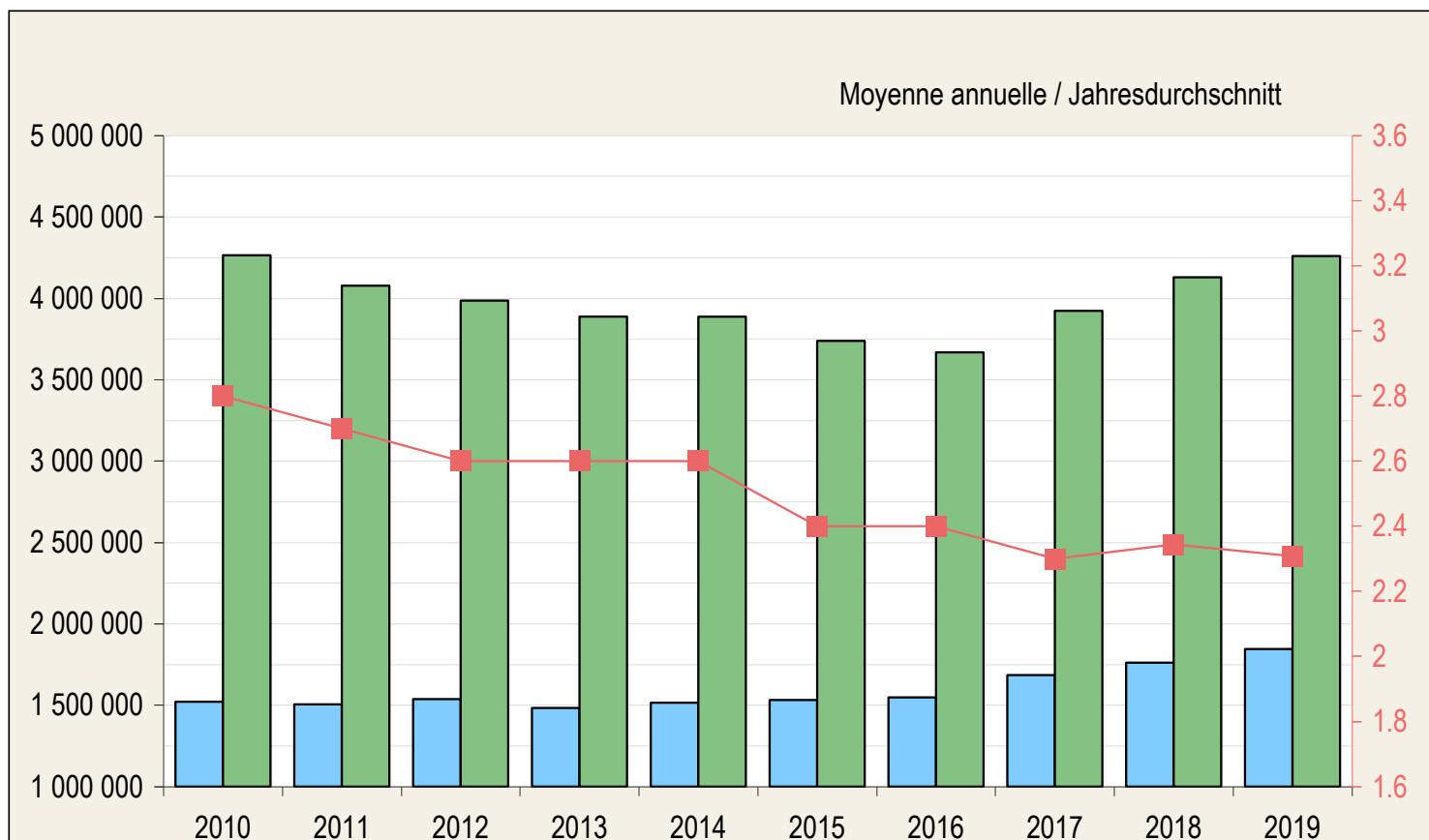
2018



Hôtellerie : Arrivées et nuitées

Hotellerie : Ankünfte und Logiernächte

2019

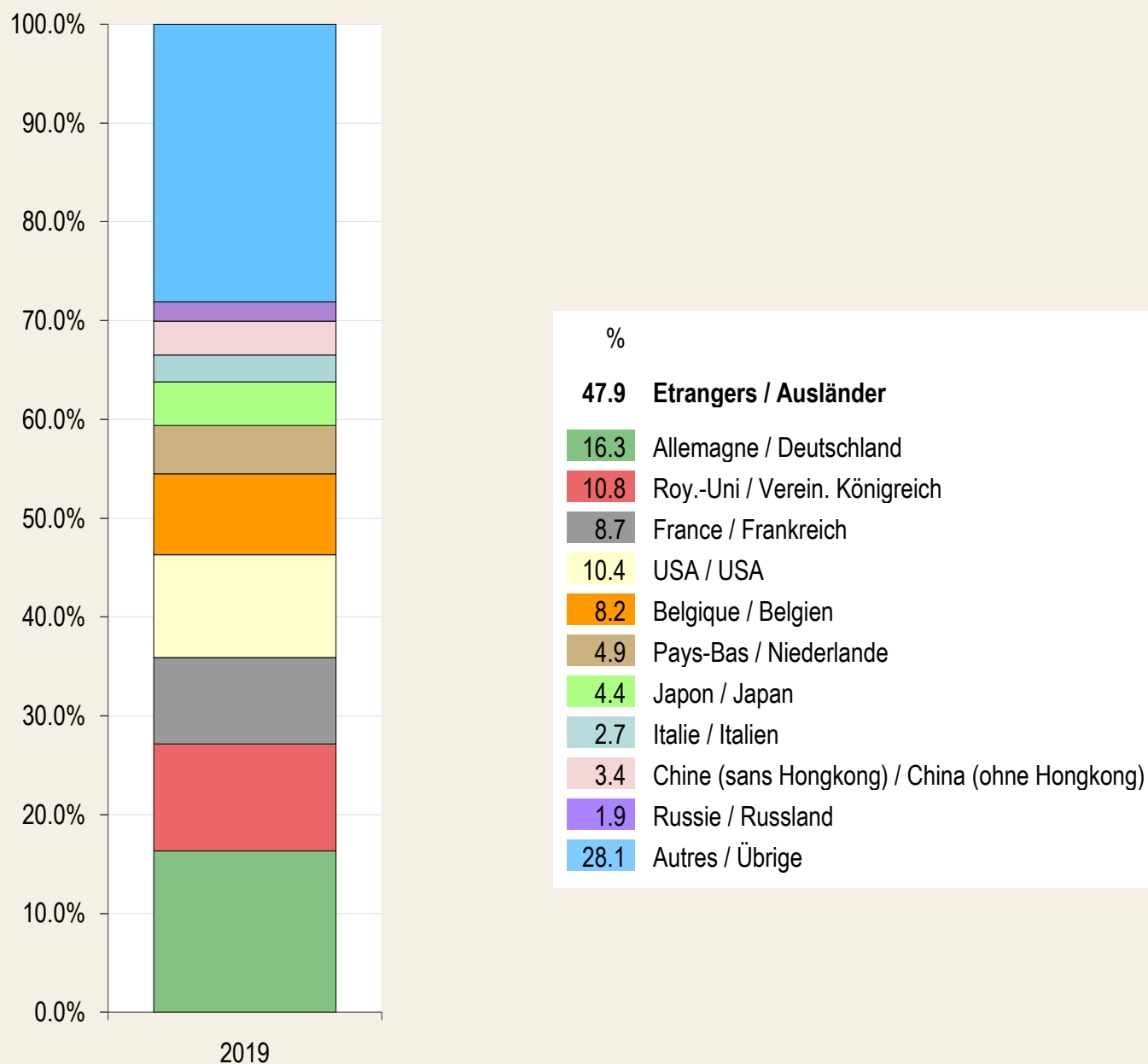


|                        | Arrivées / Ankünfte |                          |                            | Nuitées / Logiernächte |                          |                            |
|------------------------|---------------------|--------------------------|----------------------------|------------------------|--------------------------|----------------------------|
|                        | Total               | Hôtes CH<br>Schw. Gästen | Hôtes étr.<br>Ausl. Gästen | Total                  | Hôtes CH<br>Schw. Gästen | Hôtes étr.<br>Ausl. Gästen |
| <b>Valais / Wallis</b> | <b>1 845 418</b>    | <b>1 038 429</b>         | <b>806 989</b>             | <b>4 259 950</b>       | <b>2 220 259</b>         | <b>2 039 691</b>           |
| Oberwallis             | 1 241 195           | 661 776                  | 579 419                    | 2 954 095              | 1 518 425                | 1 435 670                  |
| Centre                 | 278 581             | 194 744                  | 83 837                     | 664 154                | 374 613                  | 289 541                    |
| Bas-Valais             | 325 642             | 181 909                  | 143 733                    | 641 701                | 327 221                  | 314 480                    |

## Hôtellerie : Nuitées selon le pays d'origine

## Hotellerie : Logiernächte nach Herkunftsland

2019



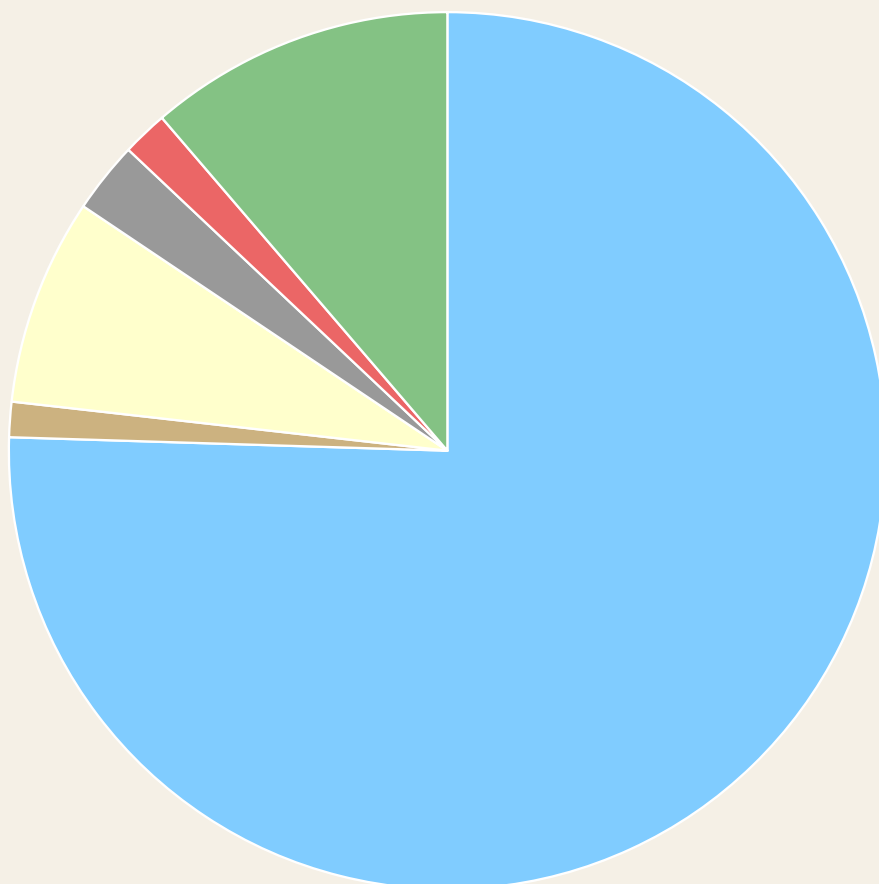
|                                    | Nombre de nuitées<br>Anzahl Logiernächte | En %<br>In % |
|------------------------------------|--|--------------|
| <b>Valais / Wallis</b>             | <b>4 259 950</b>                         | <b>100.0</b> |
| Hôtes suisses / Schweizer Gästen   | 2 220 259                                | 52.1         |
| Hôtes étrangers / Ausländer Gästen | 2 039 691                                | 47.9         |

Les différences éventuelles proviennent des arrondis. / Allfällige Differenzen aus Rundung sind möglich.

## Effectif des véhicules à moteur

## Motorfahrzeugbestand

2019



| %    |   |
|------|---|
| 75.5 | Voitures de tourisme<br>Personenwagen                       |
| 1.3  | Véhic. transport de passagers<br>Personentransportfahrzeuge |
| 7.6  | Véhic. transport de choses<br>Sachentransportfahrzeuge      |
| 2.6  | Véhic. agricoles<br>Landwirtschaftsfahrzeuge                |
| 1.7  | Véhic. industriels<br>Industriefahrzeuge                    |
| 11.3 | Motocycles / Motorräder                                     |

|   | Total          | dont carburant / davon Treibstoff |                  |                    |
|---|----------------|-----------------------------------|------------------|--------------------|
|   |                | Essence<br>Benzin                 | Diesel<br>Diesel | Electr.<br>Elektr. |
| <b>Véhicules à moteur / Motorfahrzeuge</b>                    | <b>293 414</b> | <b>187 244</b>                    | <b>100 415</b>   | <b>2 209</b>       |
| Voitures de tourisme / Personenwagen                          | 221 496        | 149 467                           | 67 449           | 1 140              |
| Véhic. de transport de passagers / Personentransportfahrzeuge | 3 807          | 370                               | 3 397            | 31                 |
| Véhic. de transport de choses / Sachentransportfahrzeuge      | 22 365         | 2 784                             | 19 465           | 48                 |
| Véhic. agricoles / Landwirtschaftsfahrzeuge                   | 7 706          | 1 416                             | 6 287            | -                  |
| Véhic. industriels / Industriefahrzeuge                       | 4 932          | 395                               | 3 803            | 712                |
| Motocycles / Motorräder                                       | 33 108         | 32 812                            | 14               | 278                |

## Temps nécessaire pour se rendre au travail

## Zeitbedarf für den Arbeitsweg

2016-2018

| Population totale (15+)<br>Total Bevölkerung (15+) |               | Total des travailleurs pendulaires<br>Total Pendler zur Arbeitsstätte |               | Moins que 16 min.<br>Weniger als 16 Min. |               |     |
|--|---------------|---|---------------|--|---------------|-----|
| Nb. abs. / Anzahl                                  | ± (en / in %) | Nb. abs. / Anzahl   | ± (en / in %) | Nb. abs. / Anzahl                        | ± (en / in %) |     |
| 2018   | 287 519       | 0.2   | 141 123       | 2.2                                      | 63 201        | 4.0 |
| 2017   | 285 305       | 0.2   | 155 452       | 1.9                                      | 60 477        | 4.1 |
| 2016   | 283 009       | 0.2   | 152 523       | 2.0                                      | 58 234        | 4.2 |

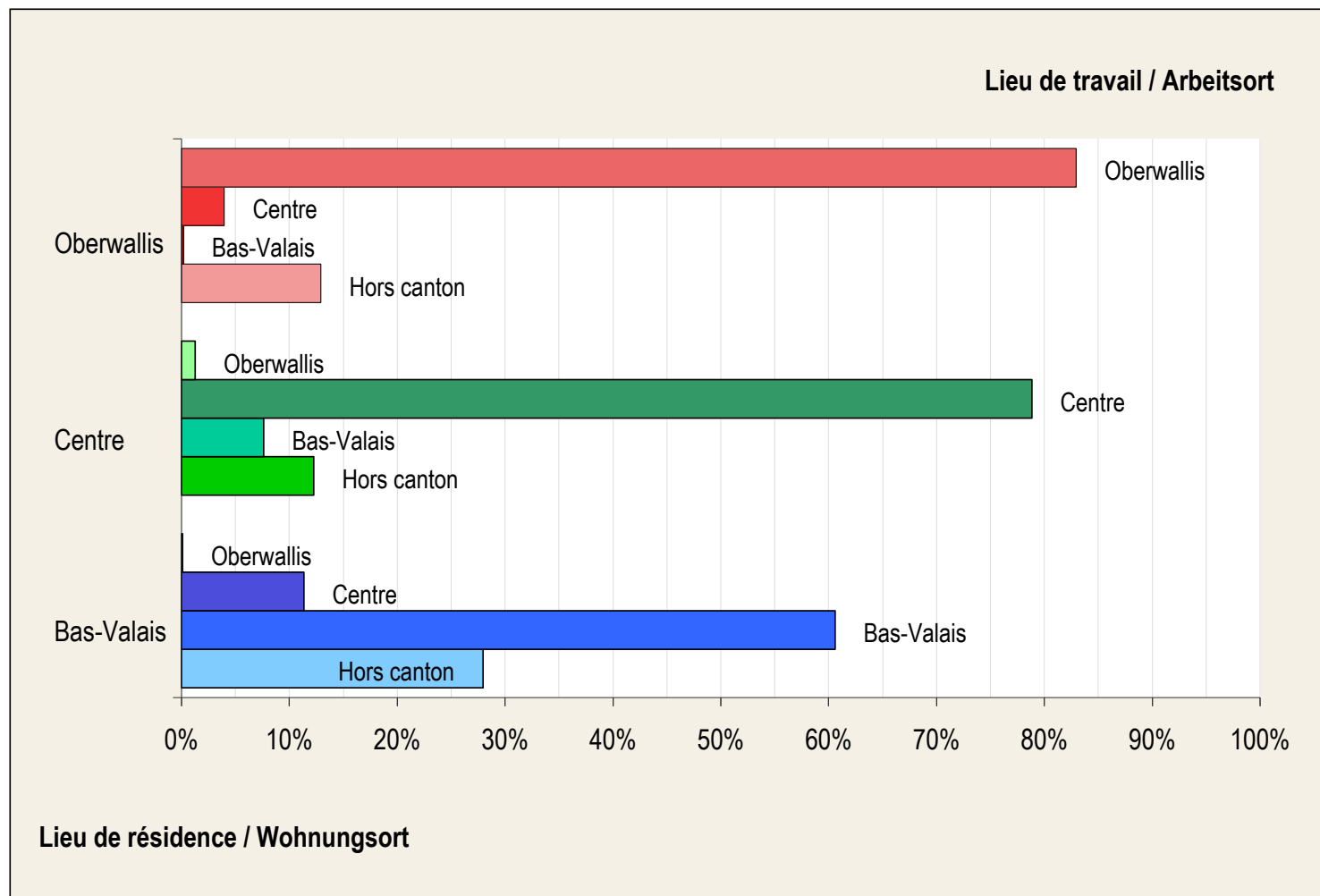
  

| 16 à 30 min.<br>16 bis 30 Min. |               | 31 à 60 min.<br>31 bis 60 Min. |               | Plus que 60 min.<br>Mehr als 60 Min. |               |      |
|--------------------------------|---------------|--------------------------------|---------------|--------------------------------------|---------------|------|
| Nb. abs. / Anzahl              | ± (en / in %) | Nb. abs. / Anzahl              | ± (en / in %) | Nb. abs. / Anzahl                    | ± (en / in %) |      |
| 2018                           | 42 394        | 5.1                            | 21 443        | 7.4                                  | 7 962         | 12.5 |
| 2017                           | 39 802        | 5.2                            | 22 145        | 7.3                                  | 10 716        | 10.6 |
| 2016                           | 37 950        | 5.4                            | 22 113        | 7.3                                  | 10 029        | 11.1 |

## Pendulaires valaisans selon le lieu de résidence et le lieu de travail

## Walliser Pendler nach Wohn- und Arbeitsort

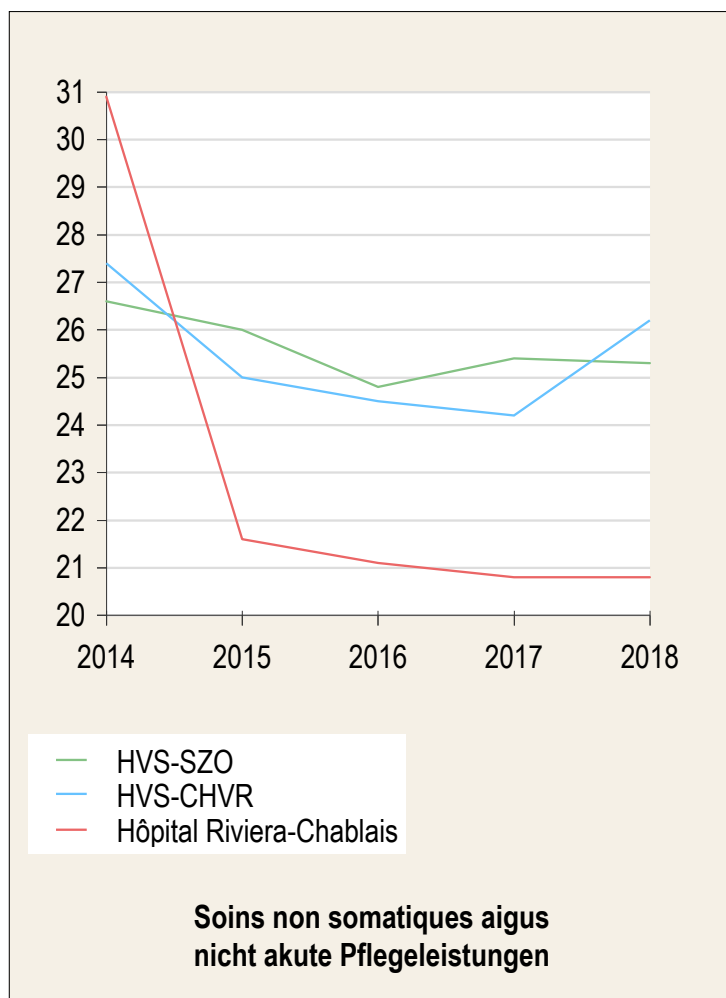
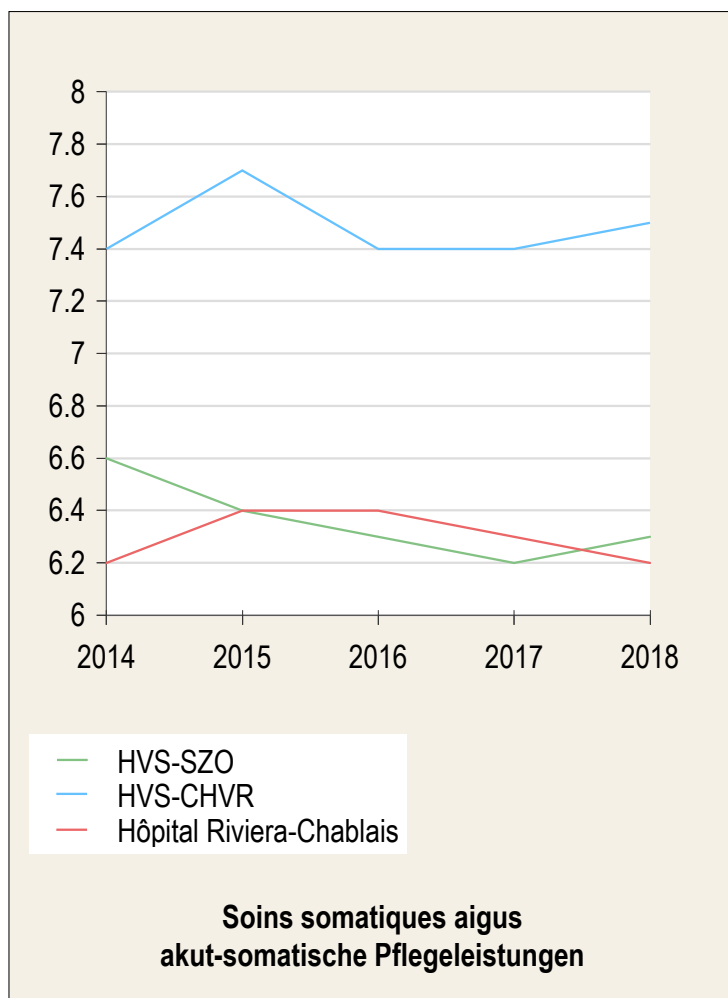
2016-2018



## Durées moyennes de séjours dans les hôpitaux

## Durchschnittliche Aufenthaltsdauer in den Spitälern

2018



## Nombre d'hospitalisations et de journées d'hospitalisation

## Anzahl der Hospitalisierungen und Pflage tage

2018

| Etablissement hospitalier<br>Spital | Sorties<br>Austritte | Journées<br>Pflegetage |
|-------------------------------------|----------------------|------------------------|
| <b>Total</b>                        | <b>68 078</b>        | <b>680 108</b>         |
| HVS-SZO                             | 12 598               | 106 521                |
| HVS-CHVR                            | 27 399               | 289 966                |
| Hôpital Riviera-Chablais            | 19 593               | 136 185                |
| Leukerbad Clinic (RZL)              | 869                  | 17 259                 |
| Berner Klinik Montana               | 1 225                | 32 460                 |

| Etablissement hospitalier<br>Spital | Sorties<br>Austritte | Journées<br>Pflegetage |
|-------------------------------------|----------------------|------------------------|
| Clinique genevoise de Montana       | 1 191                | 21 148                 |
| Luzerner Höhenklinik Montana        | 723                  | 20 723                 |
| Clinique de Valère                  | 2 030                | 9 342                  |
| Clinique CIC Valais                 | 1 132                | 5 481                  |
| CRR SUVACare                        | 1 318                | 41 023                 |



## Elèves et étudiants selon le degré et le type de formation

## Lernende nach Bildungsstufe und Bildungstyp

2018/2019

|   | Total         |
|---|---------------|
| <b>Valais / Wallis</b>  | <b>52 545</b> |
| <b>Scolarité obligatoire / Obligatorische Schule</b>  | <b>37 655</b> |
| Degré primaire 1-2 / Primarstufe 1-2  | 6 792         |
| Degré primaire 3-8 / Primarstufe 3-8  | 20 386        |
| Degré secondaire I / Sekundarstufe I  | 10 477        |
| Exigences élémentaires / Grundansprüche   | 3 625         |
| Exigences étendues / Erweiterte Ansprüche   | 6 520         |
| Sans distinction de niveau (1) / Ohne Niveauunterscheidung (1)  | 332           |
| <b>Degré secondaire II / Sekundarstufe II</b>   | <b>14 588</b> |
| Formations transitoires sec. I - sec. II / Übergangsausbildungen Sek. I - Sek. II                         | 958           |
| Formation professionnelle initiale / Berufliche Grundbildung  | 8 259         |
| Formation professionnelle initiale CFC (2) / Berufliche Grundbildung mit EFZ (2)                          | 7 745         |
| Formation professionnelle initiale AFP / Berufliche Grundbildung mit EBA                                  | 510           |
| Autres / Andere   | 4             |
| Maturité professionnelle (3) / Berufsmaturität (3)  | 346           |
| Formations générales / Allgemeinbildende Ausbildungen   | 4 847         |
| Maturité gymnasiale / Gymnasiale Maturität  | 3 383         |
| Ecoles de culture générale / Fachmittelschulen  | 1 124         |
| Maturité spécialisée / Fachmaturität  | 314           |
| Autres formations générales et formations générales étrangères  | 26            |
| Andere und ausländische allgemeinbildende Ausbildungen  |               |
| Formations complémentaires degré secondaire II / Zusatzausbildungen Sekundarstufe II                      | 178           |
| Passerelles / Passerellenlehrgang   | 64            |
| Autres form. transitoires sec. II - degré tertiaire / Andere Übergangsausbildungen Sek. II - Tertiärstufe | 104           |
| Autres formations complémentaires / Andere Zusatzausbildungen   | 10            |
| <b>Degré tertiaire (4) / Tertiärstufe (4)</b>   | <b>302</b>    |
| Formation professionnelle supérieure / Höhere Berufsbildung   | 302           |
| Ecoles supérieures / Höhere Fachschulen   | 302           |
| Préparation aux examens professionnels (5) / Vorbereitung auf Berufsprüfung (5)                           | .             |

(1) Y compris classes des écoles spécialisées, classes pour élèves de langue étrangère, classes d'introduction, autres classes spéciales

Inkl. Sonderschulklassen, Klassen für Fremdsprachige, Einführungsklassen, andere Sonderklassen

(2) Y compris préparation à la maturité prof. intégrée dans la formation / Inkl. Vorbereitung auf die Berufsmaturität während der beruflichen Grundbildung (BM1)

(3) Maturité professionnelle après la formation professionnelle initiale (MP2) / Berufsmaturität nach der beruflichen Grundbildung (BM2)

(4) Sans les hautes écoles / Ohne die Hochschulen

(5) Les étudiants ne sont pas relevés de manière exhaustive car les préparations aux examens fédéraux ne sont pas réglementées de façon formelle.

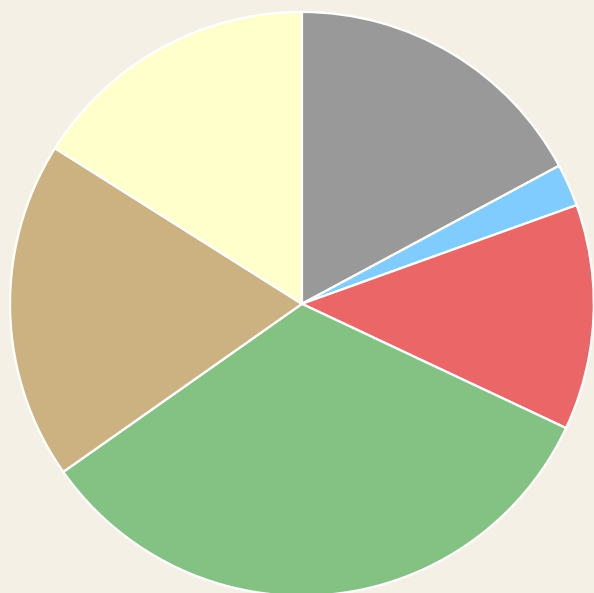
Die Studierende sind nicht vollständig erhoben, weil die Vorbereitungen auf die eidgenössischen Prüfungen nicht formell geregelt sind.

## Formation tertiaire

## Tertiärbildung

2019

## Etudiants de la HES-SO Valais / Studenten der HES-SO Wallis



| Ecole<br>Schule  | Total        | domicilié en<br>VS / im WS<br>domiziliert |
|--|--------------|---|
| Edhée<br>Edhée   | 68           | 17.6                                      |
| Haute Ecole de Travail social<br>Hochschule für Soziale Arbeit     | 541          | 67.3                                      |
| Haute Ecole de Santé<br>Hochschule für Gesundheit                  | 464          | 75.9                                      |
| HEPVS<br>PHVS  | 496          | 85.9                                      |
| Haute Ecole d'Ingénierie<br>Hochschule für Ingenieurwissenschaften | 361          | 58.4                                      |
| Haute Ecole de Gestion<br>Hochschule für Wirtschaft                | 961          | 52.7                                      |
| <b>Total</b>   | <b>2 891</b> | <b>64.7</b>                               |

## Etudiants universitaires domiciliés dans le canton du Valais avant les études

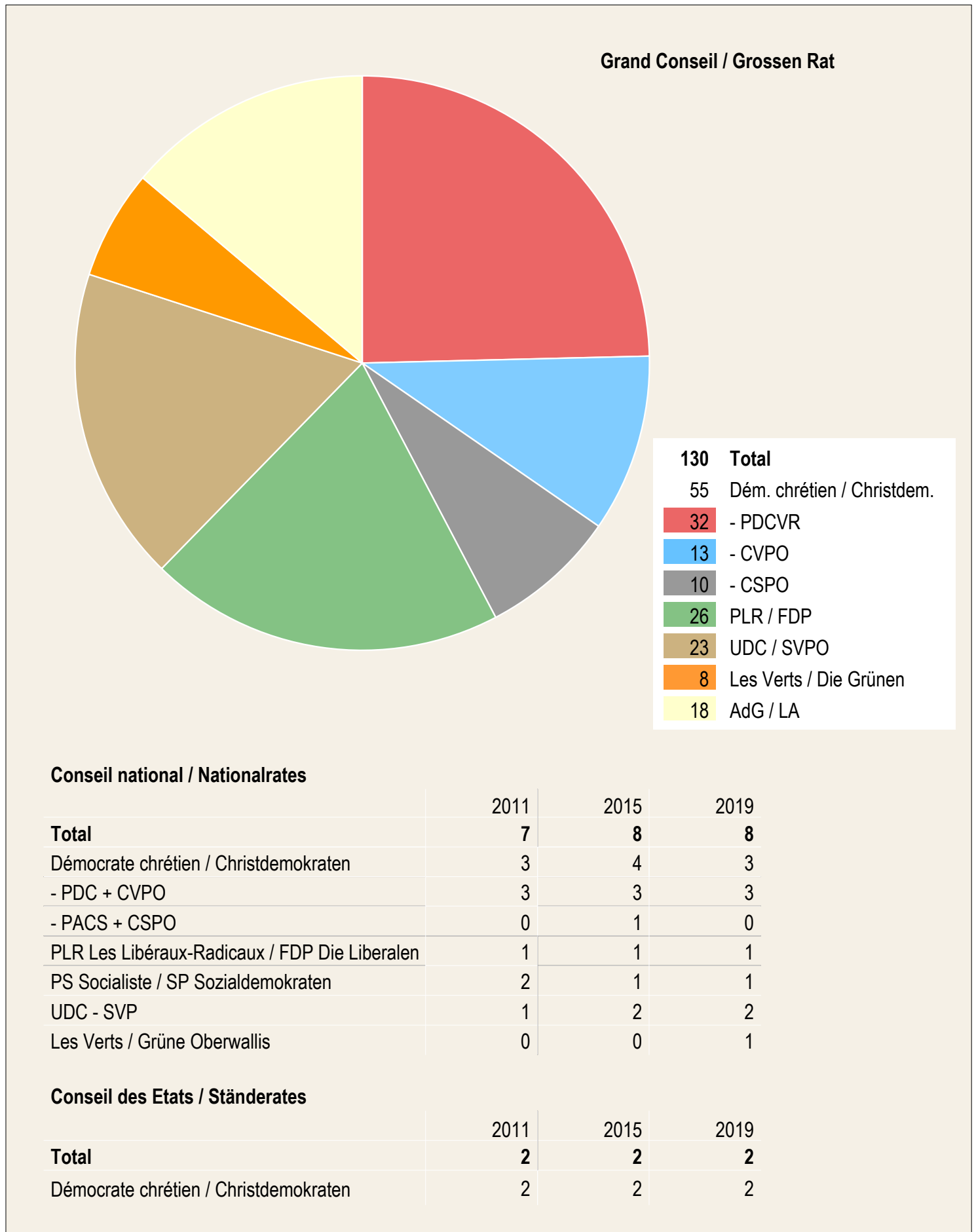
## Universitätsstudenten, die vor ihrem Studium im Kanton Wallis gewohnt haben

2019

| Haute école<br>Hochschule | Total        | dont ♀<br>davon ♀ | Haute école<br>Hochschule | Total | dont ♀<br>davon ♀ |
|---------------------------|--------------|-------------------|---------------------------|-------|-------------------|
| <b>Total</b>              | <b>4 257</b> | <b>2 352</b>      |                           |       |                   |
| Uni Lausanne              | 1 141        | 654               | Uni Neuchâtel             | 168   | 118               |
| Uni Fribourg              | 998          | 617               | Uni St-Gallen             | 128   | 35                |
| Uni Bern                  | 477          | 261               | Uni Zürich                | 122   | 69                |
| Uni Genève                | 383          | 276               | Uni Basel                 | 84    | 52                |
| EPF Lausanne              | 347          | 84                | Uni Luzern                | 30    | 20                |
| ETH Zürich                | 243          | 89                | Uni Svizzera italiana     | 15    | 9                 |
| UniDistance / FernUni     | 114          | 65                | IHEID                     | 7     | 3                 |

## Députations législatives valaisannes selon le parti politique

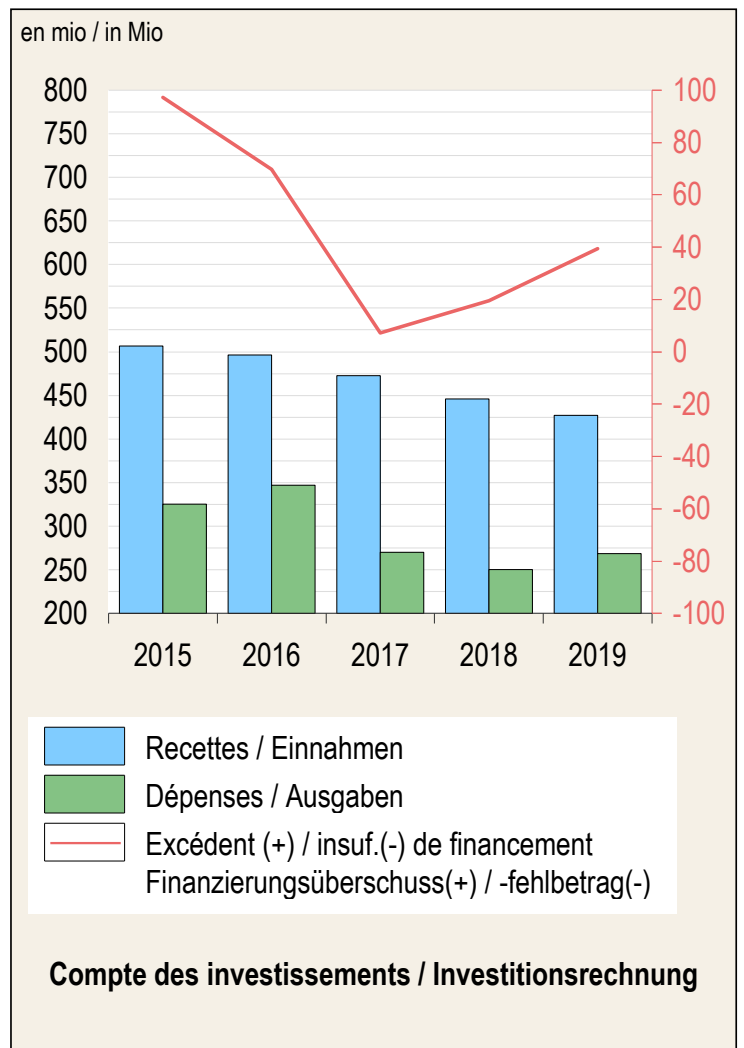
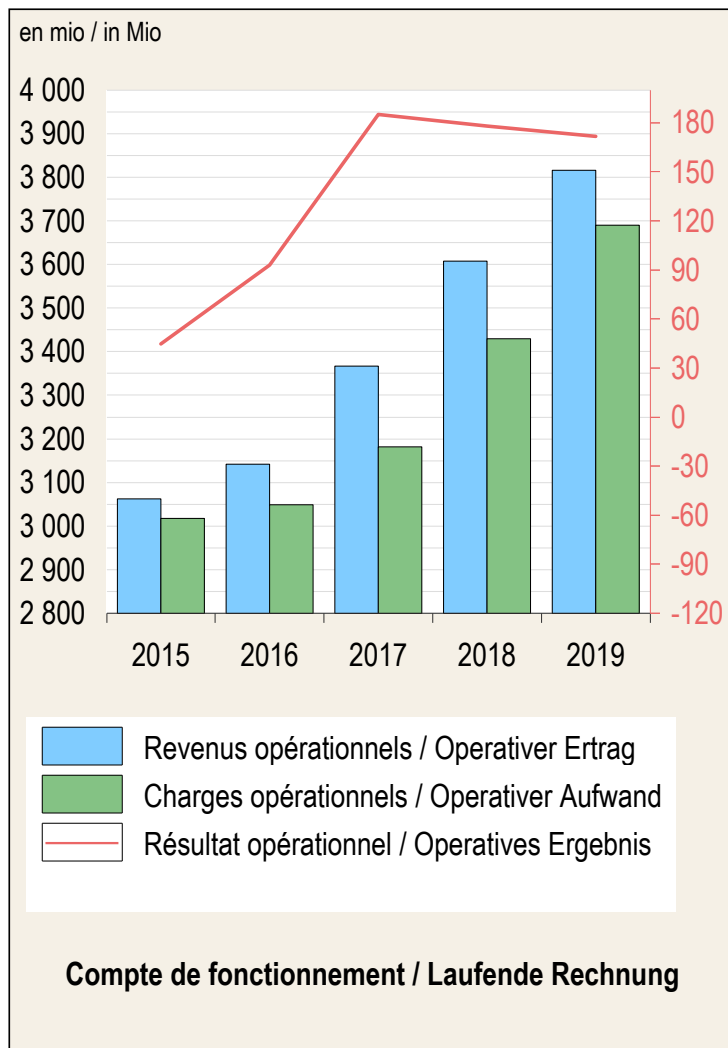
## Walliservolksvertretungen nach Partei



## Compte de l'Etat

## Rechnung des Staates

2019



| Compte de fonctionnement<br>Laufende Rechnung   | en mio<br>in Mio |
|---|------------------|
| Charges<br>Aufwand  | 3 910.5          |
| Revenus<br>Erträge  | 3 919.7          |
| Excédent de revenus(+)/ charges(-)<br>Ertrags-(+)/ Aufwandüberschuss(-)               | 9.1              |
| Marge d'autofinancement<br>Selbstfinanzierungsmarge                                   | 197.9            |
| Excédent (+) / insuf.(-) de financement<br>Finanzierungsüberschuss(+)/ -fehlbetrag(-) | 39.4             |

| Compte des investissements<br>Investitionsrechnung                                | en mio<br>in Mio |
|---|------------------|
| Dépenses<br>Ausgaben  | 427.1            |
| Recettes<br>Einnahmen   | 268.6            |
| Investissements nets<br>Nettoinvestitionen  | 158.5            |
| Degré d'autofinancement (en %)<br>Selbstfinanzierungsgrad (in %)                  | 124.9            |
| Endettement net par habitant (en CHF)<br>Nettoverschuldung pro Einwohner (in CHF) | - 360.6          |

| Commune<br>Gemeinde    | Population résidante permanente au 31.12.2019<br>Ständige Wohnbevölkerung am 31.12.2019 |                                     |   |               |                |  |   |
|------------------------|---|-------------------------------------|---|---------------|----------------|--|---|
|                        | Total   | dont<br>femmes<br>davon<br>weiblich | Part en %<br>d'étrangers<br>Ausländer-<br>anteil in % | 0-19          | 20-64          | selon l'âge<br>65 et +<br>nach Alter<br>65 und + | Ménages<br>privés<br>Privat-<br>haushalte |
|                        |   |                                     |   |               | 0-19           | 20-64  |   |
| <b>Valais / Wallis</b> | <b>345 525</b>  | <b>174 271</b>                      | <b>22.6</b>   | <b>67 783</b> | <b>208 907</b> | <b>68 835</b>                                    | <b>152 632</b>                            |
| <b>Goms</b>            | <b>4 367</b>  | <b>2 147</b>                        | <b>10.6</b>   | <b>638</b>    | <b>2 532</b>   | <b>1 197</b>                                     | <b>2 072</b>                              |
| Bellwald               | 375   | 173                                 | 12.3  | 50            | 226            | 99   | 176                                       |
| Binn                   | 134   | 64                                  | 4.5   | 25            | 64             | 45   | 56  |
| Ernen                  | 492   | 251                                 | 9.1   | 47            | 302            | 143  | 247                                       |
| Fiesch                 | 891   | 424                                 | 11.8  | 112           | 549            | 230  | 435                                       |
| Fieschertal            | 320   | 158                                 | 9.7   | 68            | 192            | 60   | 131                                       |
| Goms                   | 1 184   | 600                                 | 10.7  | 164           | 677            | 343  | 567                                       |
| Lax                    | 315   | 154                                 | 10.2  | 68            | 161            | 86   | 146                                       |
| Obergoms               | 656   | 323                                 | 10.7  | 104           | 361            | 191  | 314                                       |
| <b>Raron</b>           | <b>11 000</b>   | <b>5 526</b>                        | <b>9.2</b>  | <b>1 969</b>  | <b>6 578</b>   | <b>2 453</b>                                     | <b>4 796</b>                              |
| Ausserberg             | 633   | 319                                 | 7.9   | 106           | 365            | 162  | 269                                       |
| Bettmeralp             | 450   | 212                                 | 12.7  | 70            | 280            | 100  | 226                                       |
| Bister                 | 33  | 18                                  | 6.1   | 3             | 20             | 10   | 16  |
| Bitsch                 | 1 002   | 506                                 | 9.6   | 188           | 691            | 123  | 412                                       |
| Blatten                | 292   | 147                                 | 4.1   | 51            | 154            | 87   | 129                                       |
| Bürchen                | 744   | 372                                 | 3.9   | 123           | 438            | 183  | 346                                       |
| Eischoll               | 446   | 223                                 | 4.5   | 57            | 249            | 140  | 207                                       |
| Ferden                 | 250   | 118                                 | 3.6   | 30            | 160            | 60   | 117                                       |
| Grensiols              | 425   | 225                                 | 4.5   | 78            | 256            | 91   | 171                                       |
| Kippel                 | 318   | 161                                 | 3.8   | 38            | 181            | 99   | 140                                       |
| Mörel-Filet            | 695   | 351                                 | 11.8  | 123           | 411            | 161  | 313                                       |
| Niedergesteln          | 731   | 357                                 | 7.0   | 139           | 464            | 128  | 306                                       |
| Raron                  | 1 945   | 993                                 | 12.4  | 412           | 1 119          | 414  | 802                                       |
| Riederalp              | 441   | 222                                 | 13.2  | 79            | 253            | 109  | 193                                       |
| Steg-Hohtenn           | 1 603   | 802                                 | 13.7  | 283           | 961            | 359  | 730                                       |
| Unterbäch              | 437   | 214                                 | 5.5   | 70            | 251            | 116  | 196                                       |
| Wiler                  | 555   | 286                                 | 4.5   | 119           | 325            | 111  | 223                                       |
| <b>Brig</b>            | <b>27 048</b>   | <b>13 856</b>                       | <b>14.5</b>   | <b>5 035</b>  | <b>16 342</b>  | <b>5 671</b>                                     | <b>11 997</b>                             |
| Brig-Glis              | 13 079  | 6 821                               | 16.3  | 2 360         | 7 932          | 2 787  | 5 874                                     |
| Eggerberg              | 338   | 174                                 | 4.4   | 44            | 219            | 75   | 154                                       |
| Naters                 | 10 175  | 5 151                               | 14.8  | 1 900         | 6 123          | 2 152  | 4 571                                     |

| Superficie des<br>communes en ha <sup>1</sup><br>Gemeindefläche<br>in ha <sup>1</sup><br>2013/2018 | Statistique structurelle des entreprises (STATENT), 2018<br>Statistik der Unternehmensstruktur (STATENT), 2018 |                         |                                  |   |                                  |                                       |                                  |
|--|--|-------------------------|----------------------------------|---|----------------------------------|---------------------------------------|----------------------------------|
|  | Total  | En tout<br>Im ganzen    |                                  | Secteur secondaire<br>Sekundärer Sektor |                                  | Secteur tertiaire<br>Tertiärer Sektor |                                  |
|  |  | Emplois<br>Beschäftigte | Etablissements<br>Arbeitsstätten | Emplois<br>Beschäftigte                 | Etablissements<br>Arbeitsstätten | Emplois<br>Beschäftigte               | Etablissements<br>Arbeitsstätten |
| <b>522 475</b>   | <b>180 185</b>   | <b>29 392</b>           | <b>38 189</b>                    | <b>4 453</b>                            | <b>131 778</b>                   | <b>22 023</b>                         |                                  |
| <b>58 925</b>  | <b>2 617</b>   | <b>569</b>              | <b>503</b>                       | <b>86</b>                               | <b>1 826</b>                     | <b>386</b>                            |                                  |
| 1 397  | 189  | 46                      | 22                               | 5                                       | 158                              | 37                                    |                                  |
| 6 509  | 72   | 29                      | 8                                | 4                                       | 50                               | 19                                    |                                  |
| 3 536  | 232  | 65                      | 69                               | 14                                      | 133                              | 40                                    |                                  |
| 1 105  | 797  | 133                     | 132                              | 21                                      | 642                              | 105                                   |                                  |
| 17 276   | 246  | 34                      | 40                               | 4                                       | 176                              | 19                                    |                                  |
| 12 961   | 601  | 140                     | 125                              | 21                                      | 365                              | 85                                    |                                  |
| 541  | 87   | 30                      | 31                               | 5                                       | 39                               | 18                                    |                                  |
| 15 600   | 393  | 92                      | 76                               | 12                                      | 263                              | 63                                    |                                  |
| <b>39 812</b>  | <b>4 984</b>   | <b>976</b>              | <b>1 213</b>                     | <b>145</b>                              | <b>3 124</b>                     | <b>621</b>                            |                                  |
| 1 502  | 140  | 57                      | 13                               | 8                                       | 63                               | 29                                    |                                  |
| 2 879  | 617  | 90                      | 29                               | 8                                       | 567                              | 73                                    |                                  |
| 580  | 13   | 4                       | -                                | -                                       | 7                                | 2                                     |                                  |
| 586  | 307  | 64                      | 55                               | 9                                       | 230                              | 45                                    |                                  |
| 9 054  | 84   | 25                      | 4                                | 2                                       | 56                               | 15                                    |                                  |
| 1 336  | 182  | 59                      | 25                               | 7                                       | 116                              | 37                                    |                                  |
| 1 406  | 87   | 33                      | 19                               | 5                                       | 45                               | 20                                    |                                  |
| 2 790  | 88   | 26                      | 1                                | 1                                       | 53                               | 12                                    |                                  |
| 5 853  | 156  | 49                      | 24                               | 7                                       | 75                               | 20                                    |                                  |
| 1 168  | 117  | 26                      | 4                                | 4                                       | 104                              | 19                                    |                                  |
| 850  | 316  | 68                      | 78                               | 14                                      | 208                              | 41                                    |                                  |
| 1 771  | 120  | 42                      | 15                               | 6                                       | 65                               | 23                                    |                                  |
| 3 029  | 1 094  | 151                     | 503                              | 27                                      | 465                              | 100                                   |                                  |
| 1 905  | 345  | 77                      | 11                               | 5                                       | 288                              | 59                                    |                                  |
| 1 403  | 945  | 118                     | 400                              | 29                                      | 509                              | 74                                    |                                  |
| 2 212  | 150  | 40                      | 15                               | 5                                       | 100                              | 23                                    |                                  |
| 1 488  | 223  | 47                      | 17                               | 8                                       | 173                              | 29                                    |                                  |
| <b>43 443</b>  | <b>13 229</b>  | <b>1 969</b>            | <b>2 139</b>                     | <b>293</b>                              | <b>10 585</b>                    | <b>1 472</b>                          |                                  |
| 3 768  | 9 945  | 1 150                   | 1 478                            | 171                                     | 8 364                            | 942                                   |                                  |
| 609  | 77   | 25                      | 11                               | 1                                       | 42                               | 12                                    |                                  |
| 14 736   | 2 383  | 567                     | 492                              | 95                                      | 1 672                            | 374                                   |                                  |

| Commune<br>Gemeinde | Population résidante permanente au 31.12.2019<br>Ständige Wohnbevölkerung am 31.12.2019 |                                     |   |              |               |  |   |
|---------------------|---|-------------------------------------|---|--------------|---------------|--|---|
|                     | Total   | dont<br>femmes<br>davon<br>weiblich | Part en %<br>d'étrangers<br>Ausländer-<br>anteil in % | 0-19         | 20-64         | selon l'âge<br>65 et +<br>nach Alter<br>65 und + | Ménages<br>privés<br>Privat-<br>haushalte |
|                     |   |                                     |   |              | 0-19          | 20-64  |   |
| Ried-Brig           | 2 111   | 1 034                               | 8.5   | 467          | 1 254         | 390  | 848                                       |
| Simplon             | 300   | 151                                 | 2.3   | 39           | 185           | 76   | 129                                       |
| Termen              | 971   | 502                                 | 5.5   | 223          | 569           | 179  | 377                                       |
| Zwischbergen        | 74  | 23                                  | 27.0  | 2            | 60            | 12   | 44  |
| <b>Visp</b>         | <b>28 345</b>   | <b>14 074</b>                       | <b>23.0</b>   | <b>5 062</b> | <b>18 084</b> | <b>5 199</b>                                     | <b>12 814</b>                             |
| Baltschieder        | 1 331   | 647                                 | 8.4   | 310          | 837           | 184  | 512                                       |
| Eisten              | 194   | 104                                 | 2.1   | 20           | 124           | 50   | 89  |
| Embd                | 280   | 138                                 | 6.1   | 36           | 177           | 67   | 119                                       |
| Grächen             | 1 233   | 624                                 | 9.2   | 198          | 781           | 254  | 593                                       |
| Lalden              | 638   | 318                                 | 11.9  | 98           | 416           | 124  | 266                                       |
| Randa               | 435   | 211                                 | 29.2  | 73           | 268           | 94   | 192                                       |
| Saas-Almagell       | 363   | 182                                 | 11.3  | 55           | 234           | 74   | 150                                       |
| Saas-Balen          | 335   | 179                                 | 6.9   | 51           | 213           | 71   | 155                                       |
| Saas-Fee            | 1 544   | 744                                 | 29.1  | 278          | 1 012         | 254  | 761                                       |
| Saas-Grund          | 986   | 492                                 | 11.1  | 163          | 604           | 219  | 436                                       |
| St.Niklaus          | 2 235   | 1 115                               | 10.3  | 442          | 1 340         | 453  | 922                                       |
| Stalden             | 1 062   | 550                                 | 8.9   | 157          | 654           | 251  | 475                                       |
| Staldenried         | 537   | 265                                 | 2.4   | 84           | 327           | 126  | 224                                       |
| Täsch               | 1 314   | 644                                 | 56.7  | 281          | 896           | 137  | 563                                       |
| Törbel              | 488   | 239                                 | 3.3   | 75           | 308           | 105  | 208                                       |
| Visp                | 7 978   | 3 978                               | 23.6  | 1 473        | 5 007         | 1 498  | 3 570                                     |
| Visperterminen      | 1 337   | 698                                 | 4.9   | 249          | 736           | 352  | 571                                       |
| Zeneggen            | 290   | 132                                 | 9.0   | 59           | 161           | 70   | 114                                       |
| Zermatt             | 5 765   | 2 814                               | 41.1  | 960          | 3 989         | 816  | 2 894                                     |
| <b>Leuk</b>         | <b>12 288</b>   | <b>6 146</b>                        | <b>13.9</b>   | <b>2 103</b> | <b>7 401</b>  | <b>2 784</b>                                     | <b>5 535</b>                              |
| Agarn               | 723   | 348                                 | 10.1  | 109          | 475           | 139  | 304                                       |
| Albinen             | 240   | 124                                 | 10.8  | 25           | 127           | 88   | 122                                       |
| Ergisch             | 179   | 84                                  | 2.8   | 22           | 107           | 50   | 79  |
| Gampel-Bratsch      | 1 956   | 984                                 | 12.5  | 332          | 1 183         | 441  | 878                                       |
| Guttet-Feschel      | 408   | 212                                 | 4.9   | 66           | 242           | 100  | 185                                       |
| Inden               | 108   | 50                                  | 28.7  | 16           | 63            | 29   | 57  |
| Leuk                | 3 932   | 1 983                               | 12.9  | 728          | 2 384         | 820  | 1 719                                     |
| Leukerbad           | 1 319   | 636                                 | 32.8  | 183          | 814           | 322  | 690                                       |

| Superficie des<br>communes en ha <sup>1</sup><br>Gemeindefläche<br>in ha <sup>1</sup><br>2013/2018 | Statistique structurelle des entreprises (STATENT), 2018<br>Statistik der Unternehmensstruktur (STATENT), 2018 |                         |                                  |   |                                  |                                       |
|--|--|-------------------------|----------------------------------|---|----------------------------------|---------------------------------------|
|  | Total  | En tout<br>Im ganzen    |                                  | Secteur secondaire<br>Sekundärer Sektor |                                  | Secteur tertiaire<br>Tertiärer Sektor |
|  |  | Emplois<br>Beschäftigte | Etablissements<br>Arbeitsstätten | Emplois<br>Beschäftigte                 | Etablissements<br>Arbeitsstätten | Emplois<br>Beschäftigte               |
| 4 761  | 401  | 108                     | 46                               | 12                                      | 278                              | 72                                    |
| 9 111  | 209  | 48                      | 57                               | 6                                       | 108                              | 26                                    |
| 1 864  | 171  | 60                      | 43                               | 7                                       | 93                               | 37                                    |
| 8 594  | 43   | 11                      | 12                               | 1                                       | 28                               | 9                                     |
| <b>86 423</b>  | <b>23 379</b>  | <b>2 957</b>            | <b>6 765</b>                     | <b>357</b>                              | <b>15 751</b>                    | <b>2 283</b>                          |
| 3 132  | 208  | 77                      | 35                               | 13                                      | 137                              | 50                                    |
| 3 794  | 33   | 14                      | 6                                | 3                                       | 15                               | 5                                     |
| 1 336  | 67   | 27                      | 7                                | 2                                       | 17                               | 5                                     |
| 1 426  | 576  | 135                     | 71                               | 16                                      | 455                              | 95                                    |
| 128  | 295  | 39                      | 235                              | 14                                      | 33                               | 13                                    |
| 5 444  | 86   | 34                      | 32                               | 7                                       | 31                               | 21                                    |
| 11 053   | 182  | 51                      | 16                               | 3                                       | 150                              | 43                                    |
| 3 029  | 115  | 31                      | 37                               | 7                                       | 53                               | 15                                    |
| 4 032  | 1 554  | 256                     | 136                              | 26                                      | 1 410                            | 227                                   |
| 2 478  | 527  | 129                     | 41                               | 16                                      | 426                              | 96                                    |
| 8 930  | 1 295  | 174                     | 743                              | 24                                      | 436                              | 100                                   |
| 1 060  | 363  | 79                      | 139                              | 20                                      | 183                              | 47                                    |
| 1 424  | 91   | 44                      | 13                               | 8                                       | 47                               | 23                                    |
| 5 872  | 255  | 64                      | 20                               | 7                                       | 221                              | 52                                    |
| 1 760  | 172  | 56                      | 20                               | 5                                       | 70                               | 17                                    |
| 1 319  | 9 888  | 771                     | 4 332                            | 105                                     | 5 485                            | 647                                   |
| 5 160  | 539  | 97                      | 248                              | 11                                      | 148                              | 47                                    |
| 753  | 53   | 25                      | 1                                | 1                                       | 26                               | 12                                    |
| 24 293   | 7 080  | 854                     | 633                              | 69                                      | 6 408                            | 768                                   |
| <b>33 521</b>  | <b>5 546</b>   | <b>1 182</b>            | <b>1 179</b>                     | <b>190</b>                              | <b>3 506</b>                     | <b>709</b>                            |
| 761  | 196  | 47                      | 72                               | 12                                      | 105                              | 25                                    |
| 1 556  | 91   | 22                      | 15                               | 3                                       | 66                               | 15                                    |
| 2 952  | 43   | 20                      | 2                                | 2                                       | 17                               | 8                                     |
| 2 305  | 739  | 162                     | 208                              | 30                                      | 442                              | 99                                    |
| 1 041  | 89   | 28                      | 15                               | 7                                       | 59                               | 16                                    |
| 979  | 16   | 7                       | -                                | -                                       | 14                               | 6                                     |
| 5 513  | 1 699  | 350                     | 243                              | 60                                      | 1 249                            | 234                                   |
| 6 730  | 948  | 154                     | 61                               | 18                                      | 866                              | 128                                   |

| Commune<br>Gemeinde | Population résidante permanente au 31.12.2019<br>Ständige Wohnbevölkerung am 31.12.2019 |                                     |   |              |               |  |   |
|---------------------|---|-------------------------------------|---|--------------|---------------|--|---|
|                     | Total   | dont<br>femmes<br>davon<br>weiblich | Part en %<br>d'étrangers<br>Ausländer-<br>anteil in % | 0-19         | 20-64         | selon l'âge<br>65 et +<br>nach Alter<br>65 und + | Ménages<br>privés<br>Privat-<br>haushalte |
|                     |   |                                     |   |              | 0-19          | 20-64  |   |
| Oberems             | 125   | 67                                  | 0.0   | 19           | 67            | 39   | 56  |
| Salgesch            | 1 540   | 774                                 | 14.0  | 295          | 899           | 346  | 673                                       |
| Turtmann-Unterems   | 1 100   | 570                                 | 9.5   | 196          | 683           | 221  | 477                                       |
| Varen               | 658   | 314                                 | 7.4   | 112          | 357           | 189  | 295                                       |
| <b>Sierre</b>       | <b>49 260</b>   | <b>24 875</b>                       | <b>28.6</b>   | <b>9 221</b> | <b>28 909</b> | <b>11 130</b>                                    | <b>21 976</b>                             |
| Anniviers           | 2 717   | 1 322                               | 18.7  | 485          | 1 566         | 666  | 1 325                                     |
| Chalais             | 3 542   | 1 760                               | 18.5  | 711          | 2 110         | 721  | 1 556                                     |
| Chippis             | 1 588   | 791                                 | 44.6  | 335          | 967           | 286  | 672                                       |
| Crans-Montana       | 10 365  | 5 197                               | 36.8  | 1 713        | 6 089         | 2 563  | 4 515                                     |
| Grône               | 2 447   | 1 246                               | 23.1  | 511          | 1 481         | 455  | 1 056                                     |
| Icogne              | 593   | 295                                 | 21.6  | 87           | 347           | 159  | 263                                       |
| Lens                | 4 226   | 2 097                               | 31.5  | 671          | 2 346         | 1 209  | 1 972                                     |
| Miège               | 1 376   | 705                                 | 11.6  | 326          | 808           | 242  | 562                                       |
| St-Léonard          | 2 428   | 1 231                               | 20.7  | 492          | 1 501         | 435  | 1 002                                     |
| Sierre              | 16 842  | 8 650                               | 31.3  | 3 251        | 9 931         | 3 660  | 7 726                                     |
| Venthône            | 1 297   | 657                                 | 13.4  | 258          | 716           | 323  | 555                                       |
| Veyras              | 1 839   | 924                                 | 15.3  | 381          | 1 047         | 411  | 772                                       |
| <b>Hérens</b>       | <b>10 937</b>   | <b>5 505</b>                        | <b>10.5</b>   | <b>1 890</b> | <b>6 136</b>  | <b>2 911</b>                                     | <b>5 099</b>                              |
| Ayent               | 4 094   | 2 072                               | 12.5  | 802          | 2 300         | 992  | 1 823                                     |
| Evolène             | 1 669   | 823                                 | 9.8   | 253          | 981           | 435  | 827                                       |
| Hérémence           | 1 421   | 726                                 | 5.6   | 199          | 776           | 446  | 681                                       |
| Mont-Noble          | 1 110   | 575                                 | 11.2  | 150          | 567           | 393  | 571                                       |
| St-Martin           | 838   | 431                                 | 5.8   | 133          | 449           | 256  | 381                                       |
| Vex                 | 1 805   | 878                                 | 11.9  | 353          | 1 063         | 389  | 816                                       |
| <b>Sion</b>         | <b>47 925</b>   | <b>24 679</b>                       | <b>23.6</b>   | <b>9 485</b> | <b>28 802</b> | <b>9 638</b>                                     | <b>21 598</b>                             |
| Arbaz               | 1 302   | 654                                 | 15.4  | 227          | 757           | 318  | 582                                       |
| Grimisuat           | 3 509   | 1 787                               | 13.5  | 825          | 2 059         | 625  | 1 407                                     |
| Savièse             | 7 814   | 3 995                               | 13.0  | 1 565        | 4 574         | 1 675  | 3 428                                     |
| Sion                | 34 710  | 17 948                              | 27.4  | 6 757        | 21 072        | 6 881  | 15 907                                    |
| Veysonnaz           | 590   | 295                                 | 16.8  | 111          | 340           | 139  | 274                                       |

| Superficie des<br>communes en ha <sup>1</sup><br>Gemeindefläche<br>in ha <sup>1</sup><br>2013/2018 | Statistique structurelle des entreprises (STATENT), 2018<br>Statistik der Unternehmensstruktur (STATENT), 2018 |                         |                                  |   |                                  |                                       |
|--|--|-------------------------|----------------------------------|---|----------------------------------|---------------------------------------|
|  | Total  | En tout<br>Im ganzen    |                                  | Secteur secondaire<br>Sekundärer Sektor |                                  | Secteur tertiaire<br>Tertiärer Sektor |
|  |  | Emplois<br>Beschäftigte | Etablissements<br>Arbeitsstätten | Emplois<br>Beschäftigte                 | Etablissements<br>Arbeitsstätten | Emplois<br>Beschäftigte               |
| 5 019  | 29   | 13                      | -                                | -                                       | 16                               | 8                                     |
| 1 140  | 972  | 193                     | 380                              | 28                                      | 332                              | 82                                    |
| 4 248  | 529  | 117                     | 169                              | 21                                      | 256                              | 61                                    |
| 1 277  | 195  | 69                      | 14                               | 9                                       | 84                               | 27                                    |
| <b>41 844</b>  | <b>22 827</b>  | <b>3 960</b>            | <b>4 553</b>                     | <b>566</b>                              | <b>17 191</b>                    | <b>3 103</b>                          |
| 24 337   | 1 515  | 345                     | 256                              | 51                                      | 1 146                            | 248                                   |
| 2 437  | 1 000  | 243                     | 295                              | 58                                      | 624                              | 160                                   |
| 198  | 476  | 96                      | 235                              | 16                                      | 199                              | 71                                    |
| 5 960  | 4 846  | 865                     | 683                              | 114                                     | 4 013                            | 698                                   |
| 2 069  | 478  | 147                     | 93                               | 21                                      | 326                              | 107                                   |
| 2 491  | 157  | 55                      | 71                               | 10                                      | 70                               | 38                                    |
| 1 401  | 1 688  | 356                     | 172                              | 31                                      | 1 289                            | 294                                   |
| 254  | 235  | 94                      | 31                               | 11                                      | 122                              | 56                                    |
| 388  | 536  | 128                     | 106                              | 23                                      | 369                              | 90                                    |
| 1 915  | 11 499   | 1 487                   | 2 529                            | 208                                     | 8 789                            | 1 237                                 |
| 252  | 220  | 75                      | 38                               | 9                                       | 135                              | 54                                    |
| 142  | 177  | 69                      | 44                               | 14                                      | 109                              | 50                                    |
| <b>46 595</b>  | <b>3 203</b>   | <b>905</b>              | <b>653</b>                       | <b>140</b>                              | <b>2 163</b>                     | <b>617</b>                            |
| 5 518  | 1 100  | 294                     | 266                              | 49                                      | 724                              | 199                                   |
| 20 983   | 617  | 216                     | 100                              | 27                                      | 373                              | 137                                   |
| 10 751   | 435  | 111                     | 136                              | 19                                      | 241                              | 73                                    |
| 4 342  | 206  | 83                      | 39                               | 14                                      | 149                              | 62                                    |
| 3 694  | 224  | 59                      | 75                               | 17                                      | 132                              | 36                                    |
| 1 307  | 621  | 142                     | 37                               | 14                                      | 544                              | 110                                   |
| <b>13 061</b>  | <b>37 439</b>  | <b>4 850</b>            | <b>6 046</b>                     | <b>628</b>                              | <b>30 442</b>                    | <b>3 991</b>                          |
| 1 925  | 177  | 92                      | 22                               | 14                                      | 134                              | 67                                    |
| 444  | 793  | 224                     | 62                               | 30                                      | 662                              | 165                                   |
| 7 099  | 1 489  | 497                     | 347                              | 91                                      | 892                              | 306                                   |
| 3 476  | 34 703   | 3 973                   | 5 591                            | 485                                     | 28 525                           | 3 405                                 |
| 117  | 277  | 64                      | 24                               | 8                                       | 229                              | 48                                    |

| Commune<br>Gemeinde | Population résidante permanente au 31.12.2019<br>Ständige Wohnbevölkerung am 31.12.2019 |                                     |   |               |               |  |   |
|---------------------|---|-------------------------------------|---|---------------|---------------|--|---|
|                     | Total   | dont<br>femmes<br>davon<br>weiblich | Part en %<br>d'étrangers<br>Ausländer-<br>anteil in % | 0-19          | 20-64         | selon l'âge<br>65 et +<br>nach Alter<br>65 und + | Ménages<br>privés<br>Privat-<br>haushalte |
|                     |   |                                     |   |               | 0-19          | 20-64  |   |
| <b>Conthey</b>      | <b>29 180</b>   | <b>14 670</b>                       | <b>22.2</b>   | <b>6 140</b>  | <b>17 737</b> | <b>5 303</b>                                     | <b>12 480</b>                             |
| Ardon               | 3 293   | 1 615                               | 31.0  | 760           | 2 046         | 487  | 1 340                                     |
| Chamoson            | 3 915   | 1 961                               | 19.1  | 815           | 2 304         | 796  | 1 738                                     |
| Conthey             | 8 837   | 4 495                               | 23.7  | 1 866         | 5 298         | 1 673  | 3 772                                     |
| Nendaz              | 6 737   | 3 343                               | 15.5  | 1 185         | 4 099         | 1 453  | 3 060                                     |
| Vétroz              | 6 398   | 3 256                               | 24.7  | 1 514         | 3 990         | 894  | 2 570                                     |
| <b>Martigny</b>     | <b>48 299</b>   | <b>24 477</b>                       | <b>25.2</b>   | <b>10 176</b> | <b>29 583</b> | <b>8 540</b>                                     | <b>21 481</b>                             |
| Bovernier           | 915   | 447                                 | 15.7  | 193           | 575           | 147  | 404                                       |
| Charrat             | 1 913   | 957                                 | 28.6  | 476           | 1 211         | 226  | 785                                       |
| Fully               | 8 731   | 4 404                               | 19.0  | 1 954         | 5 371         | 1 406  | 3 745                                     |
| Isérables           | 832   | 431                                 | 4.4   | 150           | 461           | 221  | 386                                       |
| Leytron             | 3 222   | 1 634                               | 17.6  | 577           | 1 836         | 809  | 1 493                                     |
| Martigny            | 18 297  | 9 434                               | 30.5  | 3 779         | 11 318        | 3 200  | 8 349                                     |
| Martigny-Combe      | 2 292   | 1 140                               | 11.8  | 433           | 1 402         | 457  | 1 082                                     |
| Riddes              | 3 159   | 1 539                               | 29.8  | 658           | 1 877         | 624  | 1 348                                     |
| Saillon             | 2 687   | 1 381                               | 19.6  | 610           | 1 555         | 522  | 1 171                                     |
| Saxon               | 6 086   | 3 037                               | 30.2  | 1 321         | 3 867         | 898  | 2 651                                     |
| Trient              | 165   | 73                                  | 18.2  | 25            | 110           | 30   | 67  |
| <b>Entremont</b>    | <b>15 299</b>   | <b>7 475</b>                        | <b>22.9</b>   | <b>3 030</b>  | <b>9 032</b>  | <b>3 237</b>                                     | <b>6 916</b>                              |
| Bagnes              | 8 144   | 3 985                               | 31.0  | 1 438         | 4 920         | 1 786  | 3 843                                     |
| Bourg-St-Pierre     | 200   | 92                                  | 9.5   | 25            | 119           | 56   | 85  |
| Liddes              | 711   | 349                                 | 6.9   | 145           | 408           | 158  | 316                                       |
| Orsières            | 3 172   | 1 533                               | 13.9  | 723           | 1 722         | 727  | 1 342                                     |
| Sembrancher         | 1 031   | 502                                 | 18.1  | 201           | 641           | 189  | 494                                       |
| Vollèges            | 2 041   | 1 014                               | 13.9  | 498           | 1 222         | 321  | 836                                       |
| <b>St-Maurice</b>   | <b>13 948</b>   | <b>6 969</b>                        | <b>20.1</b>   | <b>2 932</b>  | <b>8 585</b>  | <b>2 431</b>                                     | <b>5 915</b>                              |
| Collonges           | 826   | 405                                 | 18.3  | 176           | 500           | 150  | 392                                       |
| Dorénaz             | 1 007   | 501                                 | 14.4  | 231           | 628           | 148  | 434                                       |
| Evionnaz            | 1 305   | 638                                 | 19.4  | 282           | 814           | 209  | 556                                       |
| Finhaut             | 372   | 143                                 | 32.3  | 46            | 230           | 96   | 178                                       |
| Massongex           | 1 818   | 941                                 | 17.4  | 395           | 1 167         | 256  | 762                                       |

| Superficie des<br>communes en ha <sup>1</sup><br>Gemeindefläche<br>in ha <sup>1</sup><br>2013/2018 | Statistique structurelle des entreprises (STATENT), 2018<br>Statistik der Unternehmensstruktur (STATENT), 2018 |                         |                                  |   |                                  |                                       |
|--|--|-------------------------|----------------------------------|---|----------------------------------|---------------------------------------|
|  | Total  | En tout<br>Im ganzen    |                                  | Secteur secondaire<br>Sekundärer Sektor |                                  | Secteur tertiaire<br>Tertiärer Sektor |
|  |  | Emplois<br>Beschäftigte | Etablissements<br>Arbeitsstätten | Emplois<br>Beschäftigte                 | Etablissements<br>Arbeitsstätten | Emplois<br>Beschäftigte               |
| <b>23 414</b>  | <b>10 094</b>  | <b>2 118</b>            | <b>2 067</b>                     | <b>374</b>                              | <b>6 674</b>                     | <b>1 411</b>                          |
| 2 034  | 885  | 198                     | 152                              | 42                                      | 609                              | 129                                   |
| 3 247  | 1 180  | 302                     | 284                              | 56                                      | 535                              | 176                                   |
| 8 501  | 3 877  | 729                     | 656                              | 124                                     | 2 894                            | 512                                   |
| 8 589  | 2 383  | 539                     | 428                              | 87                                      | 1 711                            | 359                                   |
| 1 043  | 1 769  | 350                     | 547                              | 65                                      | 925                              | 235                                   |
| <b>26 353</b>  | <b>23 505</b>  | <b>3 931</b>            | <b>3 996</b>                     | <b>589</b>                              | <b>17 385</b>                    | <b>2 945</b>                          |
| 1 311  | 91   | 45                      | 12                               | 8                                       | 57                               | 31                                    |
| 759  | 760  | 128                     | 259                              | 30                                      | 411                              | 84                                    |
| 3 785  | 2 485  | 566                     | 339                              | 78                                      | 1 395                            | 362                                   |
| 1 531  | 250  | 72                      | 82                               | 13                                      | 100                              | 31                                    |
| 2 689  | 1 438  | 276                     | 312                              | 42                                      | 854                              | 162                                   |
| 2 494  | 13 547   | 1 900                   | 2 077                            | 239                                     | 11 249                           | 1 623                                 |
| 3 745  | 653  | 161                     | 89                               | 33                                      | 484                              | 110                                   |
| 2 390  | 1 278  | 211                     | 331                              | 40                                      | 831                              | 152                                   |
| 1 368  | 807  | 172                     | 95                               | 21                                      | 510                              | 114                                   |
| 2 321  | 2 134  | 379                     | 390                              | 81                                      | 1 446                            | 260                                   |
| 3 960  | 62   | 21                      | 10                               | 4                                       | 48                               | 16                                    |
| <b>63 302</b>  | <b>8 649</b>   | <b>1 726</b>            | <b>1 769</b>                     | <b>282</b>                              | <b>6 344</b>                     | <b>1 250</b>                          |
| 28 414   | 5 832  | 1 045                   | 845                              | 147                                     | 4 753                            | 815                                   |
| 8 980  | 137  | 20                      | 1                                | 1                                       | 133                              | 17                                    |
| 5 866  | 176  | 73                      | 28                               | 10                                      | 77                               | 41                                    |
| 16 491   | 1 259  | 303                     | 405                              | 56                                      | 723                              | 199                                   |
| 1 772  | 660  | 128                     | 261                              | 30                                      | 367                              | 84                                    |
| 1 779  | 585  | 157                     | 229                              | 38                                      | 291                              | 94                                    |
| <b>19 052</b>  | <b>4 452</b>   | <b>911</b>              | <b>1 223</b>                     | <b>170</b>                              | <b>3 069</b>                     | <b>683</b>                            |
| 1 222  | 89   | 35                      | 34                               | 9                                       | 36                               | 22                                    |
| 1 254  | 134  | 53                      | 14                               | 8                                       | 103                              | 39                                    |
| 4 807  | 672  | 84                      | 442                              | 20                                      | 214                              | 59                                    |
| 2 280  | 111  | 45                      | 8                                | 6                                       | 97                               | 37                                    |
| 661  | 331  | 89                      | 93                               | 17                                      | 217                              | 64                                    |



| Commune<br>Gemeinde    | Population résidante permanente au 31.12.2019<br>Ständige Wohnbevölkerung am 31.12.2019 |                                     |   |               |                |  |   |
|------------------------|---|-------------------------------------|---|---------------|----------------|--|---|
|                        | Total   | dont<br>femmes<br>davon<br>weiblich | Part en %<br>d'étrangers<br>Ausländer-<br>anteil in % | 0-19          | 20-64          | selon l'âge<br>65 et +<br>nach Alter<br>65 und + | Ménages<br>privés<br>Privat-<br>haushalte |
|                        |   |                                     |   |               | 0-19           | 20-64  |   |
| St-Maurice             | 4 556   | 2 312                               | 25.4  | 985           | 2 775          | 796  | 1 771                                     |
| Salvan                 | 1 416   | 711                                 | 8.6   | 248           | 853            | 315  | 685                                       |
| Vernayaz               | 1 874   | 929                                 | 25.8  | 369           | 1 167          | 338  | 816                                       |
| Vérossaz               | 774   | 389                                 | 7.4   | 200           | 451            | 123  | 321                                       |
| <b>Monthey</b>         | <b>47 629</b>   | <b>23 872</b>                       | <b>27.1</b>   | <b>10 102</b> | <b>29 186</b>  | <b>8 341</b>                                     | <b>19 953</b>                             |
| Champéry               | 1 338   | 630                                 | 23.5  | 210           | 720            | 408  | 679                                       |
| Collombey-Muraz        | 9 467   | 4 769                               | 25.5  | 2 219         | 6 039          | 1 209  | 3 859                                     |
| Monthey                | 17 894  | 9 070                               | 33.0  | 3 645         | 11 002         | 3 247  | 7 417                                     |
| Port-Valais            | 4 201   | 2 097                               | 31.1  | 902           | 2 580          | 719  | 1 590                                     |
| St-Gingolph            | 967   | 486                                 | 27.5  | 180           | 546            | 241  | 445                                       |
| Troistorrents          | 4 748   | 2 349                               | 13.1  | 975           | 2 891          | 882  | 2 071                                     |
| Val-d'Illiez           | 2 025   | 979                                 | 18.4  | 392           | 1 195          | 438  | 936                                       |
| Vionnaz                | 2 732   | 1 317                               | 19.3  | 575           | 1 663          | 494  | 1 209                                     |
| Vouvry                 | 4 257   | 2 175                               | 27.7  | 1 004         | 2 550          | 703  | 1 747                                     |
| <b>Valais / Wallis</b> | <b>345 525</b>  | <b>174 271</b>                      | <b>22.6</b>   | <b>67 783</b> | <b>208 907</b> | <b>68 835</b>                                    | <b>152 632</b>                            |

Les différences éventuelles proviennent des arrondis. / Allfällige Differenzen aus Rundung sind möglich.

| Superficie des<br>communes en ha <sup>1</sup><br>Gemeindefläche<br>in ha <sup>1</sup><br>2013/2018 | Statistique structurelle des entreprises (STATENT), 2018<br>Statistik der Unternehmensstruktur (STATENT), 2018 |                         |                                  |   |                                  |                                       |                                  |
|--|--|-------------------------|----------------------------------|---|----------------------------------|---------------------------------------|----------------------------------|
|  | Total  | En tout<br>Im ganzen    |                                  | Secteur secondaire<br>Sekundärer Sektor |                                  | Secteur tertiaire<br>Tertiärer Sektor |                                  |
|  |  | Emplois<br>Beschäftigte | Etablissements<br>Arbeitsstätten | Emplois<br>Beschäftigte                 | Etablissements<br>Arbeitsstätten | Emplois<br>Beschäftigte               | Etablissements<br>Arbeitsstätten |
| 1 489  | 1 967  | 332                     | 306                              | 51                                      | 1 632                            | 273                                   |                                  |
| 5 340  | 307  | 105                     | 47                               | 23                                      | 251                              | 78                                    |                                  |
| 564  | 748  | 117                     | 261                              | 32                                      | 472                              | 79                                    |                                  |
| 1 435  | 93   | 51                      | 18                               | 4                                       | 47                               | 32                                    |                                  |
| <b>25 674</b>  | <b>20 261</b>  | <b>3 338</b>            | <b>6 083</b>                     | <b>633</b>                              | <b>13 718</b>                    | <b>2 552</b>                          |                                  |
| 3 892  | 727  | 181                     | 51                               | 28                                      | 641                              | 140                                   |                                  |
| 2 974  | 3 103  | 610                     | 849                              | 146                                     | 2 149                            | 444                                   |                                  |
| 2 865  | 11 258   | 1 277                   | 3 288                            | 179                                     | 7 925                            | 1 083                                 |                                  |
| 1 438  | 926  | 268                     | 222                              | 56                                      | 669                              | 202                                   |                                  |
| 1 446  | 165  | 61                      | 23                               | 12                                      | 141                              | 48                                    |                                  |
| 3 692  | 884  | 321                     | 227                              | 67                                      | 615                              | 232                                   |                                  |
| 3 925  | 596  | 202                     | 101                              | 43                                      | 401                              | 117                                   |                                  |
| 2 095  | 983  | 161                     | 519                              | 32                                      | 418                              | 117                                   |                                  |
| 3 347  | 1 619  | 257                     | 803                              | 70                                      | 759                              | 169                                   |                                  |
| <b>522 475</b>   | <b>180 185</b>   | <b>29 392</b>           | <b>38 189</b>                    | <b>4 453</b>                            | <b>131 778</b>                   | <b>22 023</b>                         |                                  |

<sup>1</sup> Y compris le Lac Léman (VS) : 1'056 / inkl. Lac Léman (WS) : 1'056

| Commune<br>Gemeinde    | Agriculture, 2019<br>Landwirtschaft, 2019                                  | Logement, 2019<br>Wohnung, 2019              | Hôtellerie, 2019<br>Hotellerie, 2019                     |  |  |
|------------------------|--|--|--|--|--|
|                        | Surface agricole<br>utile en ha<br>Landwirtschaftliche<br>Nutzfläche in ha | Parc de<br>logements<br>Wohnungs-<br>bestand | Logement<br>vacant 2020<br>Leer stehende<br>Wohnung 2020 | Nombre<br>d'établissements <sup>1</sup><br>Anzahl<br>Betriebe <sup>1</sup> | Nombre<br>de nuitées<br>Anzahl<br>Logiernächte |
| <b>Valais / Wallis</b> | <b>36 134</b>  | <b>259 983</b>                               | <b>6 251</b>   | <b>623</b>   | <b>4 259 950</b>                               |
| <b>Goms</b>            | <b>2 681</b>   | <b>7 826</b>                                 | <b>172</b>   | <b>51</b>  | <b>...</b>                                     |
| Bellwald               | 163  | 1 198  | 14   | 3  | 12 038   |
| Binn                   | 139  | 235  | 3  | 4  | 11 021   |
| Ernen                  | 312  | 931  | 17   | 4  | 9 511  |
| Fiesch                 | 68   | 1 174  | 11   | 10   | 45 698   |
| Fieschertal            | 187  | 316  | 7  | 1  | ...  |
| Goms                   | 1 019  | 2 132  | 86   | 12   | 44 800   |
| Lax                    | 154  | 467  | 14   | -  | -  |
| Obergoms               | 639  | 1 373  | 20   | 16   | 54 655   |
| <b>Raron</b>           | <b>3 150</b>   | <b>11 563</b>                                | <b>240</b>   | <b>42</b>  | <b>145 734</b>                                 |
| Ausserberg             | 260  | 425  | 9  | 1  | ...  |
| Bettmeralp             | 207  | 1 666  | 21   | 10   | 44 353   |
| Bister                 | 60   | 44   | -  | -  | -  |
| Bitsch                 | 84   | 561  | 6  | -  | -  |
| Blatten                | 122  | 366  | 10   | 4  | 19 585   |
| Bürchen                | 238  | 1 122  | 15   | 2  | ...  |
| Eischoll               | 233  | 598  | 22   | -  | -  |
| Ferden                 | 136  | 207  | 7  | 1  | ...  |
| Grensiols              | 380  | 352  | 11   | -  | -  |
| Kippel                 | 48   | 302  | 7  | 2  | ...  |
| Mörel-Filet            | 157  | 642  | 49   | 5  | 13 700   |
| Niedergesteln          | 118  | 407  | 3  | -  | -  |
| Raron                  | 296  | 956  | 29   | 2  | ...  |
| Riederalp              | 247  | 1 628  | 7  | 7  | 37 534   |
| Steg-Hohtenn           | 111  | 928  | 21   | 1  | ...  |
| Unterbäch              | 236  | 581  | 19   | 4  | 5 242  |
| Wiler                  | 218  | 778  | 4  | 3  | 4 114  |
| <b>Brig</b>            | <b>2 098</b>   | <b>17 473</b>                                | <b>280</b>   | <b>34</b>  | <b>225 470</b>                                 |
| Brig-Glis              | 300  | 7 064  | 92   | 12   | 159 746  |
| Eggerberg              | 85   | 295  | 1  | -  | -  |
| Naters                 | 815  | 7 391  | 163  | 10   | 53 569   |

| Recettes nettes d'impôts en francs, 2019<br>Nettosteuerereinnahmen in Franken, 2019 |  |                     |   |                    |                    |
|---|--|---------------------|---|--------------------|--------------------|
| Total   | Personnes physiques<br>Natürliche Personen |                     | Personnes morales<br>Juristische Personen |                    | Autres<br>Andere   |
|   | Revenu<br>Einkommen                        | Fortune<br>Vermögen | Bénéfice<br>Gewinn                        | Capital<br>Kapital |                    |
| <b>1 205 656 152</b>  | <b>664 224 194</b>                         | <b>157 702 095</b>  | <b>82 911 232</b>                         | <b>41 813 816</b>  | <b>259 004 816</b> |
| <b>16 163 802</b>   | <b>8 653 531</b>                           | <b>2 768 791</b>    | <b>807 686</b>                            | <b>521 475</b>     | <b>3 412 319</b>   |
| 1 681 352   | 782 030                                    | 398 445             | 77 191                                    | 37 009             | 386 678            |
| 176 484   | 190 000                                    | 50 000              | - 216 699                                 | 20 000             | 133 184            |
| 989 040   | 866 077                                    | 263 326             | - 439 855                                 | 53 756             | 245 735            |
| 3 335 454   | 1 862 809                                  | 466 380             | 311 390                                   | 131 666            | 563 209            |
| 2 343 631   | 446 085                                    | 70 094              | 1 466 363                                 | 79 016             | 282 074            |
| 5 133 203   | 2 772 426                                  | 1 033 147           | 177 172                                   | 71 080             | 1 079 378          |
| 883 270   | 746 514                                    | -                   | 60 565                                    | -                  | 76 190             |
| 1 621 367   | 987 590                                    | 487 400             | - 628 441                                 | 128 947            | 645 872            |
| <b>31 016 853</b>   | <b>22 265 541</b>                          | <b>3 458 765</b>    | <b>- 1 381 052</b>                        | <b>537 368</b>     | <b>6 136 232</b>   |
| 1 674 745   | 1 528 443                                  | -                   | 67 155                                    | -                  | 79 147             |
| 2 524 636   | 1 849 519                                  | -                   | 163 501                                   | -                  | 511 616            |
| 139 051   | 67 242                                     | 31 875              | 1 240                                     | 6 571              | 32 122             |
| - 169 539   | 1 611 260                                  | 200 411             | - 2 522 403                               | 104 076            | 437 118            |
| 979 896   | 639 379                                    | 145 308             | 32 539                                    | 23 615             | 139 054            |
| 2 299 718   | 1 441 671                                  | 342 718             | 50 642                                    | 23 529             | 441 159            |
| 1 224 666   | 906 894                                    | 101 319             | 54 600                                    | 58 497             | 103 355            |
| 154 450   | 154 535                                    | -                   | -   | -                  | - 85               |
| 828 689   | 742 968                                    | -                   | - 90 234                                  | -                  | 175 954            |
| 1 025 417   | 950 547                                    | -                   | -   | -                  | 74 870             |
| 2 030 093   | 1 007 597                                  | 277 281             | 69 150                                    | 89 906             | 586 159            |
| 2 096 419   | 1 499 333                                  | 277 150             | 80 099                                    | 22 113             | 217 724            |
| 5 993 864   | 3 373 446                                  | 841 895             | 1 088 774                                 | 157 696            | 532 054            |
| 3 273 571   | 1 066 648                                  | 508 385             | 66 733                                    | 61 045             | 1 570 760          |
| 3 903 246   | 2 980 034                                  | 500 101             | - 445 969                                 | 153 974            | 715 105            |
| 1 512 863   | 1 029 963                                  | 232 322             | 3 120                                     | 3 025              | 244 433            |
| 1 525 070   | 1 416 062                                  | -                   | -   | - 166 679          | 275 687            |
| <b>75 224 539</b>   | <b>47 793 294</b>                          | <b>9 332 413</b>    | <b>6 448 131</b>                          | <b>2 003 844</b>   | <b>9 646 857</b>   |
| 39 282 596  | 23 798 980                                 | 5 078 250           | 4 424 707                                 | 1 091 578          | 4 889 081          |
| 949 211   | 743 113                                    | 96 942              | 2 213                                     | 6 058              | 100 887            |
| 25 840 938  | 17 501 958                                 | 2 967 834           | 1 496 627                                 | 604 263            | 3 270 257          |

| Commune<br>Gemeinde | Agriculture, 2019  | Logement, 2019                               | Hôtellerie, 2019   |  |  |
|---------------------|--|--|--|--|--|
|                     | Landwirtschaft, 2019   | Wohnung, 2019                                | Hotellerie, 2019   |  |  |
|                     | Surface agricole<br>utile en ha<br>Landwirtschaftliche<br>Nutzfläche in ha | Parc de<br>logements<br>Wohnungs-<br>bestand | Logement<br>vacant 2020<br>Leer stehende<br>Wohnung 2020 | Nombre<br>d'établissements <sup>1</sup><br>Anzahl<br>Betriebe <sup>1</sup> | Nombre<br>de nuitées<br>Anzahl<br>Logiernächte |
| Ried-Brig           | 390  | 1 256  | 11   | 5  | 2 510  |
| Simplon             | 311  | 478  | 5  | 5  | 7 427  |
| Termen              | 142  | 896  | 7  | 1  | ...  |
| Zwischbergen        | 55   | 93   | 1  | 1  | ...  |
| <b>Visp</b>         | <b>2 918</b>   | <b>26 083</b>                                | <b>329</b>   | <b>211</b>   | <b>2 148 939</b>                               |
| Baltschieder        | 80   | 568  | 6  | -  | -  |
| Eisten              | 38   | 157  | -  | -  | -  |
| Embd                | 120  | 218  | 7  | -  | -  |
| Grächen             | 170  | 2 061  | 4  | 13   | 52 070   |
| Lalden              | 87   | 306  | -  | -  | -  |
| Randa               | 42   | 361  | 8  | 3  | 6 467  |
| Saas-Almagell       | 65   | 453  | 2  | 11   | 56 798   |
| Saas-Balen          | 82   | 318  | 5  | -  | -  |
| Saas-Fee            | 40   | 2 741  | 31   | 42   | 319 971  |
| Saas-Grund          | 133  | 1 163  | 18   | 12   | 57 121   |
| St.Niklaus          | 373  | 1 548  | 38   | 2  | ...  |
| Stalden             | 104  | 706  | 18   | 2  | ...  |
| Staldenried         | 137  | 491  | 11   | 1  | ...  |
| Täsch               | 94   | 1 018  | 23   | 6  | 83 209   |
| Törbel              | 272  | 497  | 6  | 1  | ...  |
| Visp                | 304  | 4 420  | 53   | 4  | 38 900   |
| Visperterminen      | 361  | 1 032  | 2  | 2  | ...  |
| Zeneggen            | 201  | 301  | 3  | 1  | ...  |
| Zermatt             | 215  | 7 724  | 94   | 111  | 1 513 957                                      |
| <b>Leuk</b>         | <b>2 845</b>   | <b>11 523</b>                                | <b>293</b>   | <b>35</b>  | <b>245 329</b>                                 |
| Agarn               | 137  | 388  | 7  | 1  | ...  |
| Albinen             | 88   | 385  | 13   | 2  | ...  |
| Ergisch             | 140  | 275  | 7  | -  | -  |
| Gampel-Bratsch      | 356  | 1 531  | 30   | 1  | ...  |
| Guttet-Feschel      | 82   | 497  | 4  | -  | -  |
| Inden               | 31   | 188  | 6  | -  | -  |
| Leuk                | 753  | 2 469  | 115  | 3  | 7 083  |
| Leukerbad           | 187  | 3 588  | 54   | 24   | 223 796  |

| Recettes nettes d'impôts en francs, 2019 |                     |                   |                      |                  |                   |
|--|---------------------|-------------------|----------------------|------------------|-------------------|
| Nettosteuerereinnahmen in Franken, 2019  |                     |                   |                      |                  |                   |
| Total                                    | Personnes physiques |                   | Personnes morales    |                  |                   |
|  | Natürliche Personen |                   | Juristische Personen |                  |                   |
|  | Revenu              | Fortune           | Bénéfice             | Capital          | Autres            |
|  | Einkommen           | Vermögen          | Gewinn               | Kapital          | Andere            |
| 5 249 814                                | 3 400 187           | 697 407           | 328 088              | 175 177          | 648 955           |
| 884 007                                  | 530 867             | 110 659           | 96 057               | 35 746           | 110 678           |
| 2 692 617                                | 1 685 873           | 339 897           | 98 559               | 76 809           | 491 479           |
| 325 356                                  | 132 316             | 41 424            | 1 880                | 14 214           | 135 521           |
| <b>106 256 980</b>                       | <b>57 331 996</b>   | <b>11 855 440</b> | <b>8 861 427</b>     | <b>4 320 651</b> | <b>23 887 465</b> |
| 2 952 656                                | 2 308 975           | 314 286           | 68 108               | 10 645           | 250 643           |
| 360 566                                  | 203 111             | 34 591            | 20 145               | 15 509           | 87 210            |
| 942 261                                  | 648 692             | 263 296           | - 61 498             | 21 889           | 69 881            |
| 3 771 281                                | 3 057 256           | -                 | 130 928              | -                | 583 097           |
| 2 869 511                                | 1 315 580           | 277 069           | 471 400              | 96 461           | 709 002           |
| 952 629                                  | 489 439             | 156 538           | 46 268               | 5 433            | 254 951           |
| 1 519 196                                | 681 809             | 132 718           | 136 137              | 99 213           | 469 318           |
| 1 122 392                                | 632 694             | 180 258           | 45 462               | 46 274           | 217 705           |
| 9 370 543                                | 4 570 928           | 1 279 932         | 481 092              | 279 999          | 2 758 592         |
| 3 026 899                                | 1 845 217           | 346 800           | 217 334              | 91 635           | 525 913           |
| 4 934 163                                | 3 344 300           | 645 066           | 324 453              | 144 378          | 475 967           |
| 2 356 283                                | 1 720 561           | 353 373           | - 138 157            | - 65 188         | 485 694           |
| 844 332                                  | 810 780             | 95 015            | 30 476               | 12 002           | - 103 941         |
| 3 896 871                                | 3 047 984           | -                 | 433 248              | -                | 415 640           |
| 1 330 106                                | 909 544             | 160 662           | 28 177               | 28 339           | 203 385           |
| 29 526 830                               | 15 425 169          | 3 197 356         | 3 524 782            | 1 902 275        | 5 477 248         |
| 4 215 382                                | 2 898 419           | 658 136           | 210 988              | 116 821          | 331 018           |
| 898 673                                  | 545 390             | 142 746           | 30 379               | 4 766            | 175 392           |
| 31 366 405                               | 12 876 148          | 3 617 600         | 2 861 706            | 1 510 200        | 10 500 751        |
| <b>37 398 765</b>                        | <b>23 802 917</b>   | <b>4 927 656</b>  | <b>2 249 734</b>     | <b>1 246 185</b> | <b>5 172 274</b>  |
| 1 737 881                                | 1 266 880           | 224 500           | 83 707               | 20 952           | 141 842           |
| 674 728                                  | 402 217             | 106 713           | - 483                | 21 042           | 145 239           |
| 505 940                                  | 414 214             | -                 | -                    | 18 477           | 73 248            |
| 5 742 434                                | 3 932 192           | 619 507           | 310 803              | 115 129          | 764 804           |
| 927 261                                  | 835 238             | -                 | 16 874               | -                | 75 149            |
| 342 200                                  | 168 437             | 51 135            | 55 263               | 21 219           | 46 147            |
| 11 266 997                               | 7 006 681           | 1 254 271         | 796 217              | 777 083          | 1 432 746         |
| 6 259 211                                | 3 084 442           | 1 414 601         | 329 499              | -                | 1 430 669         |

| Commune<br>Gemeinde | Agriculture, 2019<br>Landwirtschaft, 2019                                  | Logement, 2019<br>Wohnung, 2019              | Hôtellerie, 2019<br>Hotellerie, 2019                     |  |  |
|---------------------|--|--|--|--|--|
|                     | Surface agricole<br>utile en ha<br>Landwirtschaftliche<br>Nutzfläche in ha | Parc de<br>logements<br>Wohnungs-<br>bestand | Logement<br>vacant 2020<br>Leer stehende<br>Wohnung 2020 | Nombre<br>d'établissements <sup>1</sup><br>Anzahl<br>Betriebe <sup>1</sup> | Nombre<br>de nuitées<br>Anzahl<br>Logiernächte |
| Oberems             | 103  | 197  | 6  | 1  | ...  |
| Salgesch            | 377  | 816  | 22   | 1  | ...  |
| Turtmann-Unterems   | 461  | 766  | 13   | 2  | ...  |
| Varen               | 131  | 423  | 16   | -  | -  |
| <b>Sierre</b>       | <b>2 914</b>   | <b>41 742</b>                                | <b>1 368</b>   | <b>74</b>  | <b>456 705</b>                                 |
| Anniviers           | 715  | 5 902  | 46   | 23   | 161 697  |
| Chalais             | 156  | 2 872  | 12   | 4  | 3 958  |
| Chippis             | 119  | 779  | 23   | 1  | ...  |
| Crans-Montana       | 467  | 12 160                                       | 315  | 29   | 231 024  |
| Grône               | 195  | 1 502  | 40   | -  | -  |
| Icogne              | 63   | 674  | 15   | -  | -  |
| Lens                | 418  | 5 192  | 206  | 9  | 34 191   |
| Miège               | 90   | 674  | 10   | -  | -  |
| St-Léonard          | 150  | 1 138  | 75   | 2  | ...  |
| Sierre              | 377  | 9 296  | 571  | 5  | 18 338   |
| Venthône            | 127  | 672  | 8  | 1  | ...  |
| Veyras              | 36   | 881  | 47   | -  | -  |
| <b>Hérens</b>       | <b>2 856</b>   | <b>13 912</b>                                | <b>174</b>   | <b>27</b>  | <b>80 845</b>                                  |
| Ayent               | 382  | 4 032  | 19   | 5  | 39 669   |
| Evolène             | 1 088  | 2 607  | 51   | 14   | 29 859   |
| Héréence            | 343  | 1 876  | 4  | 2  | ...  |
| Mont-Noble          | 399  | 1 550  | 37   | 2  | ...  |
| St-Martin           | 360  | 1 131  | 32   | 1  | ...  |
| Vex                 | 285  | 2 716  | 31   | 3  | 4 722  |
| <b>Sion</b>         | <b>2 101</b>   | <b>27 633</b>                                | <b>698</b>   | <b>10</b>  | <b>...</b>                                     |
| Arbaz               | 124  | 982  | 13   | -  | -  |
| Grimisuat           | 158  | 1 666  | 38   | -  | -  |
| Savièse             | 715  | 4 585  | 179  | 2  | ...  |
| Sion                | 1 030  | 19 430                                       | 450  | 6  | 70 899   |
| Veysonnaz           | 73   | 970  | 18   | 2  | ...  |

| Recettes nettes d'impôts en francs, 2019<br>Nettosteuerereinnahmen in Franken, 2019 |  |                     |   |                    |                   |
|---|--|---------------------|---|--------------------|-------------------|
| Total   | Personnes physiques<br>Natürliche Personen |                     | Personnes morales<br>Juristische Personen |                    |                   |
|   | Revenu<br>Einkommen                        | Fortune<br>Vermögen | Bénéfice<br>Gewinn                        | Capital<br>Kapital | Autres<br>Andere  |
| 337 427   | 160 689                                    | -                   | 142 857                                   | -                  | 33 881            |
| 5 452 991   | 3 796 674                                  | 706 094             | 365 711                                   | 183 558            | 400 954           |
| 2 618 112   | 1 643 314                                  | 363 698             | 104 523                                   | 56 275             | 450 302           |
| 1 533 585   | 1 091 941                                  | 187 137             | 44 763                                    | 32 450             | 177 295           |
| <b>203 489 385</b>  | <b>104 384 171</b>                         | <b>34 623 275</b>   | <b>13 138 373</b>                         | <b>6 951 601</b>   | <b>44 391 965</b> |
| 14 849 035  | 7 365 316                                  | 2 629 247           | 967 070                                   | 379 228            | 3 508 173         |
| 10 597 583  | 7 407 895                                  | 1 337 520           | 410 175                                   | 350 230            | 1 091 763         |
| 4 264 917   | 2 396 548                                  | 270 449             | 139 546                                   | 841 646            | 616 729           |
| 62 223 765  | 26 936 777                                 | 14 421 223          | 1 587 366                                 | 1 694 452          | 17 583 948        |
| 5 951 491   | 4 202 232                                  | 621 515             | 133 449                                   | 86 460             | 907 834           |
| 2 781 012   | 1 382 867                                  | 685 930             | - 103 073                                 | 78 490             | 736 799           |
| 31 459 077  | 11 826 626                                 | 6 730 334           | 1 590 752                                 | 897 032            | 10 414 333        |
| 3 685 914   | 2 808 298                                  | 539 179             | 158 960                                   | 51 861             | 127 616           |
| 7 145 895   | 4 985 057                                  | 847 022             | 391 424                                   | 117 250            | 805 142           |
| 51 321 855  | 29 095 110                                 | 4 690 375           | 7 732 882                                 | 2 411 756          | 7 391 734         |
| 4 179 386   | 2 544 767                                  | 984 730             | 79 141                                    | 23 783             | 546 966           |
| 5 029 455   | 3 432 680                                  | 865 750             | 50 682                                    | 19 414             | 660 929           |
| <b>43 336 552</b>   | <b>22 964 066</b>                          | <b>6 003 689</b>    | <b>1 028 279</b>                          | <b>1 034 683</b>   | <b>12 305 834</b> |
| 17 972 176  | 8 951 398                                  | 2 296 883           | 137 108                                   | 215 907            | 6 370 880         |
| 6 920 462   | 3 584 607                                  | 946 436             | 218 291                                   | 166 530            | 2 004 599         |
| 5 599 382   | 2 421 201                                  | 684 582             | 429 542                                   | 435 326            | 1 628 731         |
| 4 055 966   | 2 527 709                                  | 585 212             | 81 175                                    | 54 228             | 807 642           |
| 2 409 551   | 1 658 530                                  | 385 018             | 12 092                                    | 23 400             | 330 511           |
| 6 379 016   | 3 820 621                                  | 1 105 558           | 150 072                                   | 139 292            | 1 163 472         |
| <b>161 455 274</b>  | <b>90 052 615</b>                          | <b>19 141 319</b>   | <b>20 544 930</b>                         | <b>5 941 336</b>   | <b>25 775 075</b> |
| 4 568 458   | 2 744 910                                  | 783 656             | 78 813                                    | 30 254             | 930 825           |
| 11 608 063  | 8 202 395                                  | 1 670 465           | 216 741                                   | 80 282             | 1 438 180         |
| 23 142 314  | 16 322 633                                 | 3 210 378           | 704 900                                   | 258 685            | 2 645 718         |
| 119 191 473   | 61 255 937                                 | 13 010 275          | 19 500 376                                | 5 500 509          | 19 924 376        |
| 2 944 966   | 1 526 740                                  | 466 545             | 44 099                                    | 71 606             | 835 976           |

| Commune<br>Gemeinde | Agriculture, 2019<br>Landwirtschaft, 2019                                  | Logement, 2019<br>Wohnung, 2019              | Hôtellerie, 2019<br>Hotellerie, 2019                     |  |  |
|---------------------|--|--|--|--|--|
|                     | Surface agricole<br>utile en ha<br>Landwirtschaftliche<br>Nutzfläche in ha | Parc de<br>logements<br>Wohnungs-<br>bestand | Logement<br>vacant 2020<br>Leer stehende<br>Wohnung 2020 | Nombre<br>d'établissements <sup>1</sup><br>Anzahl<br>Betriebe <sup>1</sup> | Nombre<br>de nuitées<br>Anzahl<br>Logiernächte |
| <b>Conthey</b>      | <b>3 056</b>   | <b>20 349</b>                                | <b>474</b>   | <b>14</b>  | <b>40 774</b>                                  |
| Ardon               | 160  | 1 642  | 44   | -  | -  |
| Chamoson            | 386  | 2 553  | 123  | 3  | 6 317  |
| Conthey             | 737  | 4 399  | 102  | 2  | ...  |
| Nendaz              | 1 028  | 8 879  | 67   | 9  | 33 114   |
| Vétroz              | 745  | 2 876  | 138  | -  | -  |
| <b>Martigny</b>     | <b>3 826</b>   | <b>29 396</b>                                | <b>1 318</b>   | <b>30</b>  | <b>263 565</b>                                 |
| Bovernier           | 5  | 555  | 19   | -  | -  |
| Charrat             | 234  | 931  | 37   | -  | -  |
| Fully               | 1 020  | 4 331  | 60   | 1  | ...  |
| Iséables            | 298  | 721  | 21   | 1  | ...  |
| Leytron             | 290  | 3 109  | 190  | 5  | 74 396   |
| Martigny            | 602  | 9 842  | 510  | 11   | 90 045   |
| Martigny-Combe      | 231  | 1 591  | 39   | 1  | ...  |
| Riddes              | 348  | 2 982  | 56   | 6  | 8 706  |
| Saillon             | 303  | 1 742  | 122  | 2  | ...  |
| Saxon               | 456  | 3 428  | 262  | -  | -  |
| Trient              | 40   | 164  | 2  | 3  | 17 676   |
| <b>Entremont</b>    | <b>3 235</b>   | <b>15 935</b>                                | <b>171</b>   | <b>53</b>  | <b>239 544</b>                                 |
| Bagnes              | 1 164  | 10 448                                       | 131  | 29   | 175 043  |
| Bourg-St-Pierre     | 55   | 214  | 1  | 4  | 10 656   |
| Liddes              | 446  | 580  | 10   | 2  | ...  |
| Orsières            | 972  | 2 967  | 17   | 17   | 50 401   |
| Sembrancher         | 162  | 610  | 4  | -  | -  |
| Vollèges            | 435  | 1 116  | 8  | 1  | ...  |
| <b>St-Maurice</b>   | <b>1 145</b>   | <b>7 864</b>                                 | <b>188</b>   | <b>8</b>   | <b>32 752</b>                                  |
| Collonges           | 105  | 471  | 16   | -  | -  |
| Dorénaz             | 83   | 547  | 15   | -  | -  |
| Evionnaz            | 125  | 644  | 25   | -  | -  |
| Finhaut             | 37   | 460  | 13   | 2  | ...  |
| Massongex           | 259  | 828  | 22   | -  | -  |

| Recettes nettes d'impôts en francs, 2019<br>Nettosteuerereinnahmen in Franken, 2019 |  |                     |   |                    |                   |
|---|--|---------------------|---|--------------------|-------------------|
| Total   | Personnes physiques<br>Natürliche Personen |                     | Personnes morales<br>Juristische Personen |                    | Autres<br>Andere  |
|   | Revenu<br>Einkommen                        | Fortune<br>Vermögen | Bénéfice<br>Gewinn                        | Capital<br>Kapital |                   |
| <b>84 453 006</b>   | <b>51 900 480</b>                          | <b>11 807 223</b>   | <b>5 239 695</b>                          | <b>2 590 738</b>   | <b>12 914 870</b> |
| 8 303 949   | 5 512 180                                  | 1 012 813           | 355 679                                   | 205 854            | 1 217 424         |
| 11 721 338  | 7 476 240                                  | 1 765 863           | 576 415                                   | 183 628            | 1 719 193         |
| 24 661 072  | 14 563 400                                 | 2 972 800           | 2 913 900                                 | 677 800            | 3 533 172         |
| 24 432 792  | 13 543 380                                 | 4 266 876           | 1 065 783                                 | 1 308 092          | 4 248 662         |
| 15 333 854  | 10 805 280                                 | 1 788 872           | 327 919                                   | 215 364            | 2 196 419         |
| <b>167 438 198</b>  | <b>85 236 361</b>                          | <b>16 539 686</b>   | <b>13 136 536</b>                         | <b>8 153 531</b>   | <b>44 372 084</b> |
| 1 602 580   | 1 159 688                                  | 147 906             | 47 892                                    | 18 787             | 228 306           |
| 4 647 872   | 3 005 126                                  | 435 520             | 263 533                                   | 166 207            | 777 487           |
| 21 529 671  | 15 711 231                                 | 2 478 120           | 549 846                                   | 240 484            | 2 549 990         |
| 2 559 888   | 1 512 831                                  | 447 810             | 85 311                                    | 94 067             | 419 869           |
| 11 362 641  | 6 731 386                                  | 1 392 704           | 1 554 890                                 | 70 240             | 1 613 421         |
| 86 825 504  | 32 775 744                                 | 6 959 851           | 9 016 083                                 | 6 268 948          | 31 804 877        |
| 4 967 683   | 4 091 096                                  | 597 073             | - 225 597                                 | 27 433             | 477 679           |
| 11 251 868  | 6 170 127                                  | 1 817 251           | 725 004                                   | 503 037            | 2 036 449         |
| 7 851 588   | 5 144 607                                  | 879 371             | 223 347                                   | 309 421            | 1 294 843         |
| 14 057 867  | 8 669 187                                  | 1 339 345           | 876 413                                   | 371 419            | 2 801 503         |
| 781 036   | 265 338                                    | 44 735              | 19 815                                    | 83 488             | 367 661           |
| <b>101 262 918</b>  | <b>40 817 056</b>                          | <b>18 334 163</b>   | <b>320 876</b>                            | <b>2 398 226</b>   | <b>39 392 596</b> |
| 77 922 983  | 26 082 186                                 | 14 852 722          | - 290 006                                 | 1 848 328          | 35 429 753        |
| 857 896   | 228 393                                    | 79 436              | 180 386                                   | 111 521            | 258 160           |
| 1 923 092   | 1 059 354                                  | 275 809             | 108 984                                   | 27 959             | 450 986           |
| 12 775 457  | 8 578 287                                  | 2 182 065           | - 106 859                                 | 252 432            | 1 869 532         |
| 2 683 688   | 1 557 178                                  | 250 480             | 318 418                                   | 87 875             | 469 738           |
| 5 099 800   | 3 311 657                                  | 693 651             | 109 953                                   | 70 111             | 914 428           |
| <b>32 873 717</b>   | <b>21 339 244</b>                          | <b>3 333 183</b>    | <b>650 119</b>                            | <b>1 490 094</b>   | <b>6 061 076</b>  |
| 1 873 751   | 1 310 897                                  | 181 737             | 83 098                                    | 43 939             | 254 080           |
| 2 147 881   | 1 540 754                                  | 343 969             | 45 498                                    | 10 327             | 207 333           |
| 3 488 723   | 2 157 259                                  | 312 001             | 265 648                                   | 98 816             | 655 000           |
| 1 720 394   | 535 473                                    | 108 695             | - 473 890                                 | 837 948            | 712 169           |
| 4 180 071   | 3 063 514                                  | 432 692             | 237 192                                   | 95 124             | 351 549           |

| Commune<br>Gemeinde    | Agriculture, 2019  | Logement, 2019                       | Hôtellerie, 2019           |                                      |                     |
|------------------------|--|--------------------------------------|----------------------------|--------------------------------------|---------------------|
|                        | Landwirtschaft, 2019   | Wohnung, 2019                        | Logement vacant 2020       | Nombre d'établissements <sup>1</sup> | Nombre de nuitées   |
|                        | Surface agricole utile en ha<br>Landwirtschaftliche Nutzfläche in ha | Parc de logements<br>Wohnungsbestand | Leer stehende Wohnung 2020 | Anzahl Betriebe <sup>1</sup>         | Anzahl Logiernächte |
| St-Maurice             | 171  | 2 179                                | 47                         | 3                                    | 20 057              |
| Salvan                 | 71   | 1 406                                | 10                         | 2                                    | ...                 |
| Vernayaz               | 96   | 940                                  | 25                         | 1                                    | ...                 |
| Vérossaz               | 198  | 389                                  | 15                         | -                                    | -                   |
| <b>Monthey</b>         | <b>3 309</b>   | <b>28 684</b>                        | <b>546</b>                 | <b>34</b>                            | <b>105 840</b>      |
| Champéry               | 268  | 2 089                                | 98                         | 12                                   | 60 159              |
| Collombey-Muraz        | 830  | 4 169                                | 156                        | 1                                    | ...                 |
| Monthey                | 285  | 9 098                                | 89                         | 4                                    | 10 559              |
| Port-Valais            | 253  | 1 980                                | 72                         | 1                                    | ...                 |
| St-Gingolph            | 12   | 792                                  | 21                         | 1                                    | ...                 |
| Troistorrents          | 286  | 4 119                                | 17                         | 3                                    | 6 595               |
| Val-d'Illiez           | 618  | 2 188                                | 72                         | 8                                    | 17 592              |
| Vionnaz                | 250  | 2 081                                | 14                         | 1                                    | ...                 |
| Vouvry                 | 506  | 2 168                                | 7                          | 3                                    | 5 058               |
| <b>Valais / Wallis</b> | <b>36 134</b>  | <b>259 983</b>                       | <b>6 251</b>               | <b>623</b>                           | <b>4 259 950</b>    |

<sup>1</sup> Etablissements ouverts = nombre d'établissements ouverts au moins un jour pendant le mois sous revue  
Geöffnete Betriebe = Anzahl der im Erhebungsmonat während mindestens einem Tag geöffneten Betriebe

Les différences éventuelles proviennent des arrondis. / Allfällige Differenzen aus Rundung sind möglich.

| Recettes nettes d'impôts en francs, 2019 |                     |                    |                      |                   |                    |
|--|---------------------|--------------------|----------------------|-------------------|--------------------|
| Nettosteuerereinnahmen in Franken, 2019  |                     |                    |                      |                   |                    |
| Total                                    | Personnes physiques |                    | Personnes morales    |                   |                    |
|  | Natürliche Personen |                    | Juristische Personen |                   |                    |
|  | Revenu              | Fortune            | Bénéfice             | Capital           | Autres             |
|  | Einkommen           | Vermögen           | Gewinn               | Kapital           | Andere             |
| 10 586 353                               | 6 360 855           | 1 079 451          | 372 318              | 260 662           | 2 513 068          |
| 2 854 525                                | 1 972 551           | 405 206            | 2 804                | 69 942            | 404 022            |
| 4 109 537                                | 2 882 547           | 326 527            | 105 147              | 64 706            | 730 611            |
| 1 912 482                                | 1 515 395           | 142 906            | 12 305               | 8 631             | 233 245            |
| <b>145 286 164</b>                       | <b>87 682 923</b>   | <b>15 576 491</b>  | <b>11 866 498</b>    | <b>4 624 084</b>  | <b>25 536 168</b>  |
| 7 970 920                                | 4 000 951           | 1 531 651          | 194 023              | 132 123           | 2 112 173          |
| 22 206 661                               | 15 966 383          | 1 895 419          | 694 324              | 482 064           | 3 168 471          |
| 57 760 669                               | 32 614 978          | 5 395 172          | 6 761 778            | 2 725 035         | 10 263 705         |
| 10 277 373                               | 6 383 958           | 1 181 701          | 689 230              | 257 041           | 1 765 444          |
| 4 162 026                                | 1 816 968           | 387 930            | 191 570              | 54 712            | 1 710 846          |
| 14 425 383                               | 9 413 149           | 2 018 558          | 391 330              | 225 525           | 2 376 822          |
| 7 335 521                                | 4 426 947           | 1 290 874          | 247 501              | 115 395           | 1 254 805          |
| 8 280 726                                | 5 201 278           | 846 412            | 812 489              | 228 104           | 1 192 443          |
| 12 866 884                               | 7 858 311           | 1 028 774          | 1 884 253            | 404 086           | 1 691 460          |
| <b>1 205 656 152</b>                     | <b>664 224 194</b>  | <b>157 702 095</b> | <b>82 911 232</b>    | <b>41 813 816</b> | <b>259 004 816</b> |

**Sources**

Office fédéral de la statistique (OFS), Service de la géoinformation (SDG), MétéoSuisse, Service de l'environnement (SEN), Secrétariat d'Etat à l'économie (SECO), Service de l'industrie, du commerce et du travail (SICT), CREA, Administration fédérale des douanes (AFD), Service de l'agriculture (SCA), Observatoire valaisan de la santé (OVS), Service Parlementaire, Administration cantonale des finances (ACF), Service des affaires intérieures et communales (SAIC)

Bundesamt für Statistik (BFS), Dienststelle für Geoinformation (DFG), MeteoSchweiz, Dienststelle für Umwelt (DUW), Staatssekretariat für Wirtschaft (SECO), Dienststelle für Industrie, Handel und Arbeit (DIHA), CREA, Eidgenössische Zollverwaltung (EZV), Dienststelle für Landwirtschaft (DLW), Walliser Gesundheitsobservatorium (WGO), Parlamentsdienst, Kantonale Finanzverwaltung (KFV), Dienststelle für innere und kommunale Angelegenheiten (DIKA)

**Quellen****Légende des signes****Zeichenerklärung**

|   |     |  |
|---|-----|--|
| Valeur rigoureusement nulle, néant  | -   | Es kommt nichts vor (Wert genau Null)  |
| Donnée non connue, non concevable ou non mentionnée pour des raisons statistiques | ... | Zahl nicht bekannt, gegenstandslos oder aus statistischen Gründen nicht aufgeführt |
| Femme   | ♀   | Frau   |
| Chiffres provisoires  | p   | Provisorische Zahlen   |

## Impressum

Editeur / Herausgeber : Office cantonal de statistique et de péréquation  
Kantonales Amt für Statistik und Finanzausgleich

Palais du Gouvernement  
Planta 3  
1950 Sion

Tel.: 027 / 606 24 41

✉ : [ocsp-info-stat@admin.vs.ch](mailto:ocsp-info-stat@admin.vs.ch)

Direction / Direktion : Raphaël Bender

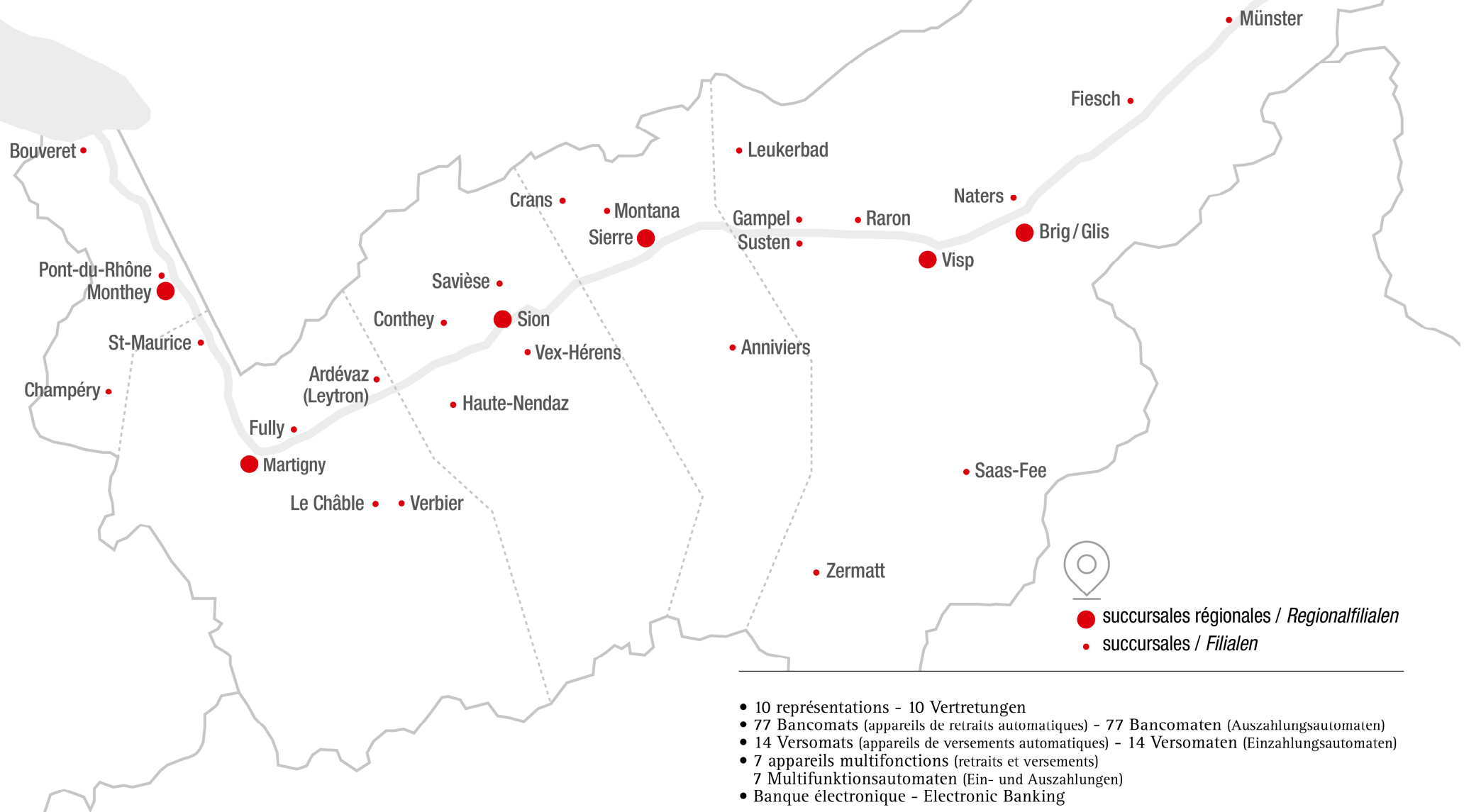
Réalisation / Bearbeitung : Manuella Bracci  
Floriane Cotture  
Lou Delacoste

Financement / Finanzierung : Banque cantonale du Valais  
Walliser Kantonalbank





**Pour toujours mieux vous servir**  
*Um Sie immer besser zu bedienen*





**Banque Cantonale du Valais**  
**Walliser Kantonalbank**

[www.bcvs.ch](http://www.bcvs.ch)

[www.wkb.ch](http://www.wkb.ch)

La confiance rapproche / Vertrauen schafft Nähe



## **Contacts - Kontakte**

Tél. +41 848 765 765 (F)

Tel. +41 848 952 952 (D)

Fax +41 58 324 66 66

[www.bcvs.ch](http://www.bcvs.ch) - [www.wkb.ch](http://www.wkb.ch)