



Département de l'économie et de la formation  
**Service juridique des affaires économiques**  
Departement für Volkswirtschaft und Bildung  
Rechtsdienst für Wirtschaftsangelegenheiten

**CANTON DU VALAIS**  
**KANTON WALLIS**

# **Statistique marchés publics 2016**

## **Canton du Valais**

**Auteur:**

**Département de l'économie et de la formation**  
**Service juridique des affaires économiques**

**Août 2017**



Place de la Planta 3, 1950 Sion  
Tel. 027 606 72 50 · Fax 027 606 72 54

## **Table des matières**

<b>1</b>	<b>Introduction.....</b>	<b>3</b>
<b>2</b>	<b>Résultats.....</b>	<b>4</b>
<b>2.1</b>	<b>Valeur totale et nombre de marchés répartis par type de procédure.....</b>	<b>4</b>
2.1.1	Domaine du marché intérieur .....	5
2.1.2	Domaine des accords internationaux.....	7
<b>2.2</b>	<b>Valeur totale et nombre de marchés répartis selon le type de marché .....</b>	<b>9</b>
2.2.1	Domaine du marché intérieur .....	9
2.2.2	Domaine des accords internationaux.....	11
<b>2.3</b>	<b>Valeur totale et nombre de marchés répartis selon la provenance des adjudicataires....</b>	<b>13</b>
2.3.1	Domaine du marché intérieur .....	13
2.3.2	Domaine des accords internationaux.....	20

# 1 Introduction

Le Grand Conseil a accepté le 13 novembre 2014 le postulat 4.0082, intitulé „Marchés publics: une révision maintenant“. Ce postulat demande notamment la tenue d’une statistique sur les marchés publics.

Suite à ce postulat, le Conseil d’Etat a adopté, en séance du 9 décembre 2015, une directive interne allant dans ce sens (directive relative à la tenue de la statistique cantonale sur les marchés publics).

Sur la base de cette directive, tous les marchés du Canton passés selon la procédure ouverte, sélective, sur invitation et de gré à gré exceptionnel doivent être saisis à partir du 1<sup>er</sup> janvier 2016 dans un programme statistique élaboré à cette fin.

Le service administratif et juridique du département de l’économie, de l’énergie et du territoire (nouvellement depuis le 1<sup>er</sup> mai 2017: le service juridique des affaires économiques du département de l’économie et de la formation) a été chargé de la tenue et de la publication de cette statistique cantonale.

## 2 Résultats

Les données statistiques, saisies par les offices et services de l'administration cantonale dans le programme statistique sur les marchés publics pour l'année 2016, sont présentées ci-après. Au total, 128 adjudications en force ont été saisies, dont 104 relèvent du domaine du marché intérieur et 24 du domaine des accords internationaux.

L'on parle d'accords internationaux lorsque des valeurs seuils données sont atteintes, fixées en fonction des différents types de marchés. Les valeurs seuils en vigueur en 2016 pour les cantons sont les suivantes:

Types de marchés	Valeur du marché en CHF
Construction (valeur totale)	8'700'000
Fournitures	350'000
Services	350'000

Tous les marchés du Canton du Valais, adjudés selon la procédure de gré à gré, ne font pas partie de la présente statistique.

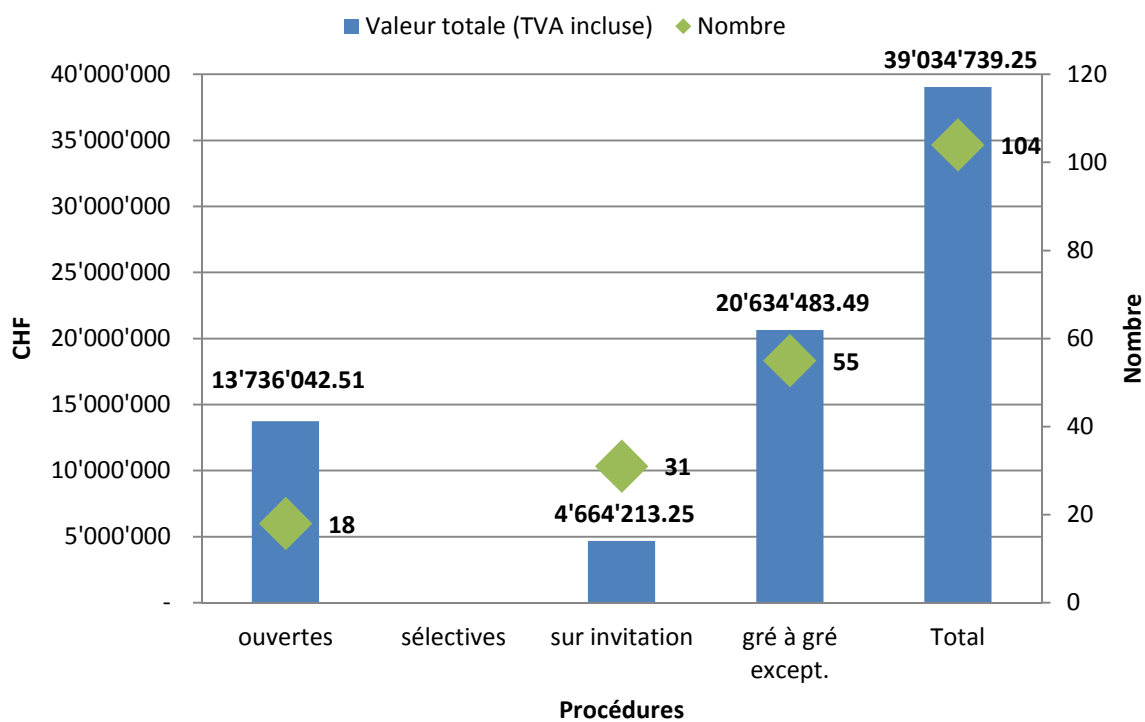
### 2.1 Valeur totale et nombre de marchés répartis par type de procédure

Cette rubrique présente le nombre de marchés adjudés en 2016 selon la procédure ouverte ou sélective, sur invitation ou de gré à gré exceptionnel dans le domaine du marché intérieur, le nombre de marchés adjudés durant la même période selon la procédure ouverte, sélective ou de gré à gré exceptionnel dans le domaine des accords internationaux, ainsi que leurs valeurs totales respectives.

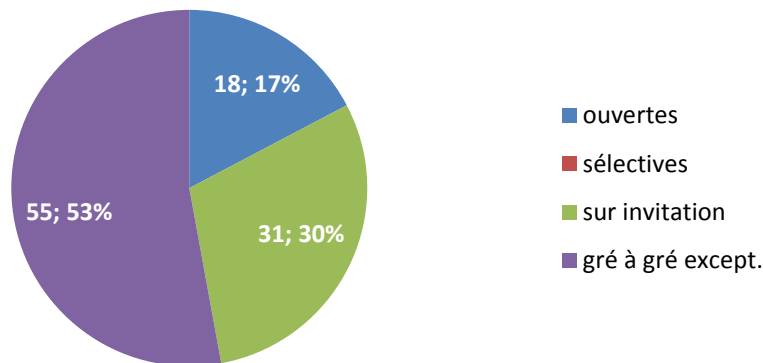
## 2.1.1 Domaine du marché intérieur

Types de procédures	Nombre	Valeur totale en CHF (TVA incluse)
Procédures ouvertes	18	13'736'042.51
Procédures sélectives	-	-
Procédures sur invitation	31	4'664'213.25
Procédures de gré à gré exceptionnel	55	20'634'483.49
<b>Total</b>	<b>104</b>	<b>39'034'739.25</b>

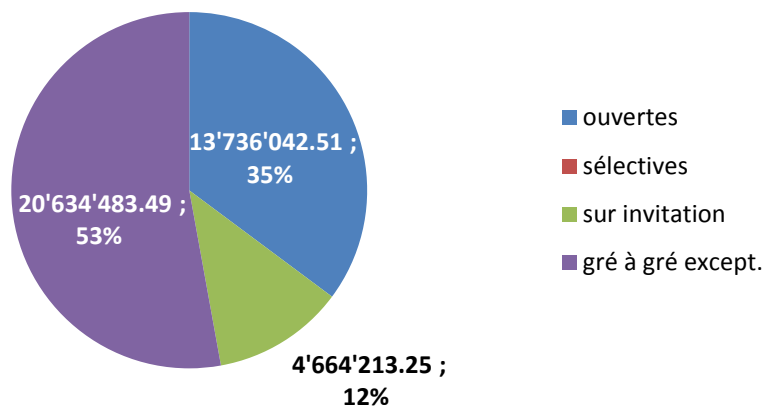
**Graphique 1: domaine marché intérieur - répartition selon le type de procédure**



**Graphique 2: domaine du marché intérieur - nombre de procédures**



**Graphique 3: domaine du marché intérieur - valeurs totales des procédures (TVA incluse)**

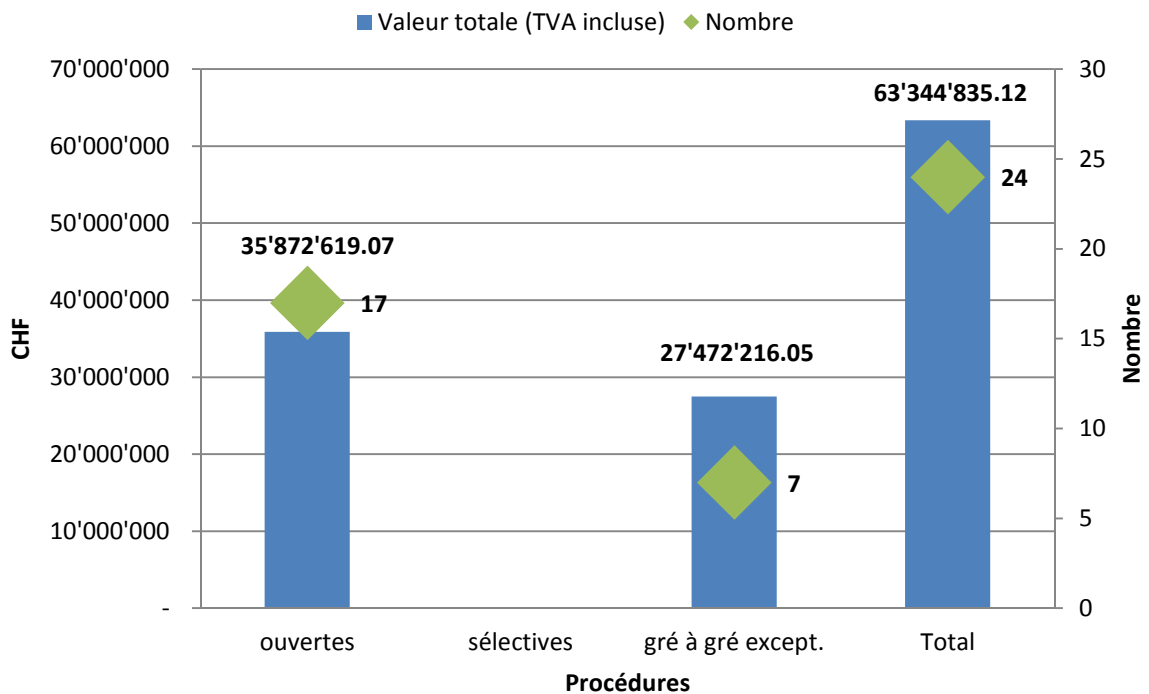


Dans le domaine du marché intérieur, au total 104 marchés, d'une valeur totale de CHF 39'034'739.25, ont été adjugés en 2016. De ces 104 marchés, 18 ont été passés selon la procédure ouverte, 31 selon la procédure sur invitation et 55 selon la procédure de gré à gré exceptionnel. Si l'on examine les valeurs totales respectives, CHF 13'736'042.51 concernent la procédure ouverte, CHF 4'664'213.25 la procédure sur invitation et CHF 20'634'483.49 la procédure de gré à gré exceptionnel.

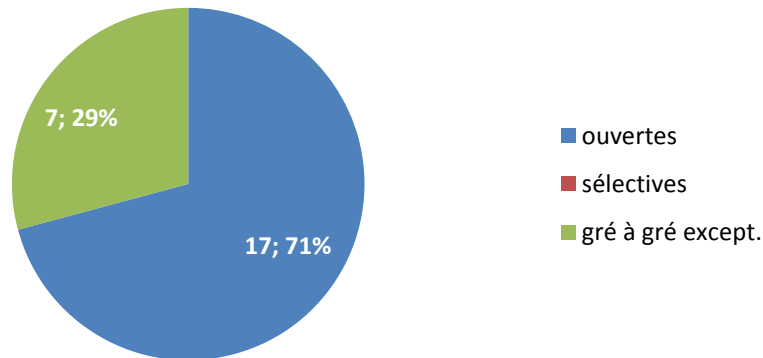
## 2.1.2 Domaine des accords internationaux

Types de procédures	Nombre	Valeur totale en CHF (TVA incluse)
Procédures ouvertes	17	35'872'619.07
Procédures sélectives	-	-
Procédures de gré à gré exceptionnel	7	27'472'216.05
<b>Total</b>	<b>24</b>	<b>63'344'835.12</b>

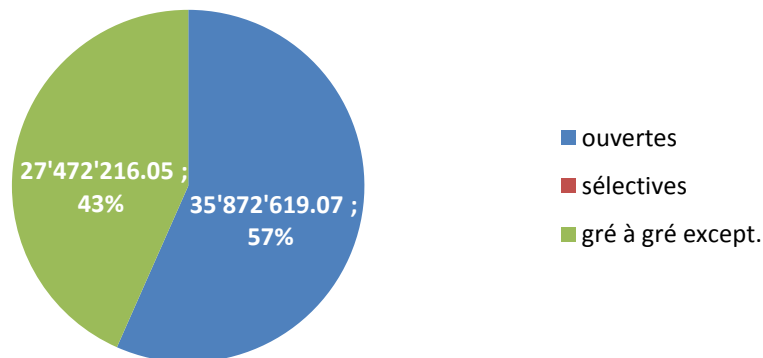
**Graphique 4: domaine des accords internationaux - répartition selon le type de procédure**



**Graphique 5: domaine des accords internationaux - nombre de procédures**



**Graphique 6: domaine des accords internationaux - valeurs totales des procédures (TVA incluse)**



Dans le domaine des accords internationaux, au total 24 marchés représentant un volume total de CHF 63'344'835.12 ont été passés. L'on compte 17 procédures ouvertes et sept procédures de gré à gré exceptionnel. Le volume des marchés des procédures ouvertes est de CHF 35'872'619.07, celui des procédures de gré à gré exceptionnel est de CHF 27'472'216.05.



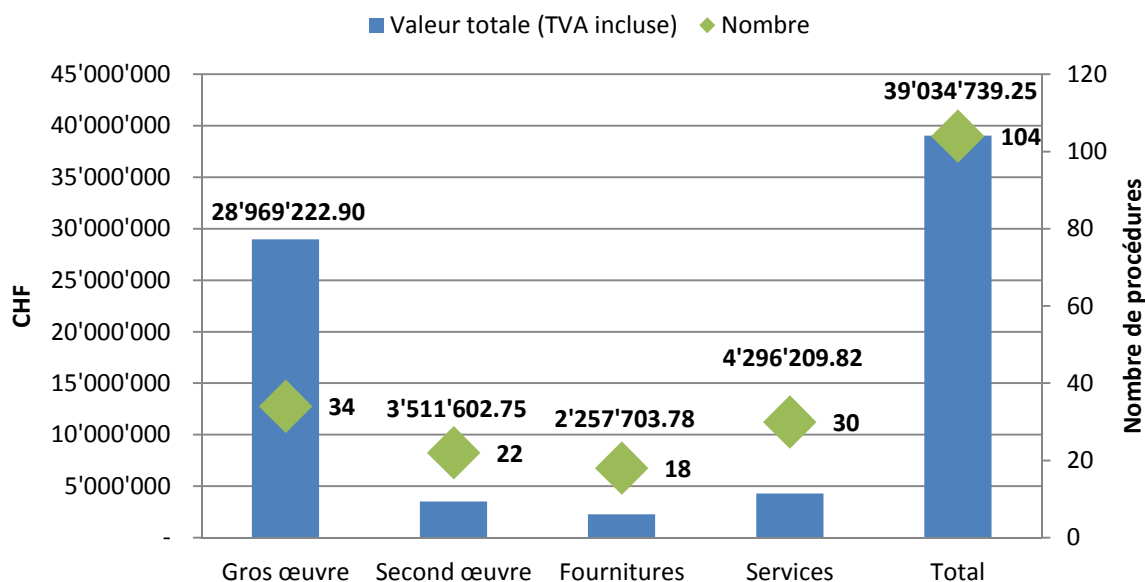
## 2.2 Valeur totale et nombre de marchés répartis selon le type de marché

Sous ce point sont présentées, aussi bien pour le domaine du marché intérieur que pour celui des accords internationaux, les adjudications classées en fonction du type de marché. Les valeurs totales correspondantes sont également indiquées.

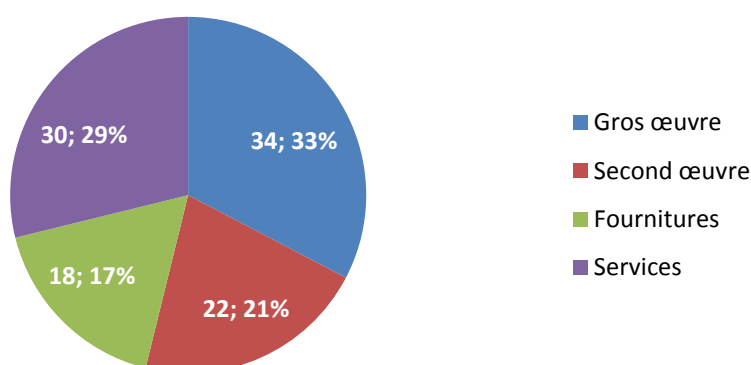
### 2.2.1 Domaine du marché intérieur

Types de marchés	Nombre de procédures	Valeur totale en CHF (TVA incluse)
Gros oeuvre	34	28'969'222.90
Second oeuvre	22	3'511'602.75
Fournitures	18	2'257'703.78
Services	30	4'296'209.82
<b>Total</b>	<b>104</b>	<b>39'034'739.25</b>

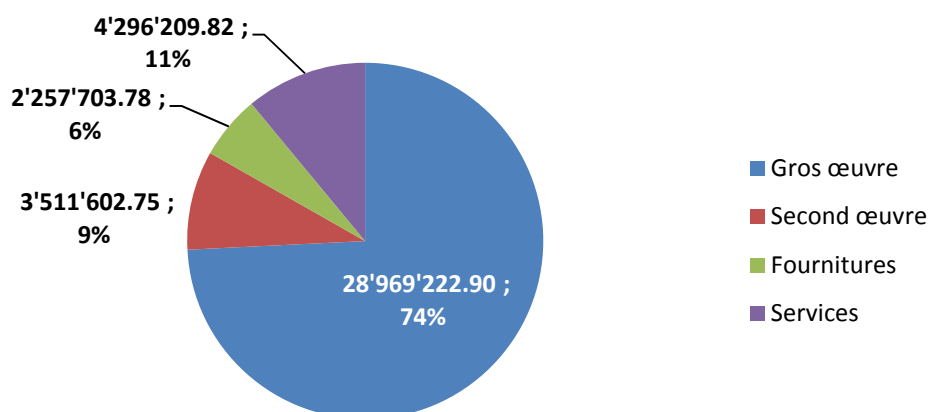
Graphique 7: domaine du marché intérieur - répartition selon le type de marché



**Graphique 8: domaine du marché intérieur - nombre de procédures**



**Graphique 9: domaine du marché intérieur - valeurs totales des procédures (TVA incluse)**

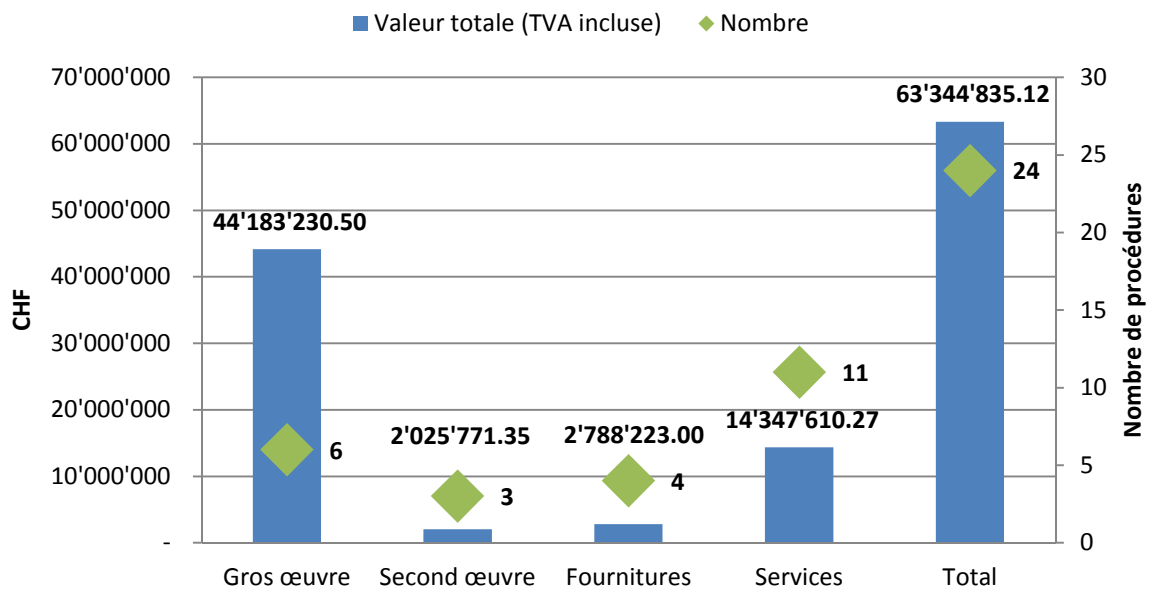


Des 104 marchés dans le domaine du marché intérieur, 34 correspondent à des marchés de construction du gros oeuvre, 22 à des marchés de construction du second oeuvre ainsi que 18 à des marchés de fournitures et 30 à des marchés de services. Le volume total des marchés de CHF 39'034'739.25 se répartit comme suit: gros œuvre CHF 28'969'222.90, second œuvre CHF 3'511'602.75, fournitures CHF 2'257'703.78 et services CHF 4'296'209.82.

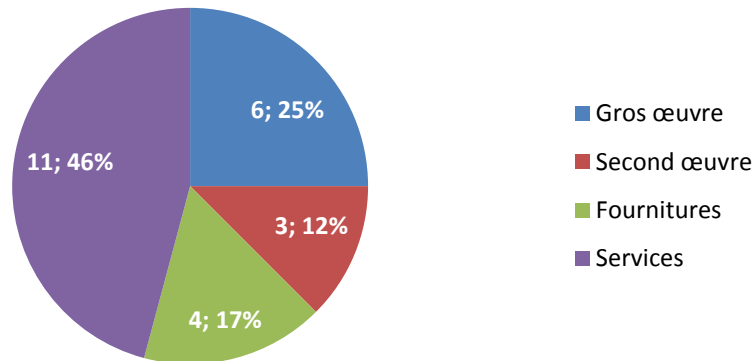
## 2.2.2 Domaine des accords internationaux

Types de marchés	Nombre de procédures	Valeur totale en CHF (TVA incluse)
Gros oeuvre	6	44'183'230.50
Second oeuvre	3	2'025'771.35
Fournitures	4	2'788'223.00
Services	11	14'347'610.27
<b>Total</b>	<b>24</b>	<b>63'344'835.12</b>

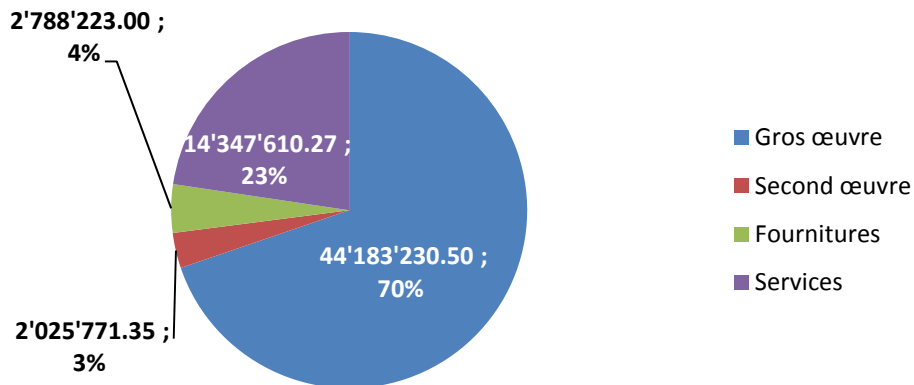
Graphique 10: domaine des accords internationaux - répartition selon le type de marché



**Graphique 11: domaine des accords internationaux - nombre de procédures**



**Graphique 12: domaine des accords internationaux - valeurs totales des procédures (TVA incluse)**



Pour les 24 adjudications dans le domaine des accords internationaux, six sont des marchés de construction du gros œuvre, trois des marchés de construction du second oeuvre, quatre des marchés de fournitures et onze des marchés de services. En ce qui concerne la valeur totale de CHF 63'344'835.12, le gros œuvre avec un total de CHF 44'183'230.50 et le second oeuvre avec un total de CHF 2'025'771.35 représentent à eux deux quasiment le trois quart du volume total des marchés. CHF 2'788'223.00 concernent les fournitures et CHF 14'347'610.27 les services.

## 2.3 Valeur totale et nombre de marchés répartis selon la provenance des adjudicataires

Les tableaux présentés ci-après fournissent pour les deux domaines (domaine du marché intérieur et des accords internationaux) une vue d'ensemble de la provenance des adjudicataires (canton/pays), auxquels les marchés ont été attribués.

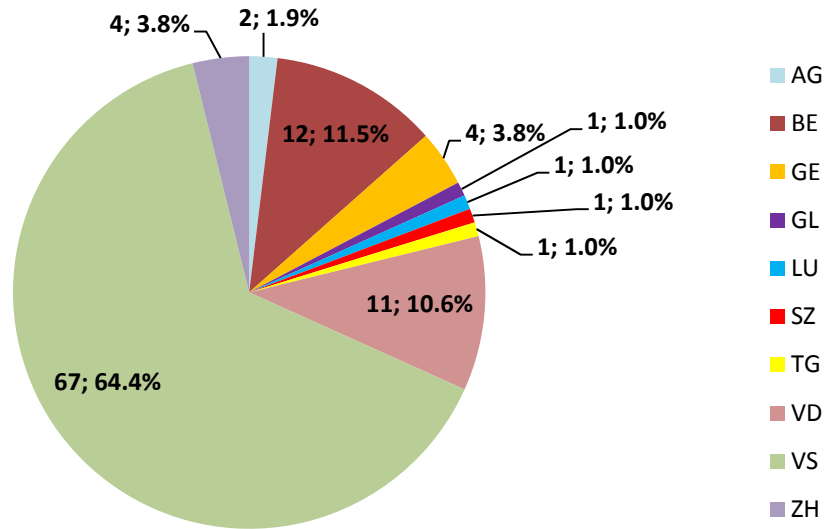
### 2.3.1 Domaine du marché intérieur

Cantons	Nombre total de procédures	Valeur totale en CHF (TVA incluse)
Argovie	2	155'580.26
Berne	12 <sup>1</sup>	9'149'959.09
Genève	4	424'349.28
Glaris	1	23'522.40
Lucerne	1	10'025.70
Schwytz	1	958'500.00
Thurgovie	1	238'248.00
Vaud	11	2'555'526.90
Valais	67 <sup>2</sup>	25'208'807.62
Zürich	4	310'220.00
<b>Total</b>	<b>104</b>	<b>39'034'739.25</b>

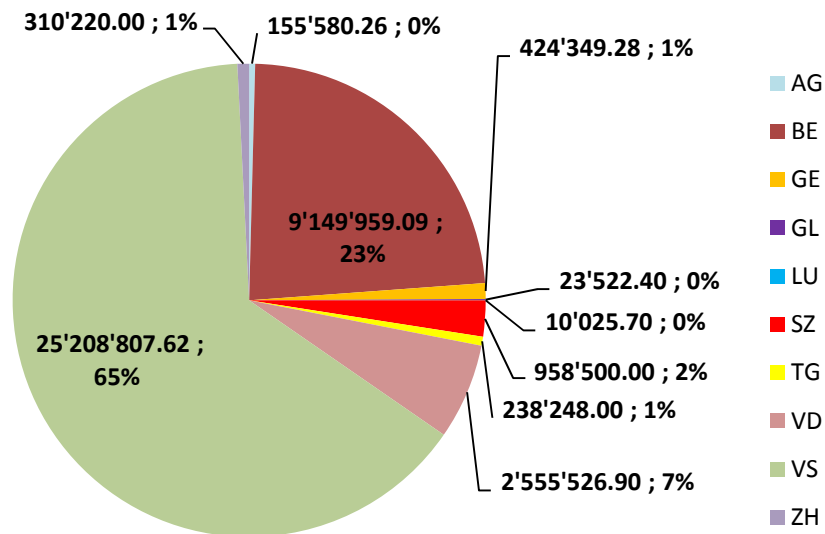
<sup>1</sup>Trois adjudications d'une valeur totale de CHF 7'591'619.15 ont chacune une participation valaisanne de 2%.

<sup>2</sup>Une adjudication avec un volume de marché de CHF 4'208'872.75 est allée à un consortium ayant une participation extérieure au Canton de 50%.

**Graphique 13: domaine du marché intérieur - nombre total de procédures**

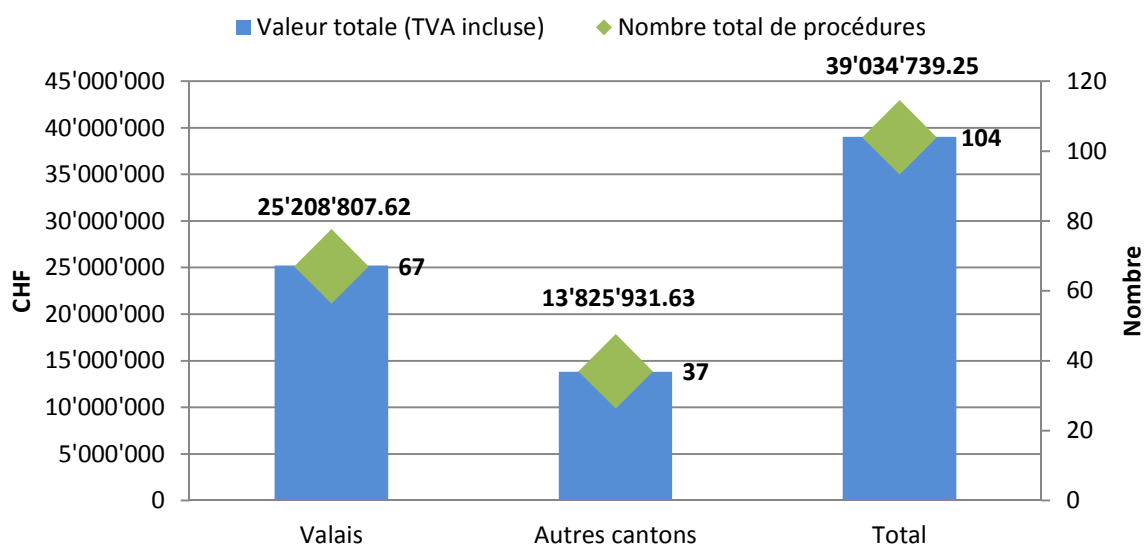


**Graphique 14: domaine du marché intérieur - valeurs totales en CHF (TVA incluse)**



Cantons	Nombre total de procédures	Valeur totale en CHF (TVA incluse)
Valais	67	25'208'807.62
Autres cantons	37	13'825'931.63
<b>Total</b>	<b>104</b>	<b>39'034'739.25</b>

**Graphique 15: domaine du marché intérieur - répartition selon la provenance des adjudicataires**



Sur un total de 104 adjudications dans le domaine du marché intérieur, 67 ont été adjudgées à des entreprises valaisannes et 37 à des entreprises hors canton. Alors que les entreprises valaisannes ont obtenu des adjudications d'une valeur totale de CHF 25'208'807.62, CHF 13'825'931.63 sont allés à des entreprises provenant d'autres cantons.

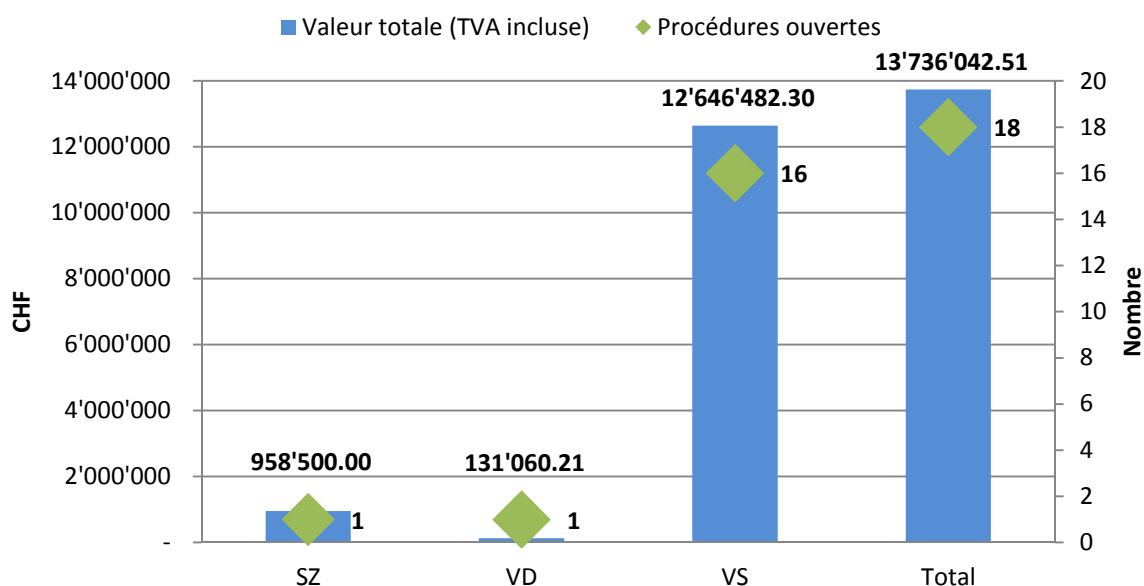
En ce qui concerne les types de procédure de même que les types de marchés, les tableaux et graphiques présentés ci-après fournissent une vue détaillée des cantons de provenance des adjudicataires.

### Procédures ouvertes:

Cantons	Procédures ouvertes	GO	SO	S	F	Valeur totale en CHF (TVA incluse)
Schwytz	1	1				958'500.00
Vaud	1				1	131'060.21
Valais	16	12	3		1	12'646'482.30
<b>Total</b>	<b>18</b>	<b>13</b>	<b>3</b>		<b>2</b>	<b>13'736'042.51</b>

GO = gros oeuvre, SO = second oeuvre, S = services, F = fournitures

**Graphique 16: domaine du marché intérieur - procédures ouvertes**



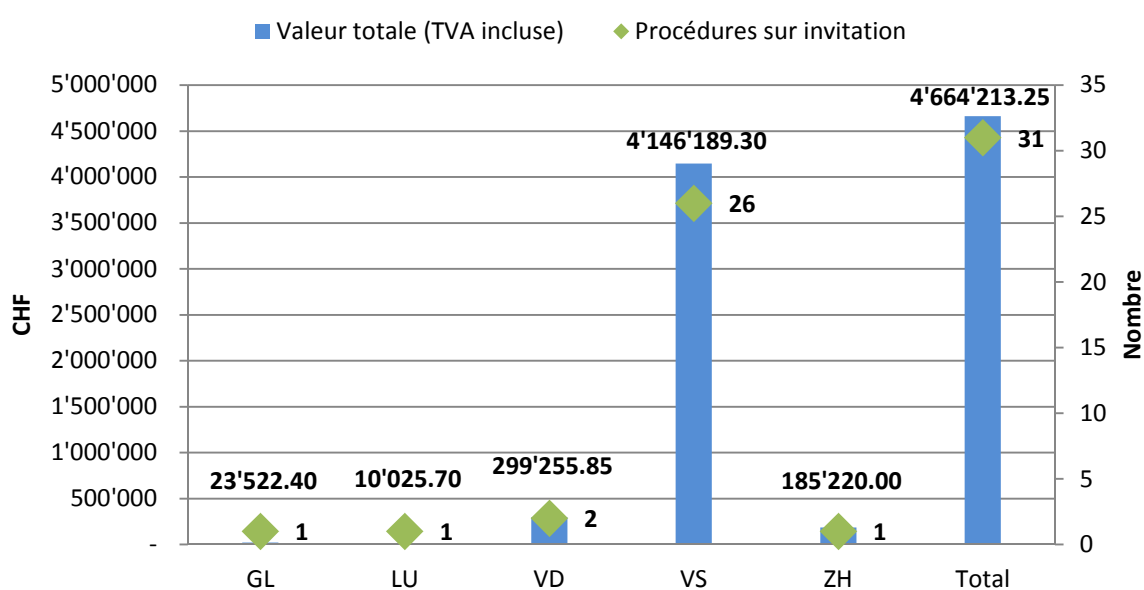
Sur un total de 18 marchés adjugés selon la procédure ouverte, deux marchés ont été adjugés à des entreprises hors canton. Il s'agit d'une entreprise ayant son siège dans le canton de Schwytz et d'une entreprise ayant son siège dans le canton de Vaud. Sur un montant total de CHF 13'736'042.51, CHF 1'089'560.21 sont allés à des entreprises hors canton.



### Procédures sur invitation:

Cantons	Procédures sur invitation	GO	SO	S	F	Valeur totale en CHF (TVA incluse)
Glaris	1				1	23'522.40
Lucerne	1			1		10'025.70
Vaud	2		1	1		299'255.85
Valais	26	9	13	1	3	4'146'189.30
Zürich	1		1			185'220.00
<b>Total</b>	<b>31</b>	<b>9</b>	<b>15</b>	<b>3</b>	<b>4</b>	<b>4'664'213.25</b>

**Graphique 17: domaine du marché intérieur - procédures sur invitation**



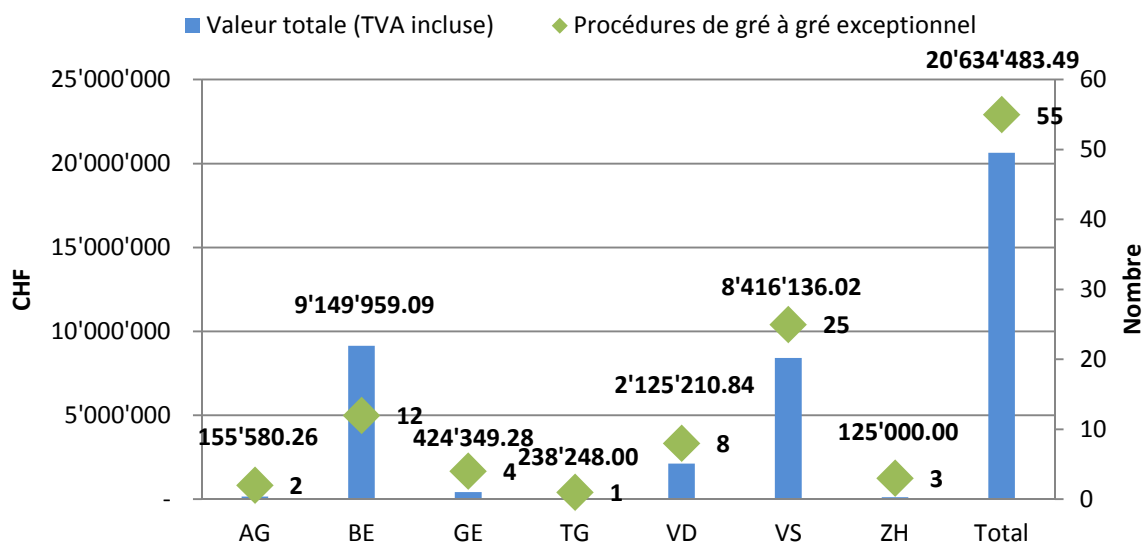
Sur un total de 31 marchés passés selon la procédure sur invitation, un marché a été adjugé à une entreprise glaronnaise, un à une entreprise lucernoise et un à une entreprise zurichoise. Deux marchés ont été attribués à une entreprise du canton de Vaud. Par conséquent, 26 marchés ont été adjugés selon la procédure sur invitation à des entreprises valaisannes. Sur un total de CHF 4'664'213.25, CHF 4'146'189.30 restent en Valais.

### Procédures de gré à gré exceptionnel:

Cantons	Procédures de gré à gré exceptionnel	GO	SO	S	F	Valeur totale en CHF (TVA incluse)
Argovie	2 <sup>2xf</sup>			1	1	155'580.26
Berne	12 <sup>2xc,7xf,3xj</sup>	4 <sup>4xf</sup>		2 <sup>2xf</sup>	6 <sup>2xc,1xf,3xj</sup>	9'149'959.09
Genève	4 <sup>1xd,3xf</sup>			4		424'349.28
Thurgovie	1 <sup>1xf</sup>			1		238'248.00
Vaud	8 <sup>2xa,1xc,4xf,1xj</sup>	2 <sup>1xa,1xf</sup>		4 <sup>1xc,3xf</sup>	2 <sup>1xa,1xj</sup>	2'125'210.84
Valais	25 <sup>1xa,8xc,1xd,13xf,1xg,1xh</sup>	6 <sup>1xa,5xf</sup>	4 <sup>3xf,1xh</sup>	12 <sup>6xc,1xd,4xf,1xg</sup>	3 <sup>2xc,1xf</sup>	8'416'136.02
Zürich	3 <sup>3xf</sup>			3		125'000.00
<b>Total</b>	<b>55</b>	<b>12</b>	<b>4</b>	<b>27</b>	<b>12</b>	<b>20'634'483.49</b>

Explication pour les chiffres et les lettres en exposant: il s'agit ici du nombre de cas et des motivations selon l'art. 13 al. 1 LcAIMP.

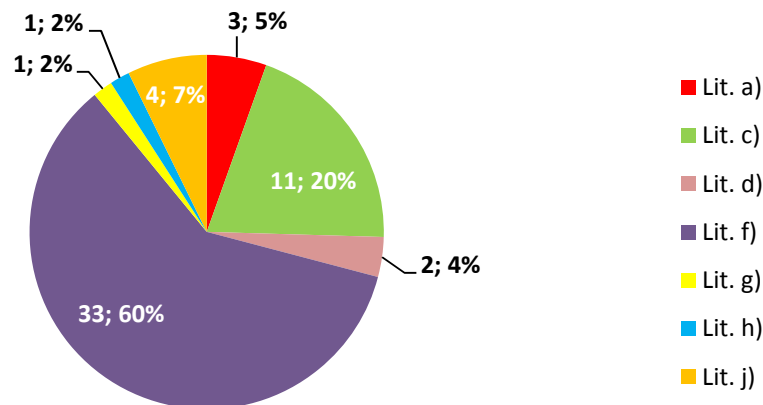
**Graphique 18: domaine du marché intérieur - procédures de gré à gré exceptionnel**



En ce qui concerne la procédure de gré à gré exceptionnel, sur un total de 55 adjudications, uniquement 25 ont été attribuées à des entreprises valaisannes. Alors que douze sont allées à des entreprises bernoises et huit à des entreprises vaudoises, de même quatre sont allées à des entreprises genevoises, trois à des entreprises zurichoises, deux à des entreprises argoviennes et une à une entreprise thurgovienne. Sur un total de CHF 20'634'483.49, un montant de CHF 8'416'136.02 revient aux entreprises valaisannes, ce qui ne correspond même pas à la moitié. Tandis que les entreprises bernoises peuvent prétendre à CHF 9'149'959.09, CHF 2'125'210.84 ont été attribués à des entreprises vaudoises.

En complément, le graphique ci-après permet de mettre en évidence le nombre total des motivations fondées sur l'art. 13, al. 1 de la loi concernant l'adhésion du canton du Valais à l'accord intercantonal sur les marchés publics du 8 mai 2003 (LcAIMP):

**Graphique 19: domaine du marché intérieur - aperçu du nombre des motifs selon l'art. 13 al. 1 LcAIMP**

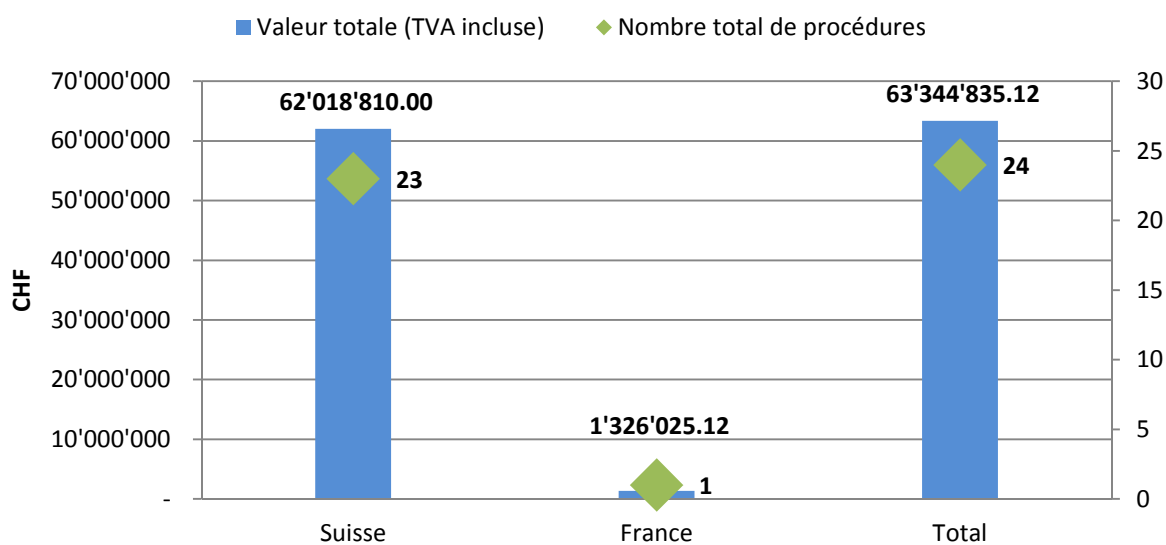


Art. 13 al. 1 LcAIMP	Lit.	Contenu de la disposition
Un marché peut être passé directement et sans appel d'offres si l'une des conditions suivantes est remplie:	a)	aucune offre n'a été présentée dans le cadre d'une procédure ouverte, sélective ou sur invitation ou aucun soumissionnaire ne remplit les critères d'aptitude;
	c)	un seul soumissionnaire entre en considération en raison des particularités techniques ou artistiques du marché ou pour des motifs relevant du droit de la propriété intellectuelle et aucune alternative convenable n'existe;
	d)	le marché est si urgent en raison d'événements imprévisibles qu'aucune procédure ouverte, sélective ou sur invitation ne peut être introduite;
	f)	des prestations pour remplacer, compléter ou accroître des prestations déjà fournies doivent être adjudgées au soumissionnaire initial car des prestations qui ne sont pas interchangeables avec le matériel ou les services existants sont garanties uniquement par ce moyen;
	g)	l'adjudicateur se procure de nouveaux biens (prototypes) ou de nouvelles prestations de service qui sont découvertes ou développées à sa demande dans le cadre d'un marché de recherche, d'essai, d'étude, d'innovation ou de nouveaux projets;
	h)	l'adjudicateur attribue un nouveau marché semblable de construction mais lié à un marché initial adjudgé selon la procédure ouverte, sélective ou sur invitation. L'appel d'offres relatif au projet initial doit mentionner qu'il est possible de recourir à la procédure de gré à gré pour de telles prestations;
	j)	l'adjudicateur peut acquérir les biens à un prix nettement inférieur aux prix usuels à la faveur d'une offre avantageuse limitée dans le temps, en particulier lors de liquidation;

## 2.3.2 Domaine des accords internationaux

Pays	Nombre total de procédures	Valeur totale en CHF (TVA incluse)
Suisse	23	62'018'810.00
France	1	1'326'025.12
<b>Total</b>	<b>24</b>	<b>63'344'835.12</b>

**Graphique 20: domaine des accords internationaux - répartition selon la provenance des adjudicataires**



Sur un total de 24 marchés adjugés dans le domaine des accords internationaux, 23 marchés ont été adjugés à des entreprises suisses et un marché à une entreprise provenant de France. Sur un total de CHF 63'344'835.12, CHF 1'326'025.12 sont allés en France.

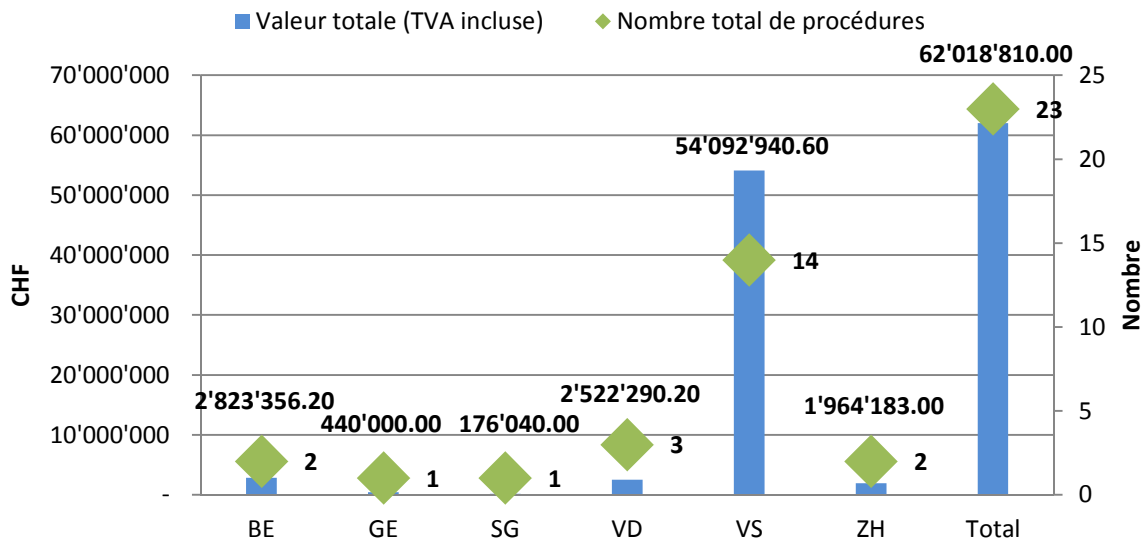
Le tableau ci-après présente les marchés adjugés à l'intérieur de la Suisse dans le domaine des accords internationaux.

Suisse	Nombre total de procédures	Valeur totale en CHF (TVA incluse)
Berne	2 <sup>1</sup>	2'823'356.20
Genève	1	440'000.00
St. Gall	1	176'040.00
Vaud	3	2'522'290.20
Valais	14 <sup>2</sup>	54'092'940.60
Zürich	2	1'964'183.00
<b>Total</b>	<b>23</b>	<b>62'018'810.00</b>

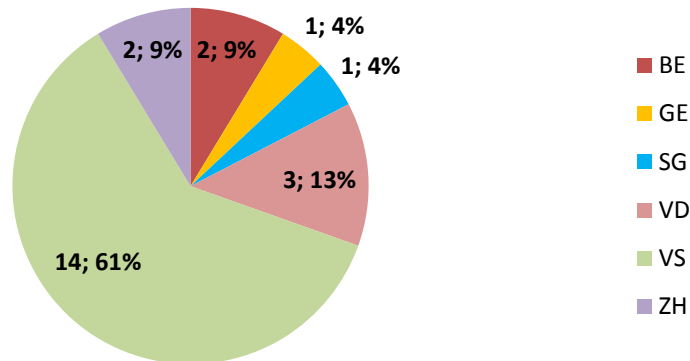
<sup>1</sup>Un marché d'un volume de CHF 2'175'356.20 a été attribué à un consortium ayant une participation valaisanne de 24.5%.

<sup>2</sup>Un marché d'un volume de CHF 19'924'027.90 a été attribué à un consortium ayant une participation hors canton de 23%. De même, une autre adjudication d'une valeur totale de CHF 20'236'821.30 a été attribuée à un consortium ayant une participation hors canton; la clef de répartition n'est cependant pas connue.

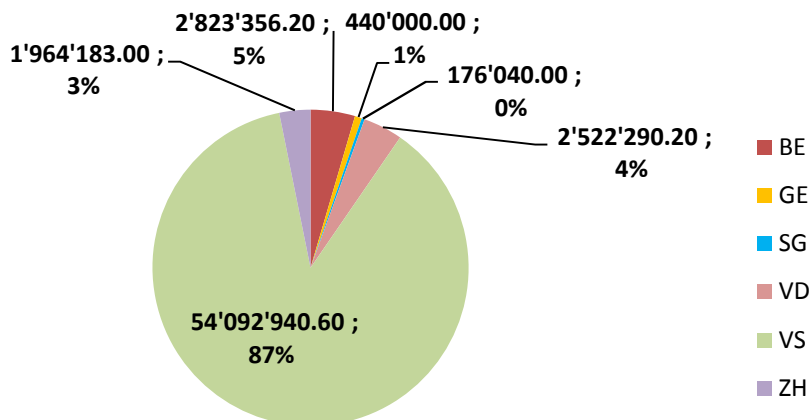
**Graphique 21: domaine des accords internationaux - répartition selon la provenance des adjudicataires (sans la France)**



**Graphique 22: domaine des accords internationaux - nombre total de procédures (sans la France)**



**Graphique 23: domaine des accords internationaux - valeurs totales en CHF (TVA incluse) (sans la France)**

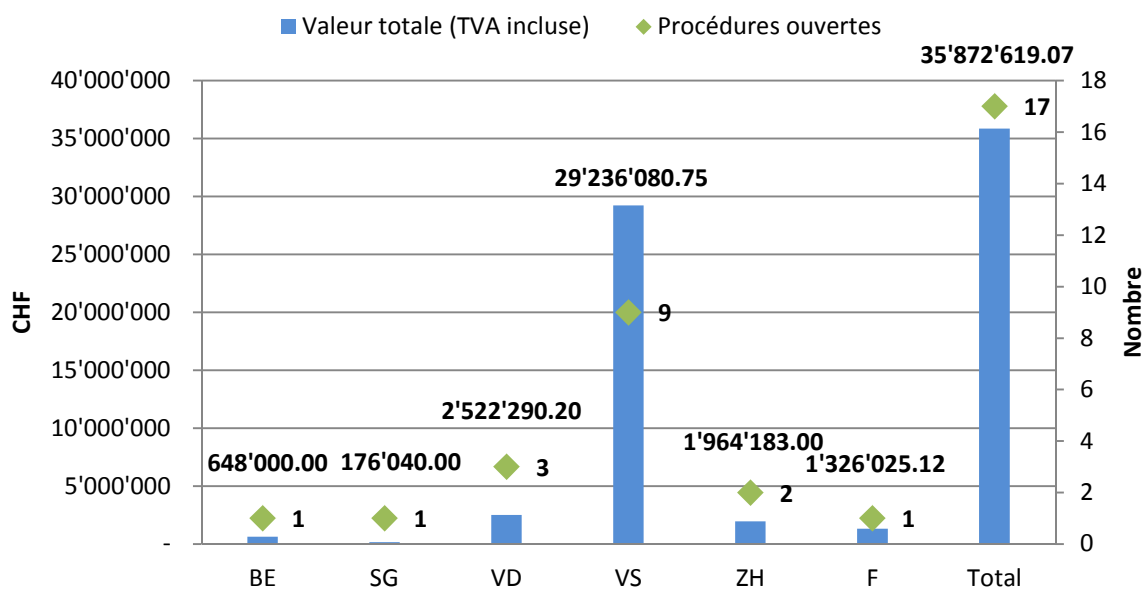


Ci-après, également pour le domaine des accords internationaux, quelques tableaux et graphiques donnant un aperçu détaillé de tous les cantons de provenance des adjudicataires, de la procédure suivie ainsi que des types de marchés.

### Procédures ouvertes:

Suisse et France	Procédures ouvertes	GO	SO	S	F	Valeur totale en CHF (TVA incluse)
Berne	1				1	648'000.00
St. Gall	1				1	176'040.00
Vaud	3	2		1		2'522'290.20
Valais	9	3	3	3		29'236'080.75
Zürich	2				2	1'964'183.00
France	1			1		1'326'025.12
<b>Total</b>	<b>17</b>	<b>5</b>	<b>3</b>	<b>5</b>	<b>4</b>	<b>35'872'619.07</b>

**Graphique 24: domaine des accords internationaux - procédures ouvertes**



Sur un total de 17 procédures passées en procédure ouverte, neuf marchés ont été adjugés à des entreprises valaisannes. Trois sont allés à des entreprises vaudoises et deux marchés à des entreprises zurichoises. Un marché à une entreprise bernoise, un à une entreprise saint-galloise ainsi qu'un marché à une entreprise en France.

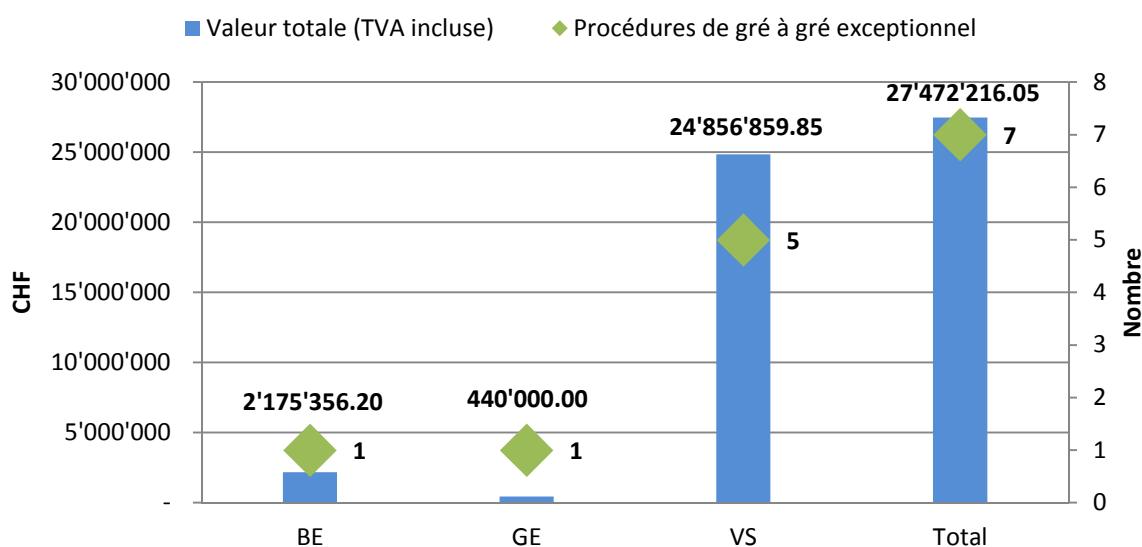
Sur un total de CHF 35'872'619.07, CHF 29'236'080.75 reviennent à des entreprises valaisannes.

### Procédures de gré à gré exceptionnel:

Suisse	Procédures de gré à gré exceptionnel	GO	SO	S	F	Valeur totale en CHF (TVA incluse)
Berne	1 <sup>1xf</sup>			1		2'175'356.20
Genève	1 <sup>1xf</sup>			1		440'000.00
Valais	5 <sup>1xc,1xd,2xf,1xg</sup>	1 <sup>1xf</sup>		4 <sup>1xc,1xd,1xf,1xg</sup>		24'856'859.85
<b>Total</b>	<b>7</b>	<b>1</b>		<b>6</b>		<b>27'472'216.05</b>

Explication pour les chiffres et les lettres en exposant: il s'agit ici du nombre de cas et des motivations selon l'art. 13 al. 1 LcAIMP.

**Graphique 25: domaine des accords internationaux - procédures de gré à gré exceptionnel**

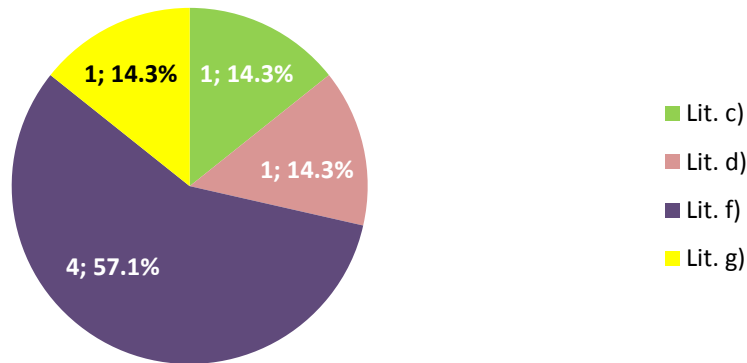


En ce qui concerne la procédure de gré à gré exceptionnel, sur un total de sept marchés cinq ont été adjugés à des entreprises valaisannes. Un marché a été attribué à une entreprise bernoise et un marché à une entreprise genevoise. Sur un total de CHF 27'472'216.05, une grande part de ce montant, à savoir CHF 24'856'859.85, est revenue à des entreprises valaisannes.

Ici aussi, le graphique ci-après permet en complément de mettre en évidence le nombre total des motivations fondées sur l'art. 13, al. 1 LcAIMP:



**Graphique 26: domaine des accords internationaux - aperçu du nombre des motifs selon l'art. 13 al. 1 LcAIMP**



Art. 13 al. 1 LcAIMP	Lit.	Contenu de la disposition
Un marché peut être passé directement et sans appel d'offres si l'une des conditions suivantes est remplie:	c)	un seul soumissionnaire entre en considération en raison des particularités techniques ou artistiques du marché ou pour des motifs relevant du droit de la propriété intellectuelle et aucune alternative convenable n'existe;
	d)	le marché est si urgent en raison d'événements imprévisibles qu'aucune procédure ouverte, sélective ou sur invitation ne peut être introduite;
	f)	des prestations pour remplacer, compléter ou accroître des prestations déjà fournies doivent être adjudgées au soumissionnaire initial car des prestations qui ne sont pas interchangeables avec le matériel ou les services existants sont garanties uniquement par ce moyen;
	g)	l'adjudicateur se procure de nouveaux biens (prototypes) ou de nouvelles prestations de service qui sont découvertes ou développées à sa demande dans le cadre d'un marché de recherche, d'essai, d'étude, d'innovation ou de nouveaux projets;