



27 mars 2018

Situation financière des communes municipales valaisannes

(IVS).- La situation financière globale des 126 communes valaisannes peut une nouvelle fois être qualifiée de très bonne. Les cinq indicateurs calculés sur la base de la moyenne des comptes 2015 et 2016 obtiennent 23 points sur un maximum de 25. Le volume record des investissements bruts n'a quasiment aucun impact négatif sur les états financiers.

Des comptes 2016, nous retenons par comparaison à ceux de 2015 : un compte de fonctionnement avec un cash-flow de près de 376.0 millions de francs et un excédent de revenus de 45.3 millions de francs.

Les charges financières de fonctionnement des communes augmentent de 2.4% (38.6 millions de francs). Les revenus financiers s'accroissent de 2.0% (39.5 millions de francs).

Les 126 municipalités dégagent ainsi au 31 décembre 2016 une marge d'autofinancement (cash flow) de plus de 376.0 millions de francs. Cette dernière progresse de plus de 1 million de francs, soit 0.3%.

Les communes renforcent le niveau des amortissements à 330.7 millions de francs (+ 6.8%).

L'excédent de revenus de 18.6 millions de francs affiche une très forte régression de 64.8%.

Investissements nets de 394.7 millions de francs

Les municipalités maintiennent un niveau d'investissements nets élevé à 394.7 millions de francs (en baisse de 7.8%).

Insuffisance de financement de 18.6 millions de francs

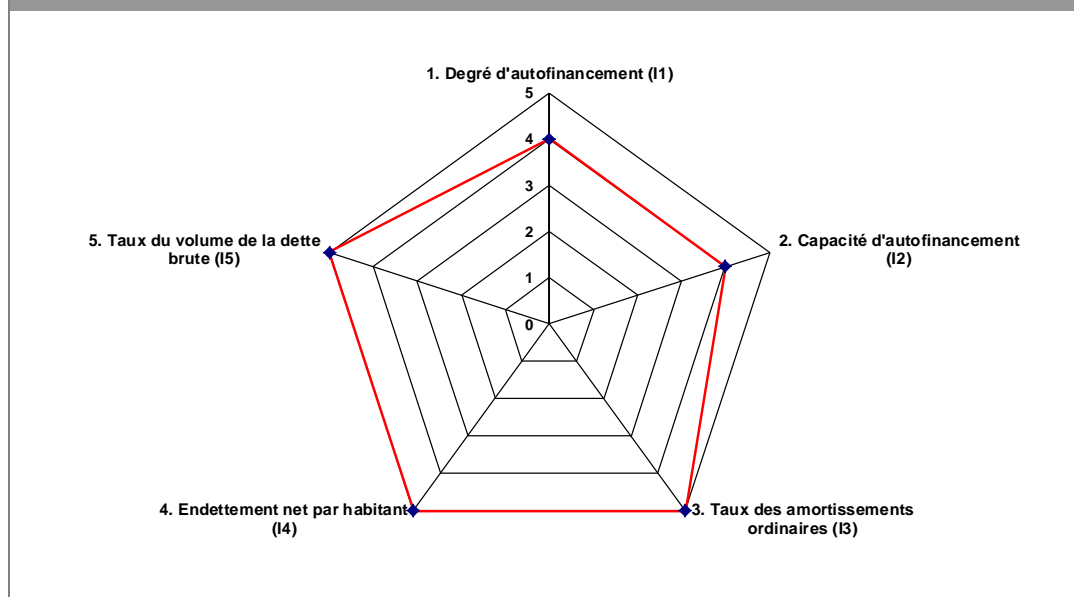
Les communes comptabilisent 18.6 millions de francs d'insuffisance de financement, en régression de 64.8%. Il s'agit de la cinquième insuffisance consécutive. Ce résultat négatif est à relativiser aussi bien sur la durée qu'en regard des volumes d'investissement consentis.

Indicateurs financiers

Les cinq indicateurs financiers retenus par le canton du Valais pour mesurer la situation financière des communes affichent tous un résultat positif avec les appréciations suivantes (0 = insuffisant / 5 = très bien) :

- | | | |
|----------------------|---|--|
| • Bien | 4 | pour le degré d'autofinancement |
| • Bien | 4 | pour la capacité d'autofinancement |
| • Suffisant | 5 | pour le respect du taux de 10% des amortissements ordinaires |
| • Endettement faible | 5 | pour l'endettement net par habitant |
| • Très bien | 5 | pour le taux du volume de la dette brute |

Graphique des indicateurs financiers- moyenne des années 2015 et 2016



Sur un potentiel de 25 points (5 x 5 points), les chiffres consolidés des 126 communes valaisannes atteignent 23 points.

L'endettement net des chiffres consolidés des communes augmente très faiblement de 1'619 à 1'647 francs par habitant. Avec une valeur assez largement inférieure à 3'000 francs par habitant, l'endettement est considéré comme faible.

Ces analyses démontrent la très bonne tenue de la situation financière des communes.

Annexes :

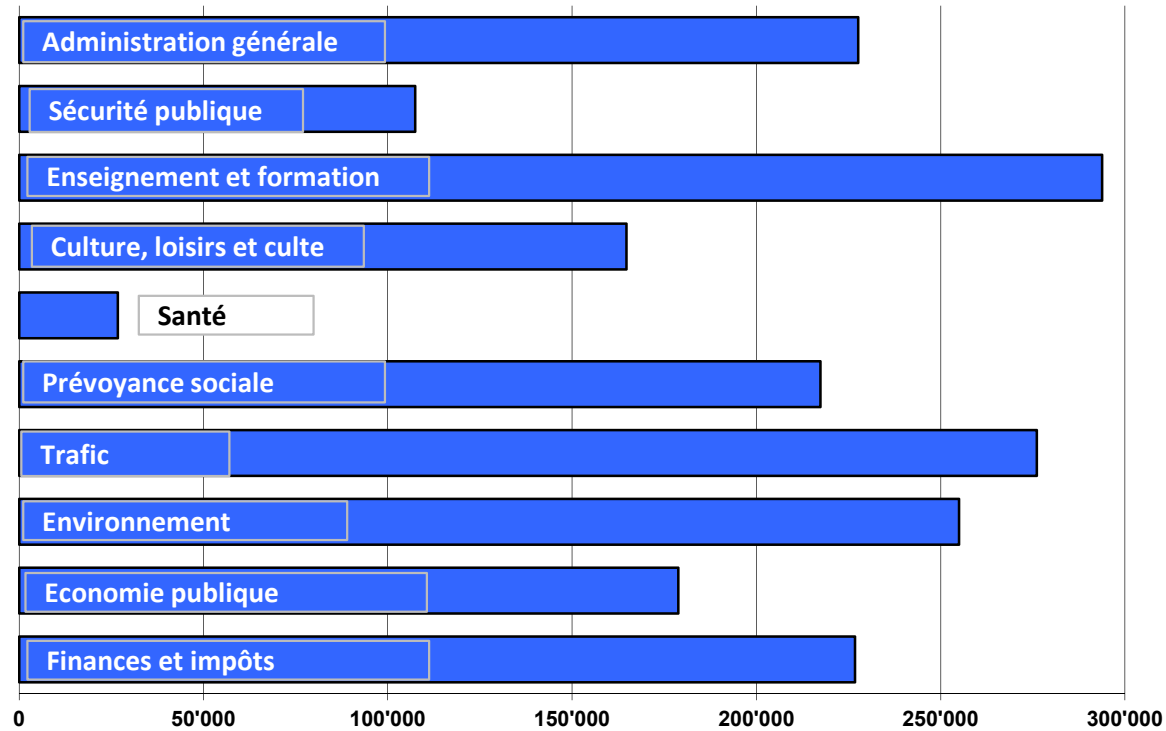
- **Charges de fonctionnement selon les tâches**
- **Charges de fonctionnement selon les natures**
- **Carte d'endettement net par habitant**
- **Bilan consolidé des communes**

Personne de contact :

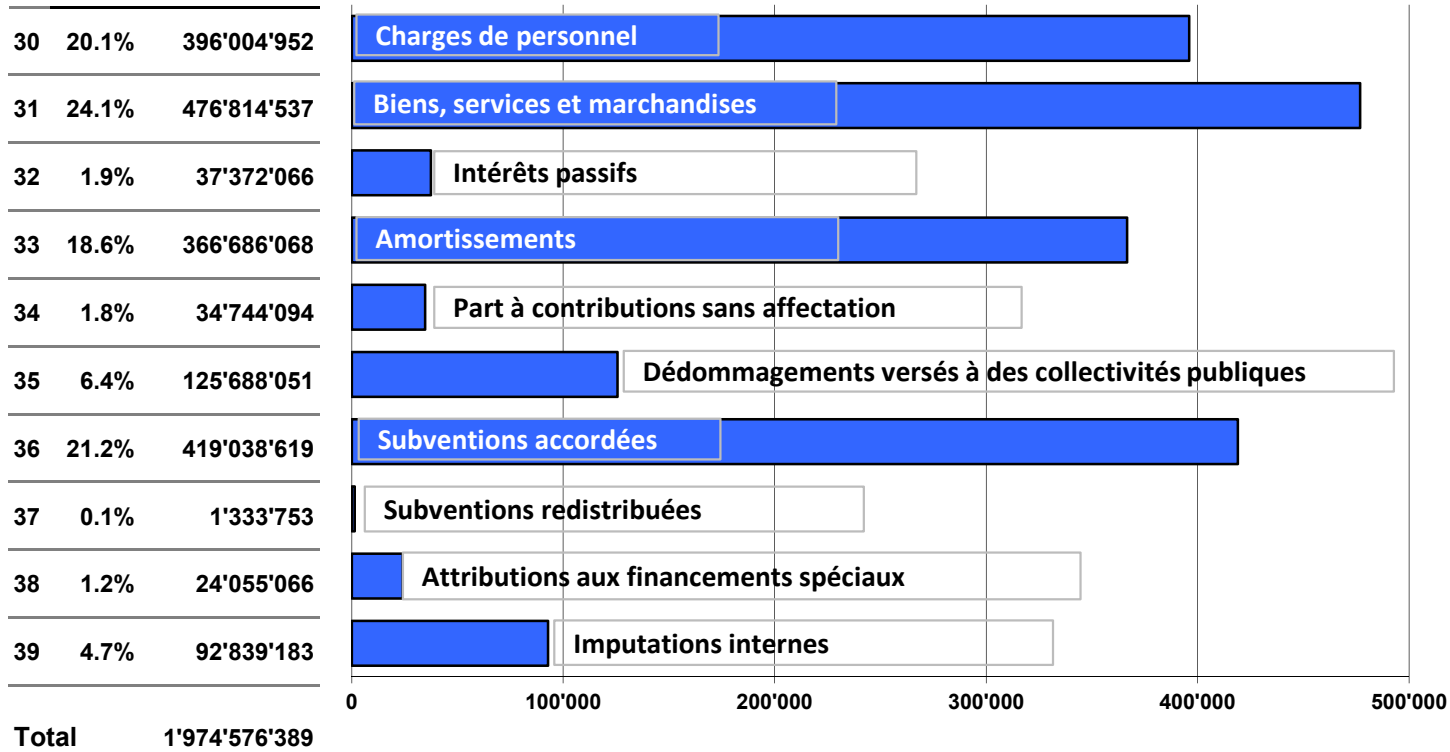
Frédéric Favre, chef du Département de la sécurité, des institutions et du sport – 027 606 50 05

Charges de fonctionnement selon les tâches

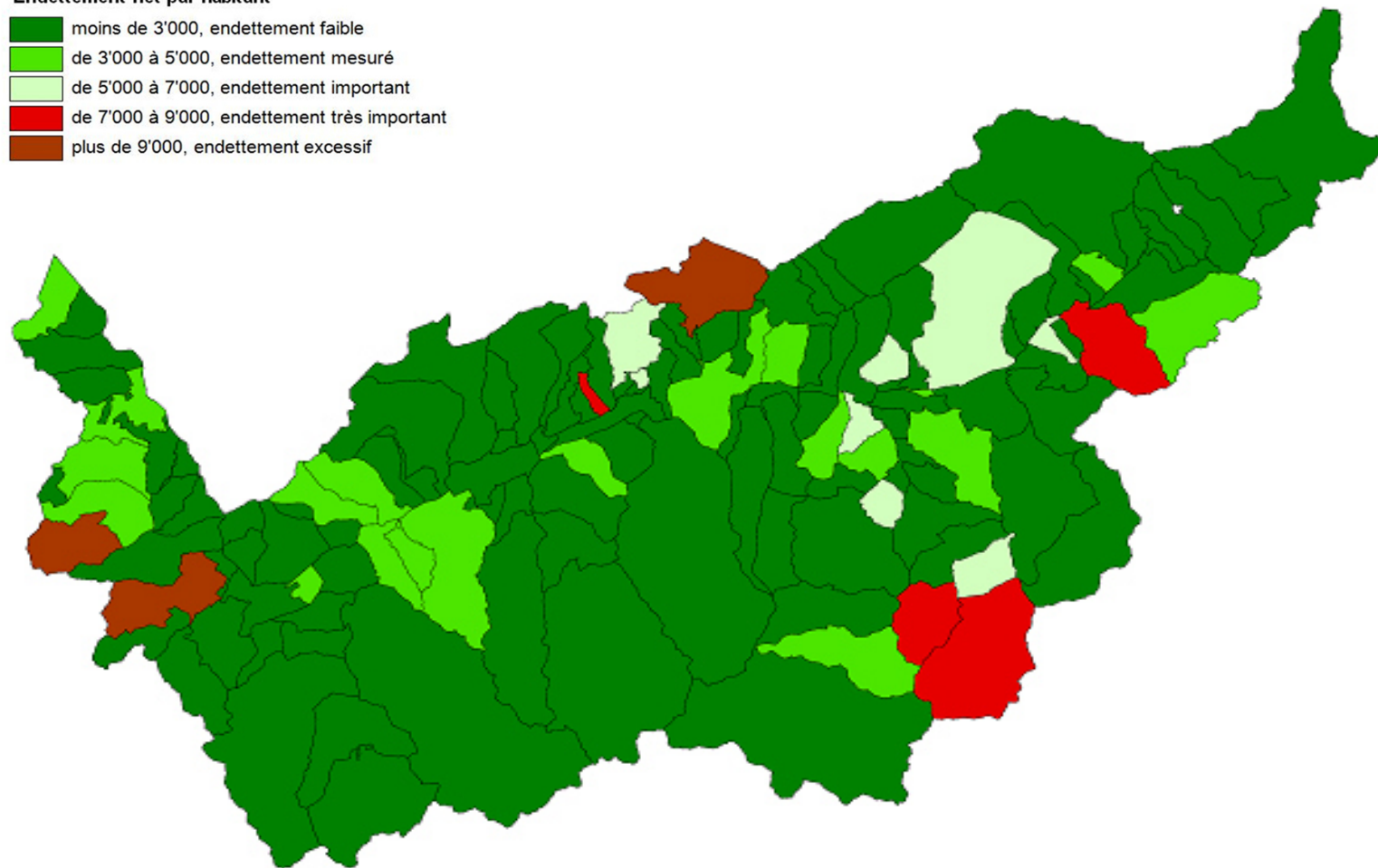
0	11.5%	227'656'529
1	5.4%	107'436'150
2	14.9%	293'801'777
3	8.3%	164'733'268
4	1.4%	26'803'737
5	11.0%	217'418'563
6	14.0%	276'078'446
7	12.9%	255'023'496
8	9.1%	178'868'048
9	11.5%	226'756'375
Total		1'974'576'389



Charges de fonctionnement selon les natures

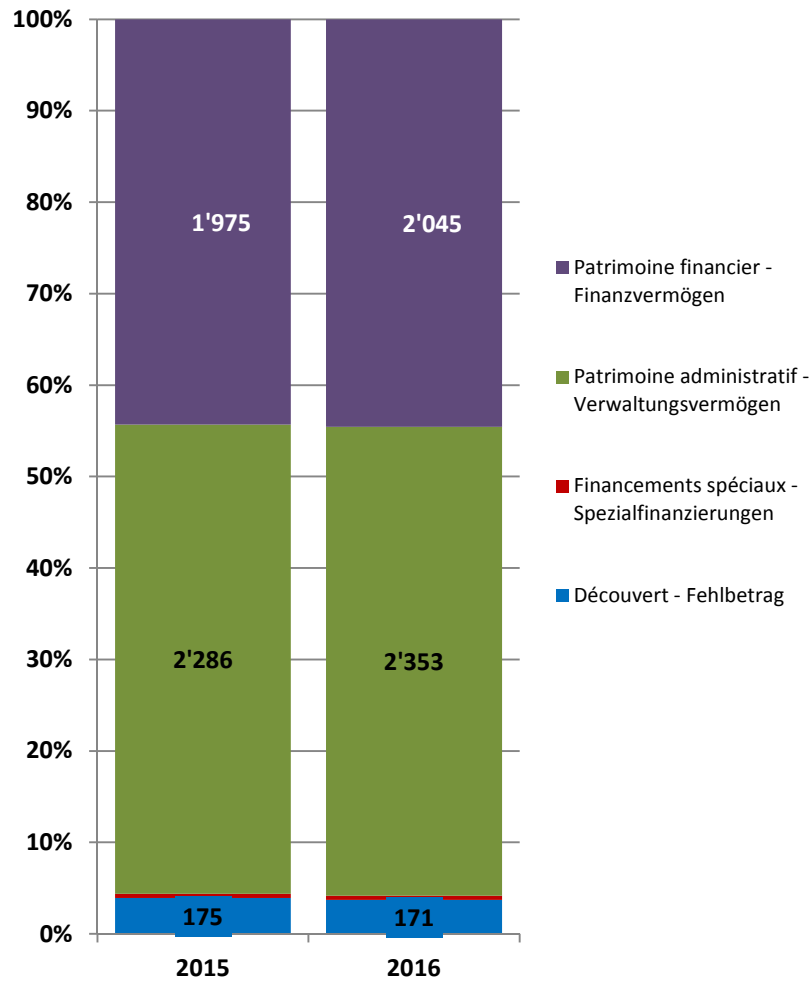


Endettement net par habitant



Bilan des communes valaisannes - Bilanz der Walliser Gemeinden

Actif - Aktiven



Passif - Passiven

