

Rapport sur les finances communales

Bericht über die Gemeindefinanzen



Comptes/Rechnung 2016

Mars/März 2018

Département de la sécurité, des institutions et du sport
Service des affaires intérieures et communales

Departement für Sicherheit, Institutionen und Sport
Dienststelle für innere und kommunale Angelegenheiten

27.03.2018 - Rapport finances communales 2016 – Bericht Gemeindefinanzen 2016 – DSIS/DSIS - SAIC/DIKA



1

Ablauf der Sitzung

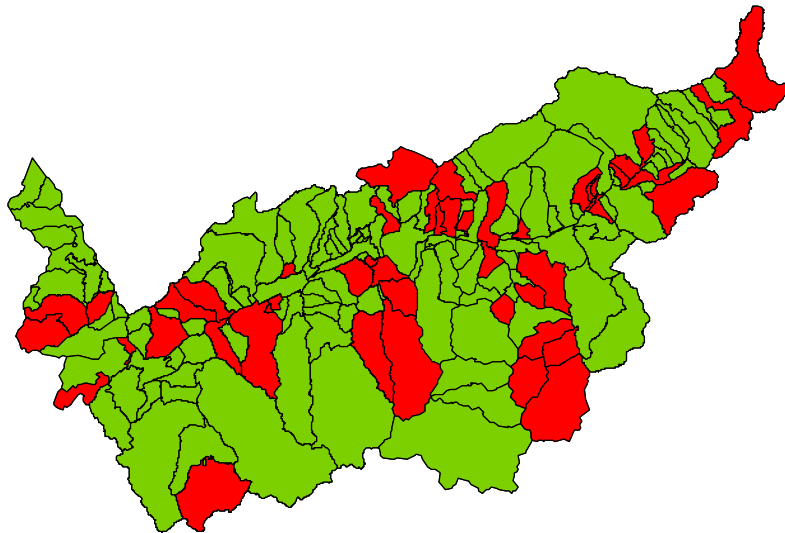
1. **Einleitung** durch Herrn Frédéric Favre, Vorsteher des Departements
2. **Allgemeines zu den Gemeinden und die gesetzlichen Grundlagen** durch Herrn Maurice Chevrier, Chef der Dienststelle
3. **Gemeinderechnungen 2016, Steuerfuss und Finanzkennzahlen** durch die Herren Francis Gasser, Chef der Sektion Gemeindefinanzen, und Ewald Gruber, wirtschaftlicher Mitarbeiter
4. **Wortmeldung von Herrn Stéphane Coppey**, Präsident des Verbands Walliser Gemeinden
5. **Schlusswort** durch Herrn Frédéric Favre, Vorsteher des Departements

27.03.2018 - Rapport finances communales 2016 – Bericht Gemeindefinanzen 2016 – DSIS/DSIS - SAIC/DIKA



2

31.12.2003 – Eigenkapital / Fehlbetrag

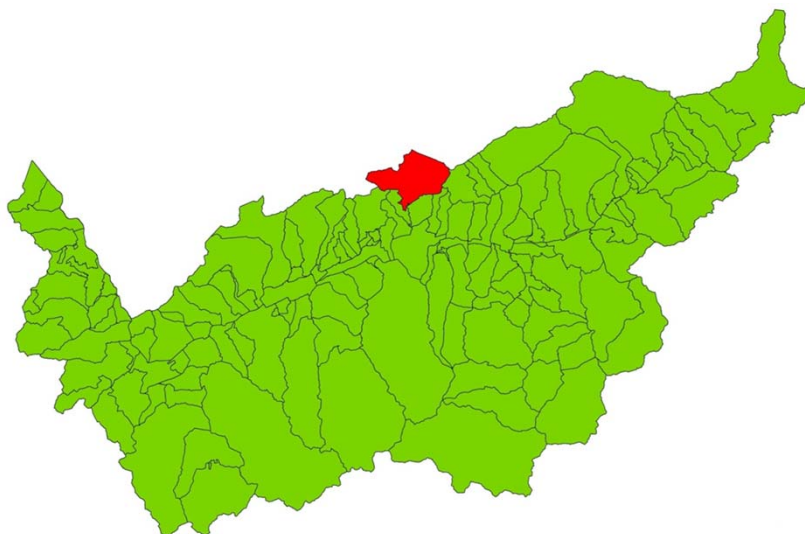


27.03.2018 - Rapport finances communales 2016 – Bericht Gemeindefinanzen 2016 – DSIS/DSIS - SAIC/DIKA



3

31.12.2016 – Eigenkapital / Fehlbetrag



27.03.2018 - Rapport finances communales 2016 – Bericht Gemeindefinanzen 2016 – DSIS/DSIS - SAIC/DIKA



4

Laufende Rechnung

Présentation du résultat annuel	2012	2013	2014	2015	2016	Présentation des Jahresergebnisses
Compte de fonctionnement						Laufende Rechnung
Résultat avant amortissements comptables						Ergebnis vor Abschreibungen
Charges financières	fr. 1'537'982'437	1'571'654'770	1'584'688'526	1'605'333'572	1'643'897'737	Aufwand
Revenus financiers	fr. 1'880'070'801	1'945'626'501	1'898'655'594	1'980'376'456	2'019'921'611	Ertrag
Marge d'autofinancement	fr. 342'088'365	373'971'731	313'967'068	375'042'884	376'023'874	Selbstfinanzierungsmarge
Résultat après amortissements comptables						Ergebnis nach Abschreibungen
Marge d'autofinancement	fr. 342'088'365	373'971'731	313'967'068	375'042'884	376'023'874	Selbstfinanzierungsmarge
Amortissements ordinaires	fr. 236'623'490	253'153'940	249'080'985	266'544'441	276'800'535	Ordentliche Abschreibungen
Amortissements complémentaires	fr. 38'817'855	51'124'972	31'150'579	42'586'911	50'049'461	Zusätzliche Abschreibungen
Amortissement du découvert au bilan	fr. 816'045	37'505	138'790	383'876	382'856	Abschreibung des Bilanzfehlbetrages
Excédent de revenus	fr. 65'830'974	69'655'314	33'596'714	65'527'657	45'345'222	Ertragsüberschuss

27.03.2018 - Rapport finances communales 2016 – Bericht Gemeindefinanzen 2016 – DSIS/DSIS - SAIC/DIKA



5

Investitionsrechnung - Finanzierung

Présentation du résultat annuel	2012	2013	2014	2015	2016	Présentation des Jahresergebnisses
Compte des investissements						Investitionsrechnung
Dépenses	fr. 558'984'586	525'495'064	511'459'303	572'651'980	504'909'666	Ausgaben
Recettes	fr. 110'411'094	123'795'214	116'208'707	144'661'409	110'258'770	Einnahmen
Investissements nets	fr. 448'573'491	401'699'850	395'250'596	427'990'571	394'650'896	Nettoinvestitionen

Présentation du résultat annuel	2012	2013	2014	2015	2016	Présentation des Jahresergebnisses
Financement						Finanzierung
Marge d'autofinancement	fr. 342'088'365	373'971'731	313'967'068	375'042'884	376'023'874	Selbstfinanzierungsmarge
Investissements nets	fr. 448'573'491	401'699'850	395'250'596	427'990'571	394'650'896	Nettoinvestitionen
Insuffisance de financement	fr. 106'485'127	27'728'120	81'283'528	52'947'687	18'627'022	Finanzierungsfehlbetrag
Excédent de financement	fr. -	-	-	-	-	Finanzierungsüberschuss

27.03.2018 - Rapport finances communales 2016 – Bericht Gemeindefinanzen 2016 – DSIS/DSIS - SAIC/DIKA



6

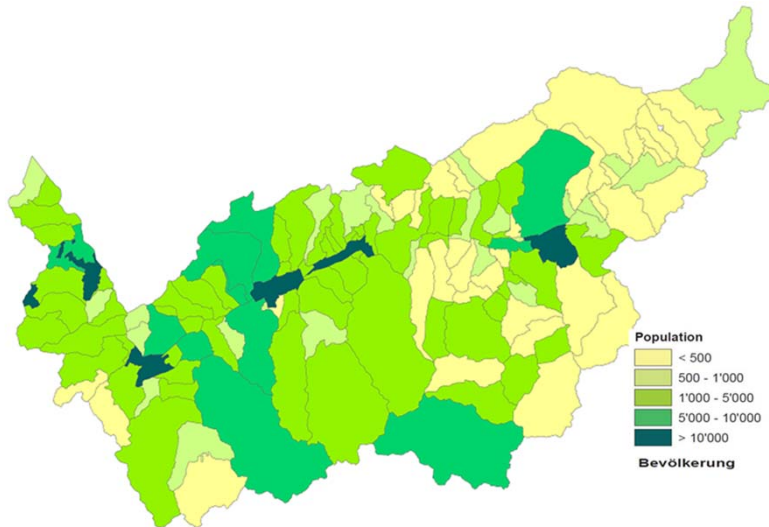
2. Allgemeines zu den Gemeinden und gesetzliche Grundlagen

Herr Maurice Chevrier, Chef der Dienststelle

Gesetzliche Grundlagen

- ✓ **Gemeindegesezt (GemG) vom 5.2.2004**
- ✓ **Verordnung betreffend die Führung des Finanzhaushaltes der Gemeinden (VFFHGem) vom 16.6.2004 inkl. Anpassungen vom 5.10.2012**
- ✓ **Verordnung über Gemeindefusionen (FusV) vom 25. Januar 2012 (22.10.2014)**

Bevölkerungsstand 31.12.2016

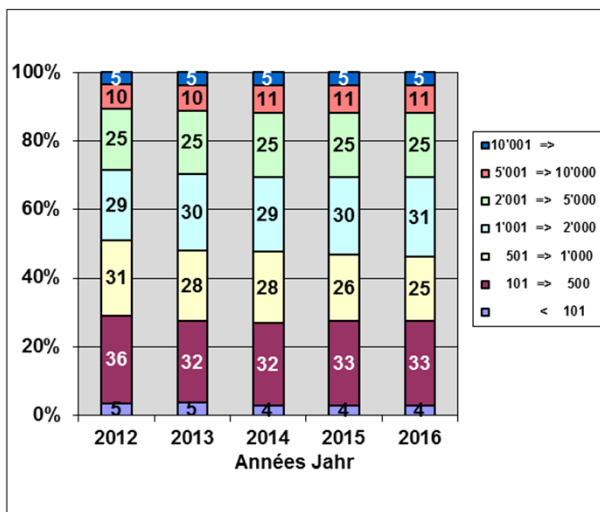


27.03.2018 - Rapport finances communales 2016 – Bericht Gemeindefinanzen 2016 – DSIS/DSIS - SAIC/DIKA



9

Situation im Wallis

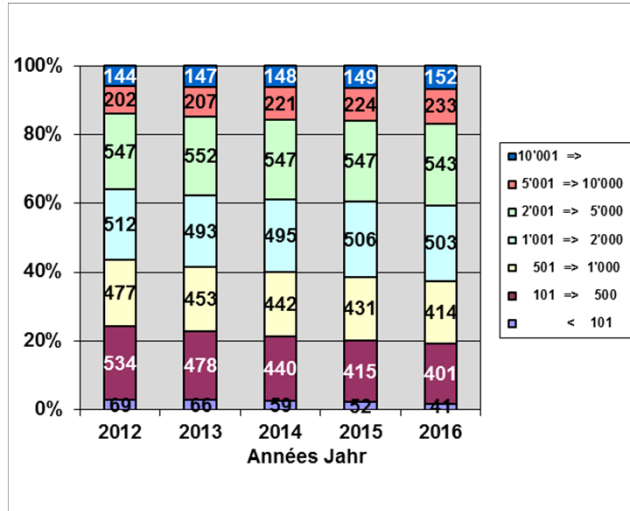


27.03.2018 - Rapport finances communales 2016 – Bericht Gemeindefinanzen 2016 – DSIS/DSIS - SAIC/DIKA



10

Situation in der Schweiz



27.03.2018 - Rapport finances communales 2016 – Bericht Gemeindefinanzen 2016 – DSIS/DSIS - SAIC/DIKA



11

Anzahl Gemeinden in der Schweiz

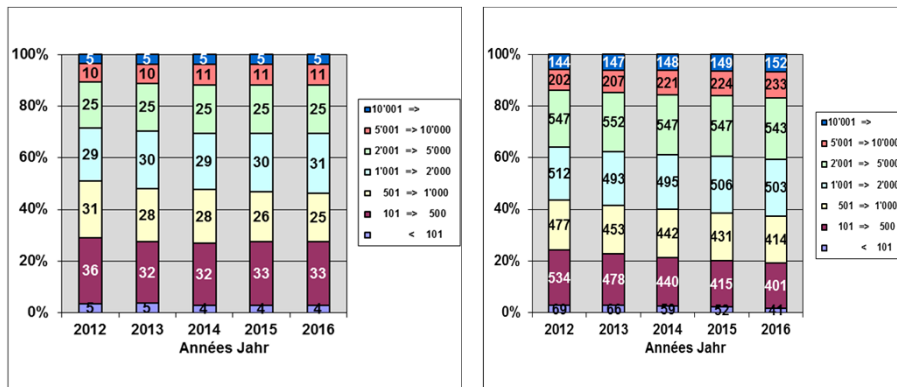
Canton/Kanton	Au 31.12/Per 31.																		Variation depuis 1990	
	1990	2000	2006	2007	2008	2009	2010	2011	2012	2013	2014	2015	2016	2017	2018	en unité	en %			
																Veränderung seit 1990				
																In Anzahl	In %			
Aargau	232	232	229	229	229	229	220	220	219	216	213	213	213	212	-20	-8.6%				
Appenzell A.Rh.	20	20	20	20	20	20	20	20	20	20	20	20	20	20	0	0.0%				
Appenzell L.Rh.	6	6	6	6	6	6	6	6	6	6	6	6	6	6	0	0.0%				
Basel-Landschaft	73	86	86	86	86	86	86	86	86	86	86	86	86	86	13	17.8%				
Basel-Stadt	3	3	3	3	3	3	3	3	3	3	3	3	3	3	0	0.0%				
Bern	412	400	398	396	395	392	388	383	382	379	362	356	352	351	347	-65	-15.8%			
Fribourg	259	242	168	168	168	168	167	165	164	163	163	150	136	136	-123	-47.5%				
Genève	45	45	45	45	45	45	45	45	45	45	45	45	45	45	0	0.0%				
Glarus	29	29	25	25	25	25	25	3	3	3	3	3	3	3	-26	-89.7%				
Graubünden	213	212	207	206	203	190	180	178	176	158	146	125	114	112	108	-105	-49.3%			
Jura	82	83	83	83	83	64	64	64	64	57	57	57	57	55	-27	-32.9%				
Luzern	107	107	97	96	96	88	87	87	87	83	83	83	83	83	-24	-22.4%				
Neuchâtel	62	62	62	62	62	53	53	53	53	37	37	37	36	31	-31	-50.0%				
Nidwalden	11	11	11	11	11	11	11	11	11	11	11	11	11	11	0	0.0%				
Obwalden	7	7	7	7	7	7	7	7	7	7	7	7	7	7	0	0.0%				
St.Gallen	90	90	89	88	88	86	85	85	85	77	77	77	77	77	-13	-14.4%				
Schaffhausen	34	34	32	32	32	27	27	27	27	26	26	26	26	26	-8	-23.5%				
Schwyz	30	30	30	30	30	30	30	30	30	30	30	30	30	30	0	0.0%				
Solothurn	130	126	125	125	125	122	121	120	118	109	109	109	109	109	-21	-16.2%				
Thurgau	179	80	80	80	80	80	80	80	80	80	80	80	80	80	-99	-55.3%				
Tessin	247	245	190	190	181	169	157	157	147	135	135	130	115	115	-132	-53.4%				
Uri	20	20	20	20	20	20	20	20	20	20	20	20	20	20	0	0.0%				
Valais	163	160	153	153	153	143	143	141	141	135	134	134	134	126	126	-37	-22.7%			
Vaud	385	384	378	378	376	375	375	339	326	318	318	318	316	309	309	-76	-19.7%			
Zug	11	11	11	11	11	11	11	11	11	11	11	11	11	11	0	0.0%				
Zürich	171	171	171	171	171	171	171	171	171	171	170	169	168	166	-5	-2.9%				
Suisse/Schweiz	3'021	2'896	2'726	2'721	2'706	2'624	2'584	2'515	2'485	2'396	2'352	2'324	2'287	2'240	2'222	-799	-26.4%			

27.03.2018 - Rapport finances communales 2016 – Bericht Gemeindefinanzen 2016 – DSIS/DSIS - SAIC/DIKA



12

Situation im Wallis und in der Schweiz



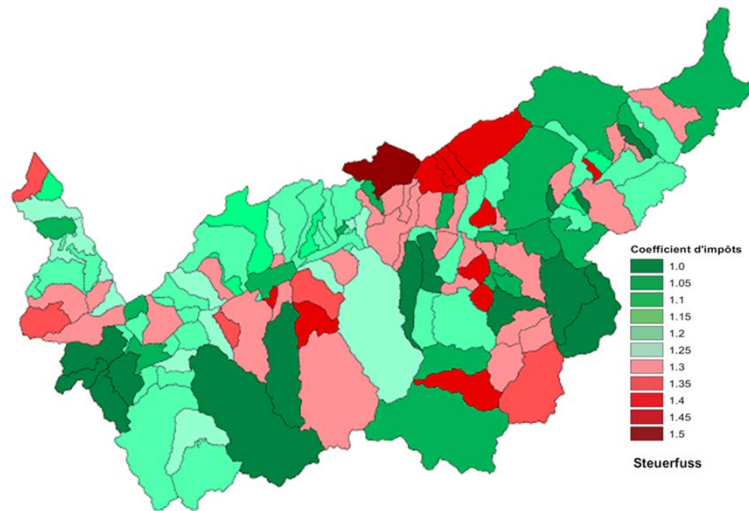
27.03.2018 - Rapport finances communales 2016 – Bericht Gemeindefinanzen 2016 – DSIS/DSIS - SAIC/DIKA

3. Gemeinderechnungen 2016, Steuerfuss und Finanzkennzahlen

Herren Francis Gasser, Chef der Sektion Gemeindefinanzen, und Ewald Gruber, wirtschaftlicher Mitarbeiter

27.03.2018 - Rapport finances communales 2016 – Bericht Gemeindefinanzen 2016 – DSIS/DSIS - SAIC/DIKA

Steuerfuss im 2016

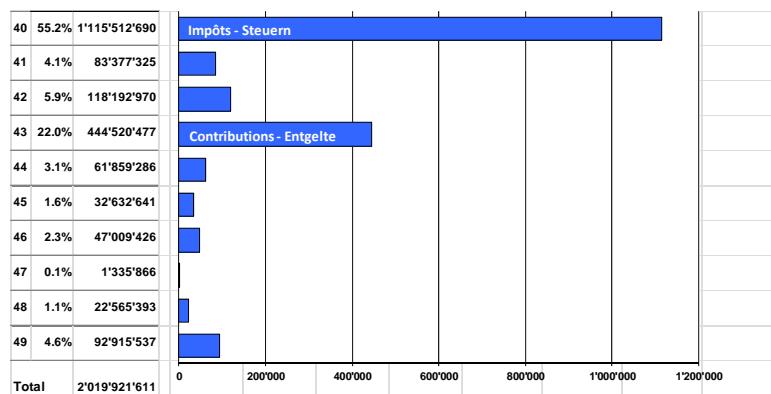


27.03.2018 - Rapport finances communales 2016 – Bericht Gemeindefinanzen 2016 – DSIS/DSIS - SAIC/DIKA



15

Erträge der Laufenden Rechnung nach Arten

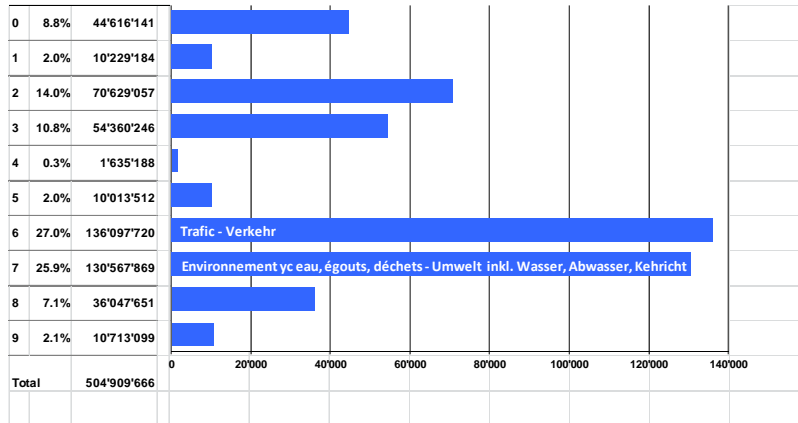


27.03.2018 - Rapport finances communales 2016 – Bericht Gemeindefinanzen 2016 – DSIS/DSIS - SAIC/DIKA



16

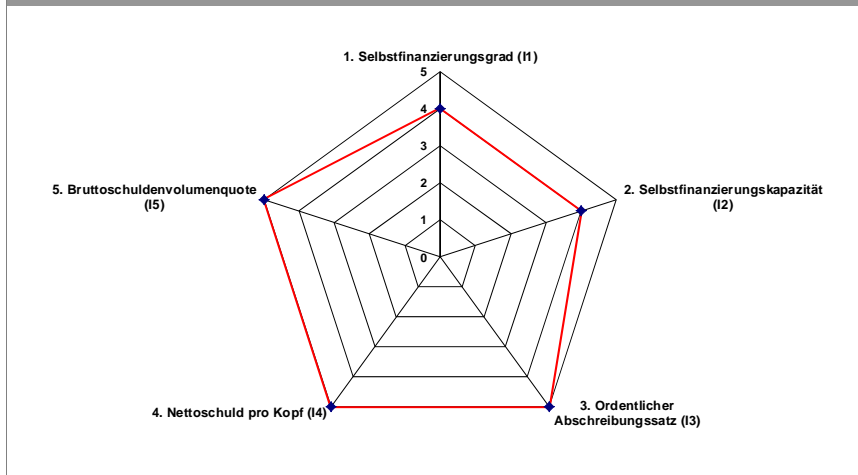
Ausgaben der Investitionsrechnung nach Funktionen



27.03.2018 - Rapport finances communales 2016 – Bericht Gemeindefinanzen 2016 – DSIS/DSIS - SAIC/DIKA

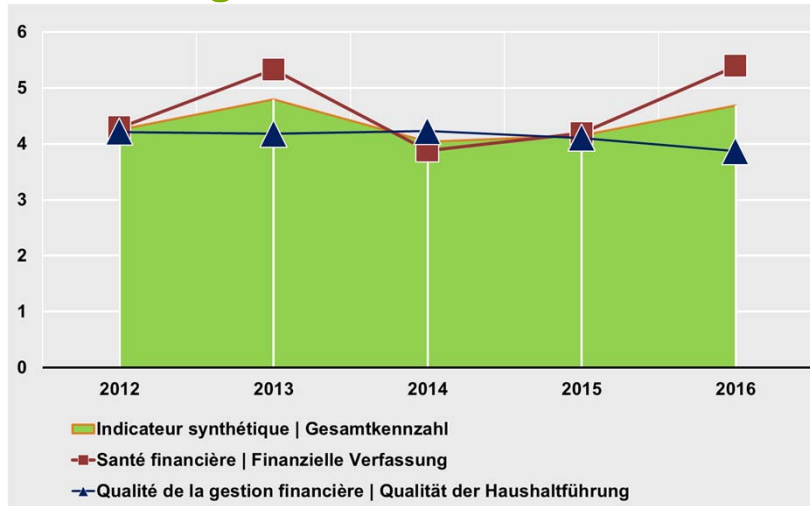
Kennzahlen

Grafik zu den Finanzkennzahlen - Durchschnittswerte der Jahre 2015 und 2016



27.03.2018 - Rapport finances communales 2016 – Bericht Gemeindefinanzen 2016 – DSIS/DSIS - SAIC/DIKA

Dank einer guten Führung verbessert sich die Finanzlage der Gemeinden

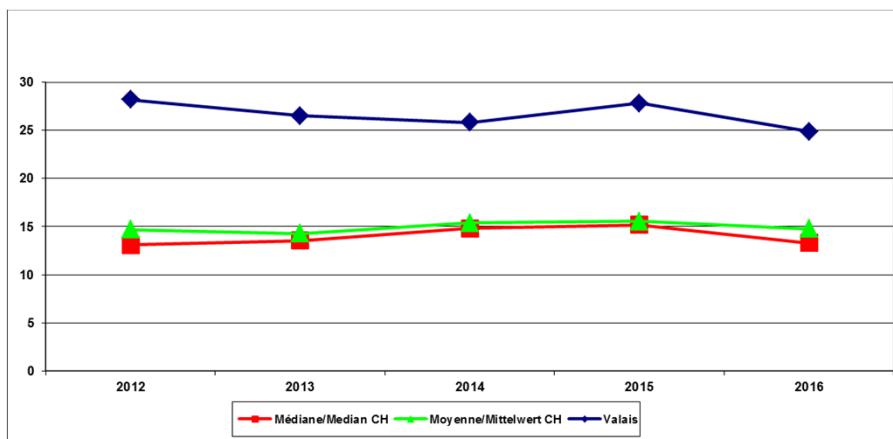


27.03.2018 - Rapport finances communales 2016 – Bericht Gemeindefinzen 2016 – DSIS/DSIS - SAIC/DIKA

CANTON DU VALAIS
KANTON WALLIS

19

KKAG – Investitionsanteil



27.03.2018 - Rapport finances communales 2016 – Bericht Gemeindefinzen 2016 – DSIS/DSIS - SAIC/DIKA

CANTON DU VALAIS
KANTON WALLIS

20

4. Ansprache von

Herrn Stéphane Coppey, Präsident des
Verbands der Walliser Gemeinden

Herr Stéphane Coppey

- Die Finanzlage der Gemeinden kann insgesamt als gut bis sehr gut beurteilt werden.
- Allerdings ist von Fall zu Fall zu differenzieren, da sich nicht alle Gemeinden in derselben Finanzlage befinden .
- Die Gemeinden müssen stetig den neuen gesetzlichen Anforderungen und den vielseitigen Erwartungen ihrer Bürgerinnen und Bürger genügen.

Herr Stéphane Coppey

- Die Selbstfinanzierungsmarge erreicht insgesamt CHF 376 Mio. (CHF 342 Mio. im 2012).
- Alle Gemeinden zusammen tätigen im 2016 Nettoinvestitionen von CHF 394 Mio. (CHF 448 Mio. im 2012).
- Die Nettoschuld pro Einwohner liegt im 2016 bei CHF 1'647 (CHF 1'160 im 2012).
- Die Gemeinden müssen auf stabile Erträge zählen können, um ihre diversen Aufgaben sicherzustellen.

27.03.2018 - Rapport finances communales 2016 – Bericht Gemeindefinanzen 2016 – DSIS/DSIS - SAIC/DIKA



23

Herr Stéphane Coppey

- Zukünftige Unsicherheiten, die zu bewältigen sind:
 - die Wirtschaftslage auf mittlere Sicht;
 - die Auswirkungen durch die Revision bei der Bundesteuer (Steuer-Entwurf 17);
 - die Zunahme von Aufgaben, welche den Gemeinden übertragen werden;
 - der Zuwachs an Investitionen, welche durch neue Gesetzesbestimmungen ausgelöst werden.

27.03.2018 - Rapport finances communales 2016 – Bericht Gemeindefinanzen 2016 – DSIS/DSIS - SAIC/DIKA



24

5. Schlusswort durch den Departementsvorsteher, Herrn Frédéric Favre

27.03.2018 - Rapport finances communales 2016 – Bericht Gemeindefinanzen 2016 – DSIS/DSIS - SAIC/DIKA



25

Danke für ihre Aufmerksamkeit

Fragen ?



27.03.2018 - Rapport finances communales 2016 – Bericht Gemeindefinanzen 2016 – DSIS/DSIS - SAIC/DIKA



26

Rapport sur les finances communales

Bericht über die Gemeindefinanzen



Comptes/Rechnung 2016

Mars/März 2018

Département de la sécurité, des institutions et du sport
Service des affaires intérieures et communales

Departement für Sicherheit, Institutionen und Sport
Dienststelle für innere und kommunale Angelegenheiten

27.03.2018 - Rapport finances communales 2016 – Bericht Gemeindefinanzen 2016 – DSIS/DSIS - SAIC/DIKA

