



DIE LAGE AUF DEM ARBEITSMARKT IM MAI 2024

Ende Mai waren in den Regionalen Arbeitsvermittlungszentren (RAV) im Wallis 4'380 Arbeitslose angemeldet, 86 weniger als im Vormonat. Die Arbeitslosenquote im Wallis blieb unverändert bei 2,5 %.

Der monatliche Rückgang der Arbeitslosigkeit war vor allem im Baugewerbe (-66 Arbeitslose) und in der Landwirtschaft (-35 Arbeitslose) zu spüren.

Im Jahresvergleich stieg die Arbeitslosigkeit im Vergleich zu Mai 2023 um 22,7 %, was 810 Arbeitslosen mehr entspricht. Damit setzte sich die Entwicklung der Vormonate fort. Nichtsdestotrotz befindet sich die Arbeitslosenquote, gemessen an den letzten 15 Jahren, immer noch auf einem sehr tiefen Niveau.

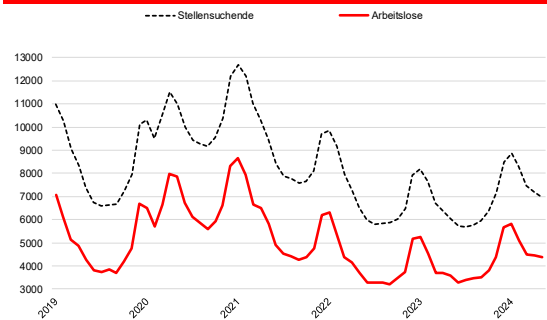
Was die Entwicklung der Walliser Wirtschaft im laufenden Jahr betrifft, so rechnet BAK Economics mit einem Wachstum von +1.1%, was dem nationalen Durchschnitt entsprechen dürfte. Die Dienststelle für Industrie, Handel und Arbeit rechnet für 2024 mit einer Arbeitslosenquote von 2,5 %.

6. Juni 2024

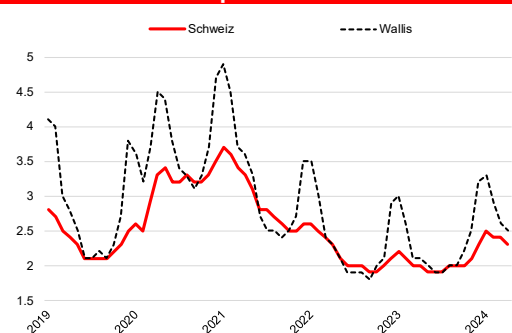
Arbeitslosigkeit Mai 2024

	Quote	Arbeitslose	
Wallis	2.5%	4'380	➔
Oberwallis	1.2%	498	➔
Mittelwallis	2.9%	1'966	➔
Unterwallis	3%	1'916	➔

Arbeitslose und Stellensuchende



Arbeitslosenquote Schweiz-Wallis



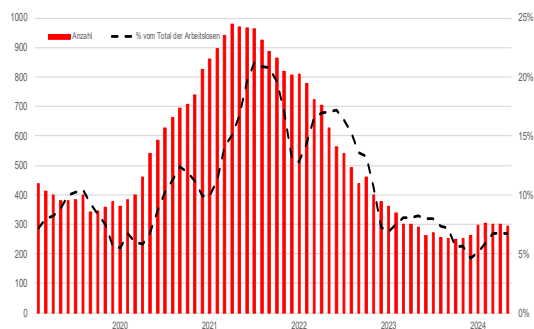
Arbeitslosigkeit nach Regionen

	Arbeitslosenquote			Arbeitslose		
	Mai 2024	Monatl. Differenz	Jährl. Differenz	Mai 2024	Monatl. Differenz	Jährl. Differenz
Schweiz	2.3	0.0	0.3	105'465	-1'492	17'389
Wallis	2.5	0.0	0.5	4'380	-86	810
Oberwallis	1.2	0.0	0.4	498	-4	145
Mittelwallis	2.9	0.0	0.6	1'966	-39	354
Unterwallis	3.0	0.0	0.5	1'916	-43	311
RAV Oberwallis	1.1	-0.1	0.3	492	-3	139
ORP Sierre	3.1	0.0	0.8	698	-14	174
ORP Sion	2.8	0.0	0.4	1'277	-23	188
ORP Martigny	2.8	-0.2	0.5	952	-51	172
ORP Monthey-St.-Maurice	3.1	0.1	0.5	961	5	137

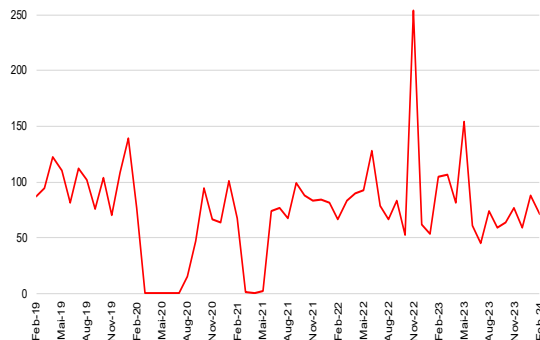
Kontaktperson

Eduard Nevistic, wissenschaftlicher Mitarbeiter der Arbeitsmarktbeobachtung Wallis (ABW) zwischen 11.00 und 11h30 Uhr. Tel. 027 606 73 38

Langzeitarbeitslose



Ausgesteuerte



Profil der Arbeitslosen

	Arbeitslose			Arbeitslosenquote		
	Mai 2024	Monatl. Differenz	Jährl. Differenz	Mai 2024	Monatl. Differenz	Jährl. Differenz
15-24 Jährige	452	-2	104	2.7	0.0	0.6
25-49 Jährige	2'714	-37	572	2.7	0.0	0.6
50-64 Jährige	1'208	-49	133	2.2	-0.1	0.2
Männer	2'374	-92	472	2.5	-0.1	0.5
Frauen	2'006	6	338	2.5	0.0	0.4
Schweizer	2'064	-8	226	1.6	0.0	0.2
Ausländer	2'316	-78	584	5.1	-0.1	1.3
Seit 1-6 Monaten arbeitslos	3'230	-111	577	-	-	-
Seit 6-12 Monaten arbeitslos	856	31	231	-	-	-
Seit mehr als 12 Mt. arbeitslos (Langzeitarbeitslos)	294	-6	2	-	-	-

Arbeitslose nach Wirtschaftszweigen

	Mai 2024		Monatliche Differenz		Jährliche Differenz	
	Bestände	Anteil in %	absolut	relativ in %	absolut	relativ in %
Saisonale Wirtschaftszweige						
Baugewerbe	452	10	-66	-12.7	118	35.3
Gastgewerbe	755	17	-1	-0.1	190	33.6
Land- und Forstwirtschaft	47	1	-35	-42.7	14	42.4
Nicht-saisonale Wirtschaftszweige						
Industrie	483	11	-18	-3.6	91	23.2
Handel; Reparatur- und Autogewerbe	621	14	0	0.0	18	3.0
Transport	255	6	-10	-3.8	31	13.8
Information und Kommunikation	95	2	-2	-2.1	34	55.7
Wissenschaften, Finanzen, spezialisierte Tätigkeiten, Grundstücks- und	473	11	24	5.3	75	18.8
Sonstige wirtschaftliche Dienstleistungen	252	6	-17	-6.3	77	44.0
Öffentl. Verwaltung, Sozialversicherungen, Erziehung und Unterricht	247	6	12	5.1	40	19.3
Gesundheit und Soziales	350	8	11	3.2	18	5.4
Kunst, Unterhaltung und Erholung	89	2	10	12.7	20	29.0
Andere Berufe	261	6	6	2.4	84	47.5

Arbeitslosenquote: Ab dem 1. Januar 2020 wird die Arbeitslosenquote anhand der Erhebung der Erwerbstätigen aus einem 3-Jahres-Pooling (2018-2020) des Bundesamtes für Statistik (BFS) errechnet. Die aktive Bevölkerung im Wallis beträgt 176'414 Personen.

Arbeitslose: Personen, welche bei einem Regionalen Arbeitsvermittlungszentrum (RAV) gemeldet sind, keine Stelle haben und sofort vermittelbar sind.

Stellensuchende: Alle arbeitslosen und nichtarbeitslosen Personen, welche beim RAV gemeldet sind und eine Stelle suchen.

Langzeitarbeitslose: Personen, die seit mehr als einem Jahr arbeitslos gemeldet sind. Dabei ist unerheblich, ob sie Arbeitslosenentschädigung erhalten oder nicht.

Ausgesteuerte: Arbeitslose, die ihren Höchstanspruch auf Taggelder ausgeschöpft haben oder deren Taggelderanspruch nach Ablauf der zweijährigen Rahmenfrist erloschen ist, ohne dass eine neue Rahmenfrist für den Leistungsbezug eröffnet werden konnte.

Quelle: Zahlen des Staatssekretariats für Wirtschaft (SECO)

Das vollständige Statistikbulletin finden Sie auf <https://www.vs.ch/de/web/sict/statistik-und-publikationen>.