



DIE LAGE AUF DEM ARBEITSMARKT IM JULI 2024

Ende Juli waren im Wallis 4'177 Arbeitslose bei den Regionalen Arbeitsvermittlungszentren (RAV) angemeldet, d.h. 34 weniger als im Vormonat. Die Arbeitslosenquote im Wallis blieb unverändert bei 2,4 %.

Der Rückgang der Anzahl Arbeitslosen im Wallis während diesem Sommermonat ist vor allem auf die Tätigkeiten im Gastgewerbe zurückzuführen, welches 107 Abmeldungen im Vergleich zum Vormonat verzeichnet.

In den Grossregionen des Kantons beobachten wir einen leichten Rückgang der Arbeitslosigkeit im Oberwallis, im Gegensatz zum Unterwallis, das seinerseits einen leichten Anstieg verzeichnet. Im Mittelwallis blieb die Arbeitslosenquote stabil.

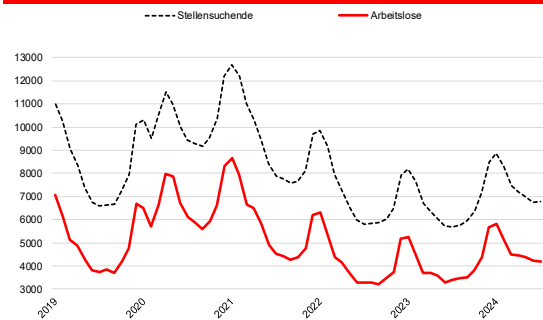
Laut den letzten Prognosen des BAK Economics dürfte die Beschäftigungszahl im Wallis 2024 um 0,7 % steigen (+1,7 % im 2023). Auch das kantonale BIP dürfte in diesem Jahr wachsen und zwar um 1,4% (+0,9% im 2023).

6. August 2024

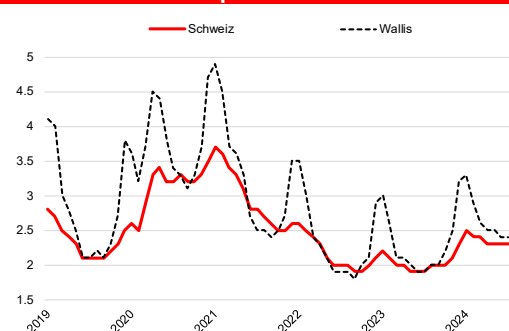
Arbeitslosigkeit Juli 2024

	Quote	Arbeitslose	
Wallis	2.4%	4'177	→
Oberwallis	0.8%	338	↘
Mittelwallis	2.8%	1'910	→
Unterwallis	3%	1'929	↗

Arbeitslose und Stellensuchende



Arbeitslosenquote Schweiz-Wallis



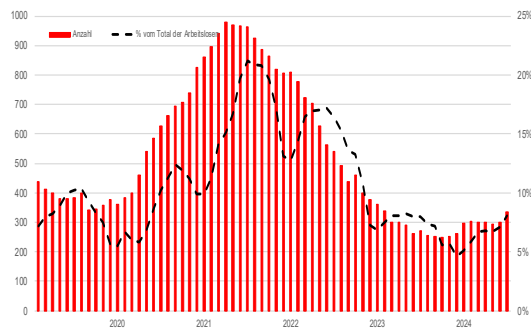
Arbeitslosigkeit nach Regionen

	Arbeitslosenquote			Arbeitslose		
	Jul 2024	Monatl. Differenz	Jährl. Differenz	Jul 2024	Monatl. Differenz	Jährl. Differenz
Schweiz	2.3	0.0	0.4	107'716	3'198	20'115
Wallis	2.4	0.0	0.5	4'177	-34	776
Oberwallis	0.8	-0.1	0.1	338	-47	52
Mittelwallis	2.8	0.0	0.5	1'910	-13	344
Unterwallis	3.0	0.1	0.6	1'929	26	380
RAV Oberwallis	0.8	-0.1	0.1	333	-46	50
ORP Sierre	2.6	-0.2	0.5	598	-30	111
ORP Sion	2.9	0.1	0.5	1'313	11	232
ORP Martigny	2.8	0.0	0.4	951	26	165
ORP Monthey-St.-Maurice	3.1	0.0	0.7	981	4	217

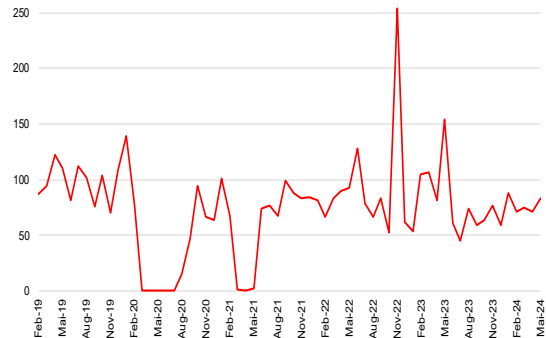
Kontaktperson

Eduard Nevistic, wissenschaftlicher Mitarbeiter der Arbeitsmarktbeobachtung Wallis (ABW) zwischen 11.00 und 11.30 Uhr, Tel. 027 606 73 38

Langzeitarbeitslose



Ausgesteuerte



Profil der Arbeitslosen

	Arbeitslose			Arbeitslosenquote		
	Jul 2024	Monatl. Differenz	Jährl. Differenz	Jul 2024	Monatl. Differenz	Jährl. Differenz
15-24 Jährige	572	77	159	3.4	0.4	0.9
25-49 Jährige	2'548	-54	501	2.5	-0.1	0.5
50-64 Jährige	1'052	-59	116	1.9	-0.1	0.2
Männer	2'204	-5	397	2.3	0.0	0.4
Frauen	1'973	-29	379	2.4	-0.1	0.4
Schweizer	2'156	79	281	1.7	0.1	0.3
Ausländer	2'021	-113	495	4.4	-0.3	1.1
Seit 1-6 Monaten arbeitslos	2'915	-86	466	-	-	-
Seit 6-12 Monaten arbeitslos	925	15	245	-	-	-
Seit mehr als 12 Mt. arbeitslos (Langzeitarbeitslos)	337	37	65	-	-	-

Arbeitslose nach Wirtschaftszweigen

	Juli 2024		Monatliche Differenz		Jährliche Differenz	
	Bestände	Anteil in %	absolut	relativ in %	absolut	relativ in %
Saisonale Wirtschaftszweige						
Baugewerbe	369	9	-13	-3.4	92	33.2
Gastgewerbe	524	13	-107	-17.0	97	22.7
Land- und Forstwirtschaft	38	1	-2	-5.0	-6	-13.6
Nicht-saisonale Wirtschaftszweige						
Industrie	517	12	9	1.8	139	36.8
Handel; Reparatur- und Autogewerbe	657	16	20	3.1	81	14.1
Transport	170	4	-36	-17.5	9	5.6
Information und Kommunikation	92	2	-2	-2.1	15	19.5
Wissenschaften, Finanzen, spezialisierte Tätigkeiten, Grundstücks- und	482	12	6	1.3	84	21.1
Sonstige wirtschaftliche Dienstleistungen	223	5	-5	-2.2	53	31.2
Öffentl. Verwaltung, Sozialversicherungen, Erziehung und Unterricht	302	7	41	15.7	49	19.4
Gesundheit und Soziales	401	10	22	5.8	61	17.9
Kunst, Unterhaltung und Erholung	91	2	-2	-2.2	23	33.8
Andere Berufe	311	7	35	12.7	79	34.1

Arbeitslosenquote: Ab dem 1. Januar 2020 wird die Arbeitslosenquote anhand der Erhebung der Erwerbstätigen aus einem 3-Jahres-Pooling (2018-2020) des Bundesamtes für Statistik (BFS) errechnet. Die aktive Bevölkerung im Wallis beträgt 176'414 Personen.

Arbeitslose: Personen, welche bei einem Regionalen Arbeitsvermittlungszentrum (RAV) gemeldet sind, keine Stelle haben und sofort vermittelbar sind.

Stellensuchende: Alle arbeitslosen und nichtarbeitslosen Personen, welche beim RAV gemeldet sind und eine Stelle suchen.

Langzeitarbeitslose: Personen, die seit mehr als einem Jahr arbeitslos gemeldet sind. Dabei ist unerheblich, ob sie Arbeitslosenentschädigung erhalten oder nicht.

Ausgesteuerte: Arbeitslose, die ihren Höchstanspruch auf Taggelder ausgeschöpft haben oder deren Taggeldanspruch nach Ablauf der zweijährigen Rahmenfrist erloschen ist, ohne dass eine neue Rahmenfrist für den Leistungsbezug eröffnet werden konnte.

Quelle: Zahlen des Staatssekretariats für Wirtschaft (SECO)

Das vollständige Statistikkbulletin finden Sie auf <https://www.vs.ch/de/web/sict/statistik-und-publikationen>.