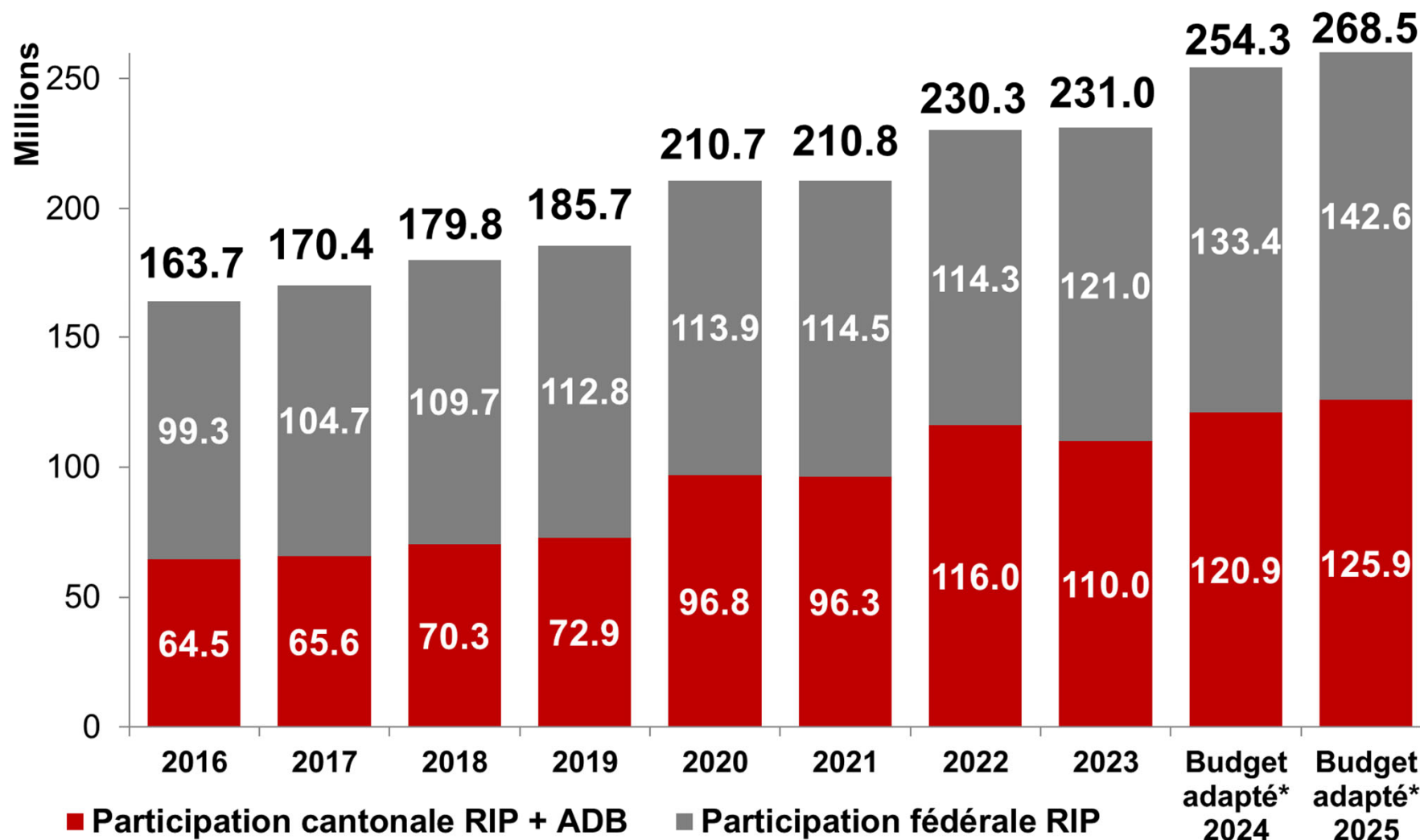


Réduction individuelle des primes (RIP) 2025 en Valais

Annexe au communiqué de presse du 10 janvier 2025

Réduction individuelle des primes 2025

Financement des montants de la RIP et des ADB

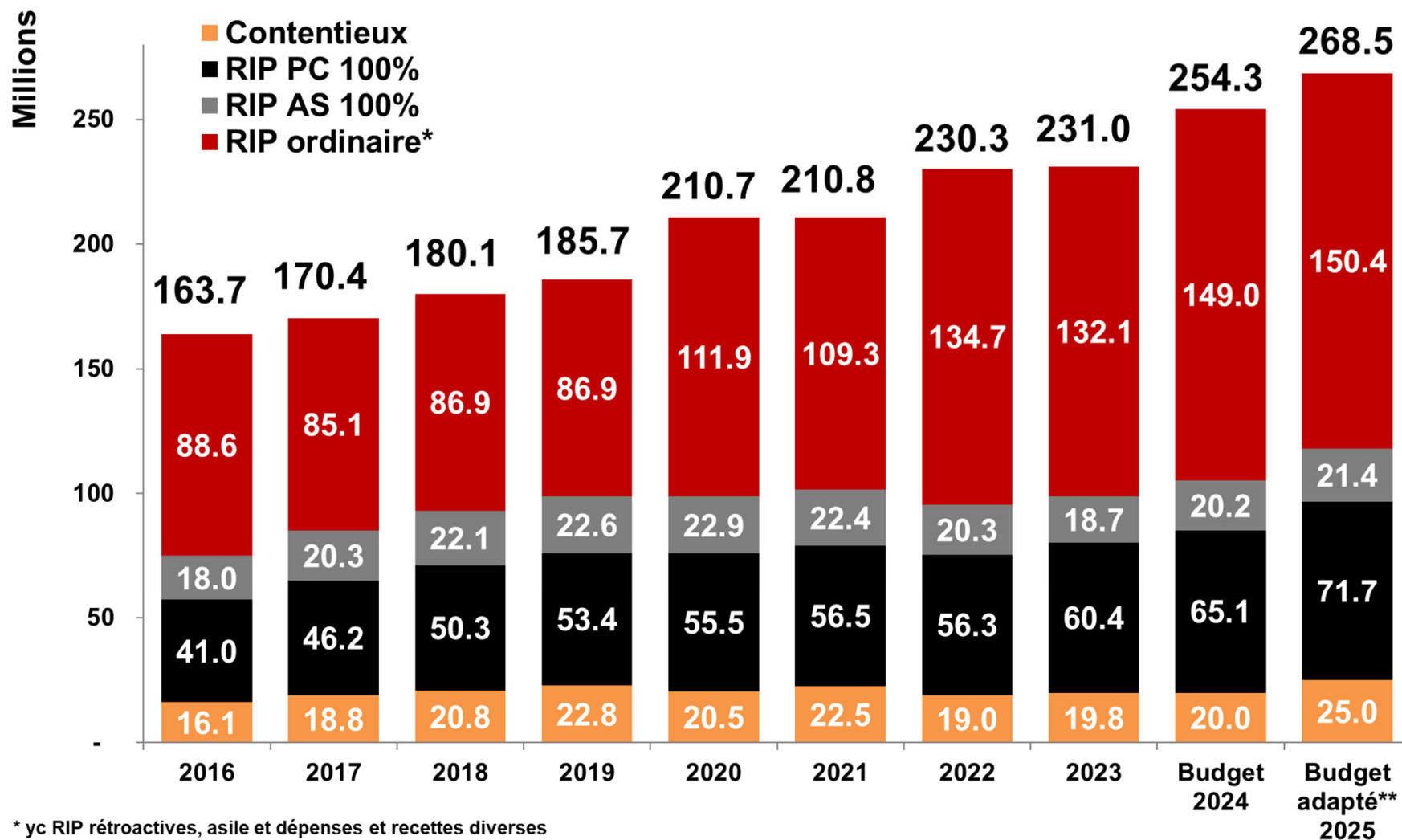


* Budget adapté = budget + correction de la part fédérale et cantonale

Source : OFSP/SSP

Réduction individuelle des primes 2025

Evolution de la répartition des montants de la RIP



* yc RIP rétroactives, asile et dépenses et recettes diverses

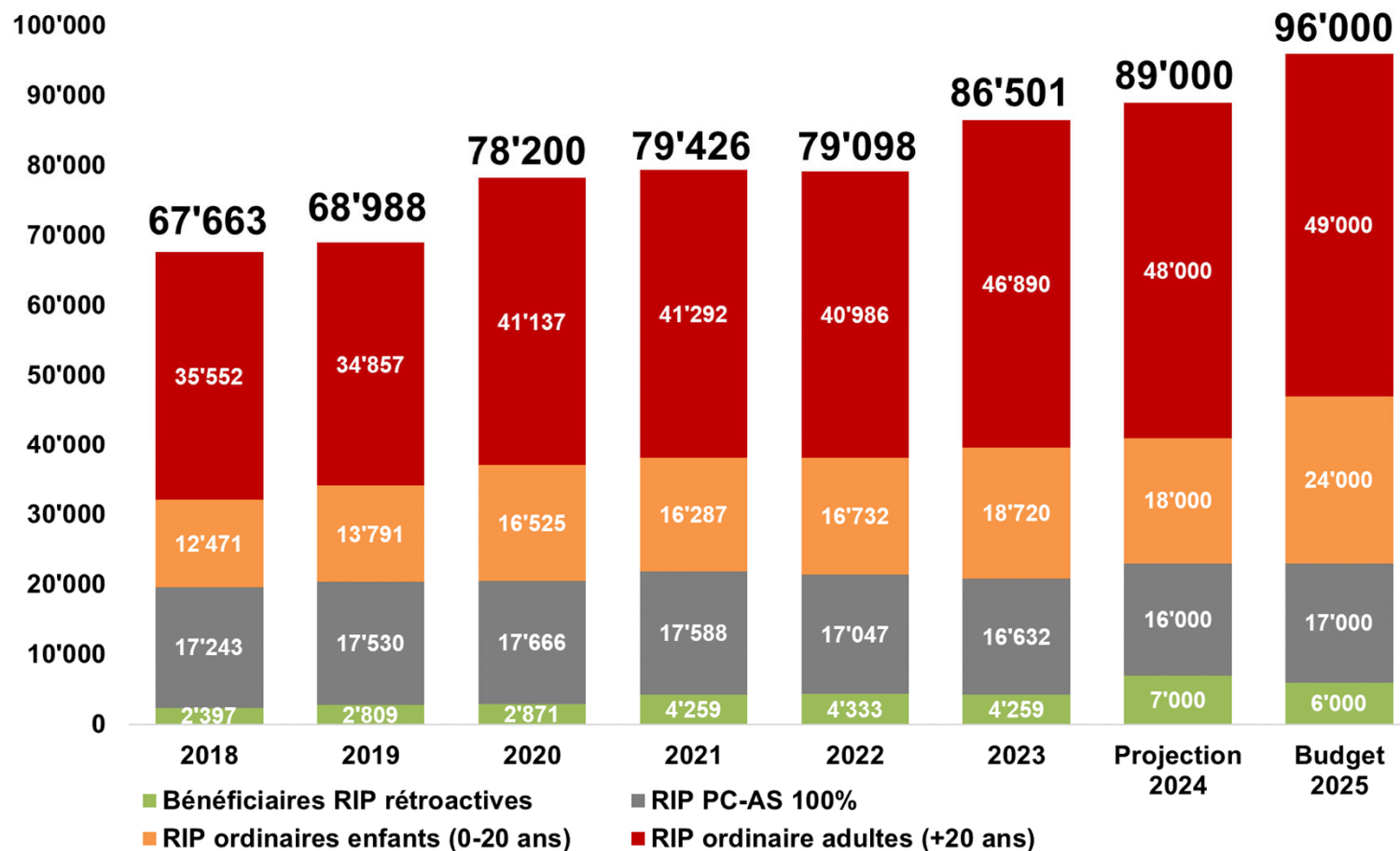
** Budget adapté = budget + correction de la part fédérale et cantonale

Source : OFSP/SSP

Réduction individuelle des primes 2025

Evolution du nombre de bénéficiaires en Valais

Par rapport à 2024, environ 6'000 enfants supplémentaires bénéficieront d'une RIP 2025.

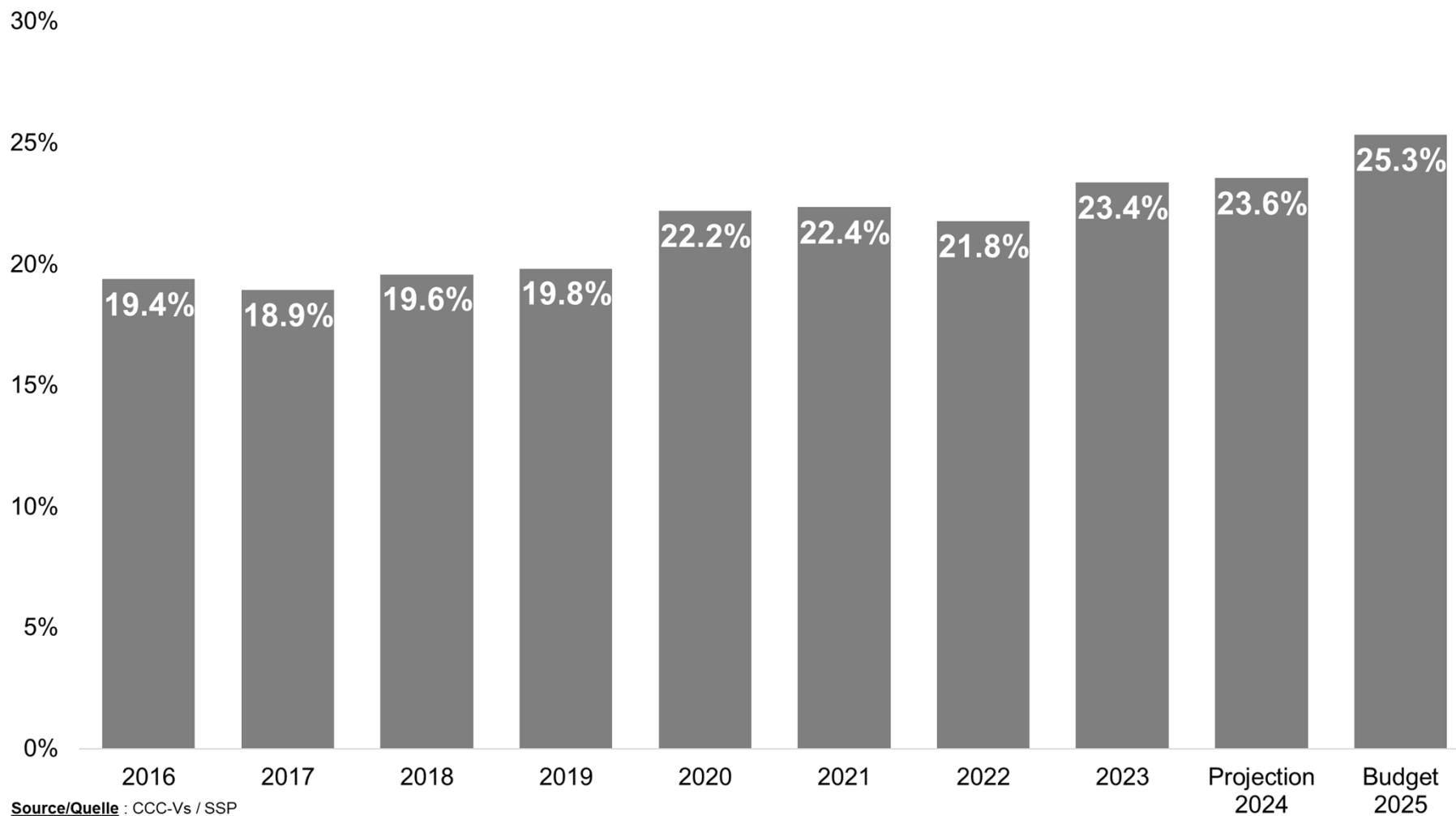


Source : CCC-Vs / SSP

Le nombre de bénéficiaires a été recalculé pour 2024 et les années précédentes à la suite de la mise en place d'une nouvelle méthode de calcul plus précise.

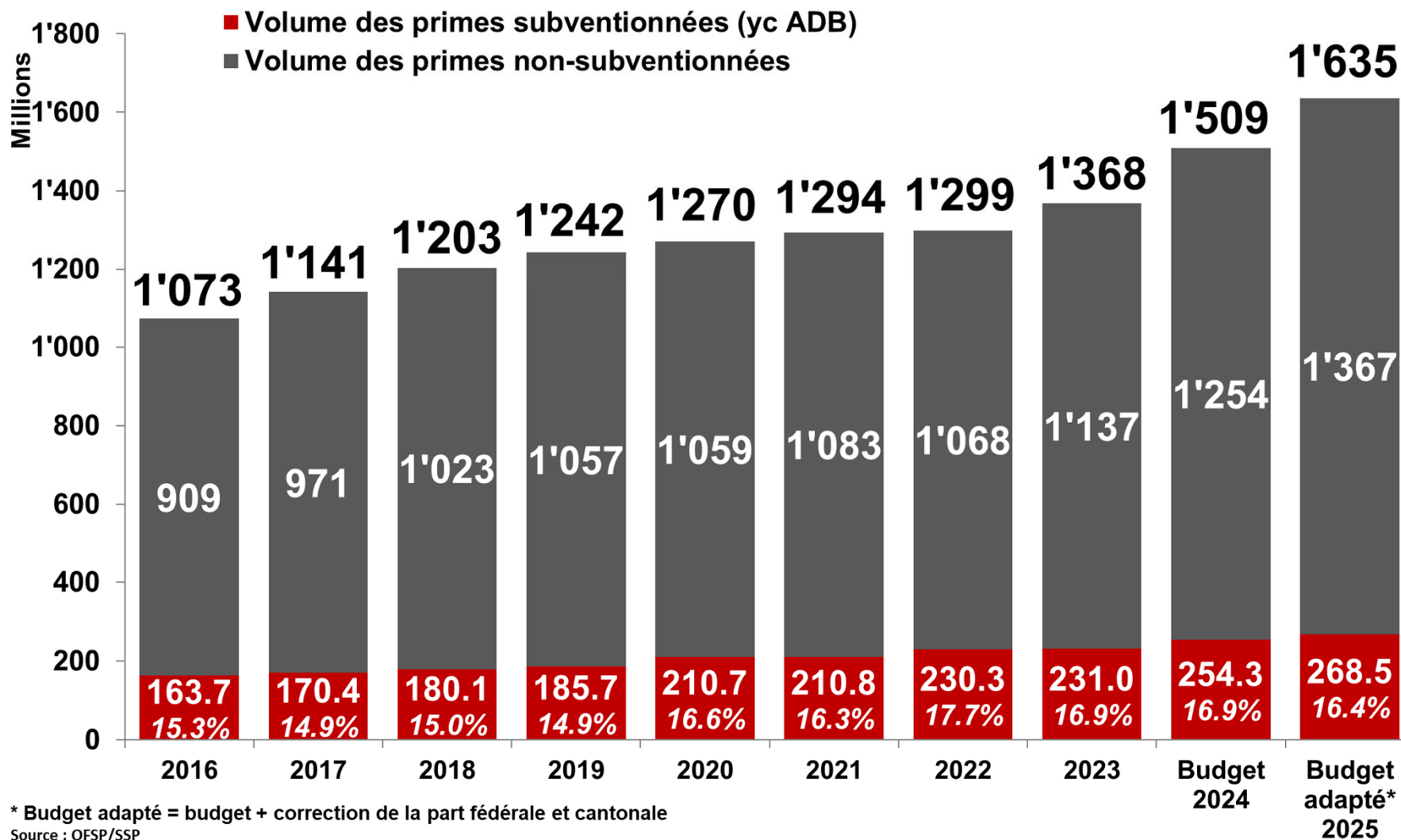
Réduction individuelle des primes 2025

Pourcentage de la population valaisanne au bénéfice d'une RIP en 2025



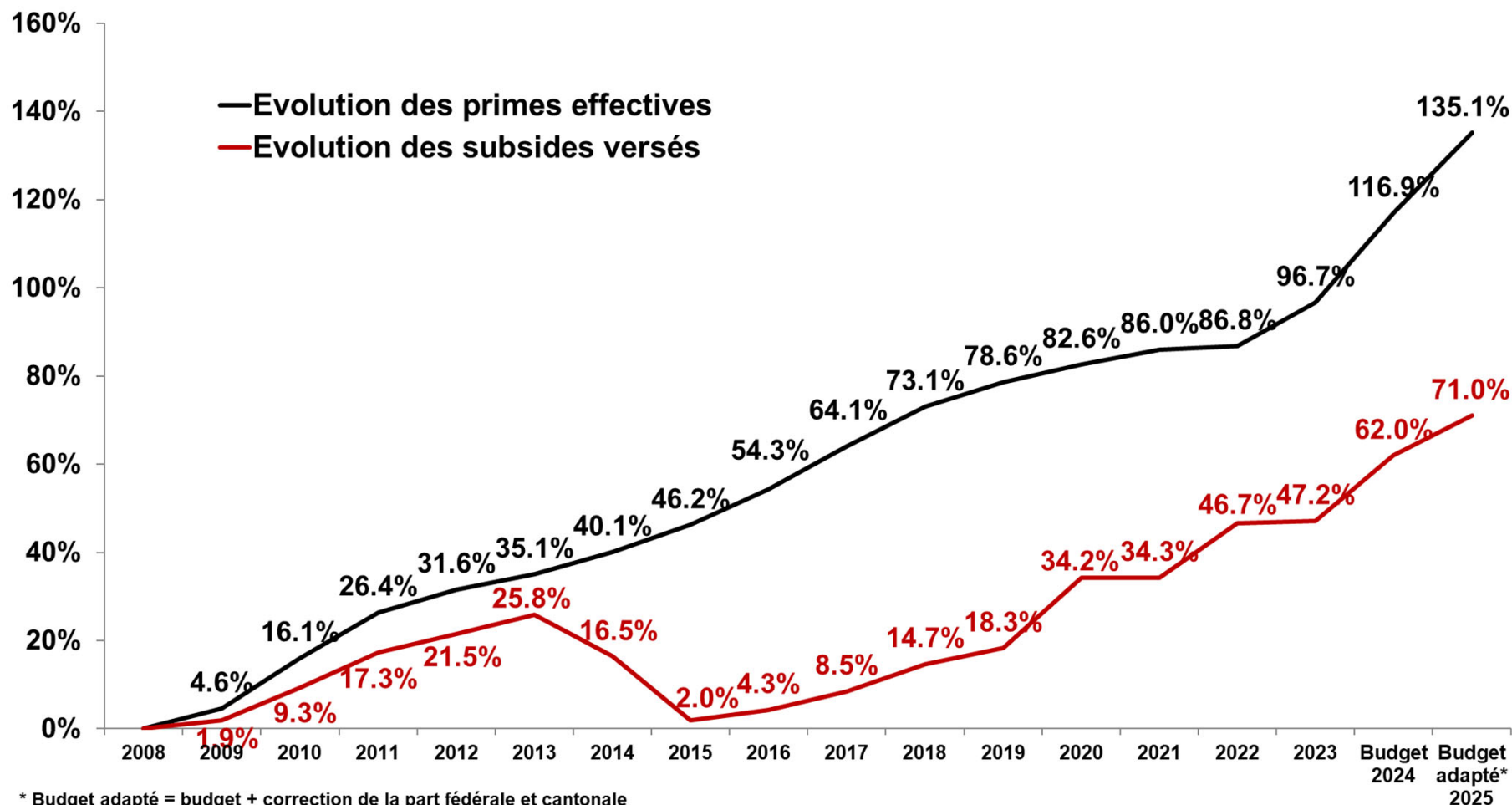
Réduction individuelle des primes 2025

Part de la RIP par rapport au volume total des primes AOS en Valais



Réduction individuelle des primes 2025

Evolution de l'indice des subsides et des primes AOS



Réduction individuelle des primes 2025

Limites de revenu donnant droit à une RIP

PERSONNES SEULES								
	Classe	Taux Subside (Provisoire)	Personne seule seule	avec 1 enfant	avec 2 enfants	avec 3 enfants	avec 4 enfants	avec 5 enfants
		100%	Personnes à l'aide sociale et bénéficiaires de prestations complémentaires AVS/AI					
Adultes	1	65%	21'000	38'750	49'750	59'250	67'250	75'250
	2	50%	23'500	41'875	52'875	62'375	70'375	78'375
	3	40%	26'000	45'000	56'000	65'500	73'500	81'500
	4	30%	28'500	48'125	59'125	68'625	76'625	84'625
	5	20%	31'000	51'250	62'250	71'750	79'750	87'750
	6	10%	33'500	54'375	65'375	74'875	82'875	90'875
	7	5%	36'000	57'500	68'500	78'000	86'000	94'000
Enfants		80%	-	61'000	68'500	78'000	86'000	94'000

COUPLES								
	Classe	Taux Subside (Provisoire)	Couple	avec 1 enfant	avec 2 enfants	avec 3 enfants	avec 4 enfants	avec 5 enfants
		100%	Personnes à l'aide sociale et bénéficiaires de prestations complémentaires AVS/AI					
Adultes	1	65%	36'750	49'250	60'250	69'750	77'750	85'750
	2	50%	41'125	53'625	64'625	74'125	82'125	90'125
	3	40%	45'500	58'000	69'000	78'500	86'500	94'500
	4	30%	49'875	62'375	73'375	82'875	90'875	98'875
	5	20%	54'250	66'750	77'750	87'250	95'250	103'250
	6	10%	58'625	71'125	82'125	91'625	99'625	107'625
	7	5%	63'000	75'500	86'500	96'000	104'000	112'000
Enfants		80%	-	114'000	114'000	114'000	114'000	114'000

Dès le 4^{ème} enfant, les limites sont augmentées de 8'000 francs par enfant supplémentaire

Réduction individuelle des primes 2025

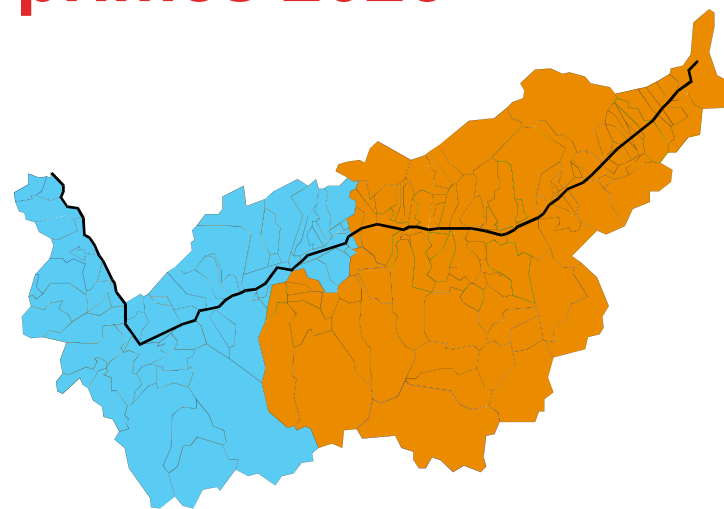
Primes de référence 2025

Région 1

Majorité des communes du Valais romand.

Région 2

Communes du Haut-Valais, Anniviers, Evolène, Hérémence, Mont-Noble, Saint-Martin et Vex.



Primes de référence utilisées pour les bénéficiaires de l'aide sociale ou de prestations complémentaires AVS/AI

	Région 1	Région 2
Adultes	564.-	486.-
Jeunes	417.-	364.-
Enfants	132.-	109.-

Primes de référence utilisées pour les bénéficiaires ordinaires

	Région 1	Région 2
Adultes	536.-	462.-
Jeunes	396.-	346.-
Enfants	125.-	104.-

Réduction individuelle des primes 2025

Calcul du revenu déterminant le droit à la RIP

Les bénéficiaires sont déterminés automatiquement sur la base des données fiscales 2023.

Revenus (tous les revenus)

Revenu du travail (salarié et indépendant)

Rentes, pensions, indemnités (Rentes AVS/AI, APG, ...)

Autres revenus (Prest. en capital, rev. immobilier, pensions alim., rev. étranger)

Déductions

Intérêts passifs

Frais d'administration des titres

Dépenses professionnelles des salariés

Cotisations à des formes de prévoyance (2^{ème} et 3^{ème} pilier)

= Revenu net avant les déductions personnelles (chiffre 2400)

+ 5% de la fortune revalorisée nette

+ les revenus de la fortune immobilière négatifs

+ les pertes commerciales non absorbées d'une activité indépendante

+ les cotisations à des formes reconnues de prévoyance liée (pilier 3a)

./. les pensions alimentaires versées

./. les prestations en capital reçues

= Revenu déterminant

Réduction individuelle des primes 2025

Conclusions

- ▲ 268.5 millions pour la RIP en 2025 (+14.2 mios)
- ▲ Les limites de revenus donnant droit à la RIP des enfants des ménages de la classe moyenne ont été augmentées
- ▲ Environ 96'000 personnes bénéficieront d'une réduction des primes 2025 (+7'000 bénéficiaires, dont 6'000 enfants)