



## SITUATION SUR LE MARCHÉ DU TRAVAIL EN DÉCEMBRE 2024

À la fin décembre, 6'560 chômeurs étaient inscrits auprès des Offices régionaux de placement (ORP) valaisans, soit 1'305 de plus que le mois précédent. Le taux de chômage a augmenté de 0.7 point pour s'établir à 3.7%.

Par rapport au mois précédent, le nombre de chômeurs a augmenté dans toutes les régions du canton. Cette hausse généralisée s'explique principalement par un ralentissement des activités dans le secteur de la construction (+1'099 chômeurs à l'échelle cantonale).

**Moyennes 2024.** Le nombre moyen de chômeurs en Valais en 2024 est de 4'845, soit 822 de plus que l'année précédente. Le taux de chômage annuel du canton est de 2.7% (+0.4 pt). Le taux par région est de : 1.1% (+0.2 pt) dans le Haut-Valais, 3.2% (+0.5 pt) dans le Valais central et 3.4% (+0.7 pt) dans le Bas-Valais. Le taux suisse a augmenté pour atteindre 2.4% (+0.4 pt).

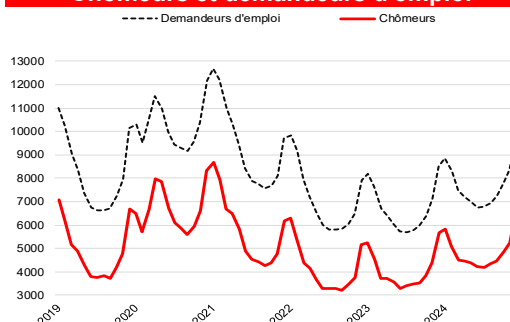
**Perspectives 2025.** Le groupe d'experts de la Confédération projette une croissance de l'économie suisse de 1.5%. Cette valeur reste inférieure à la moyenne de ces dix dernières années. Cette dynamique conjoncturelle modérée devrait également s'accompagner d'une hausse progressive du chômage sur le plan national.

10 janvier 2025

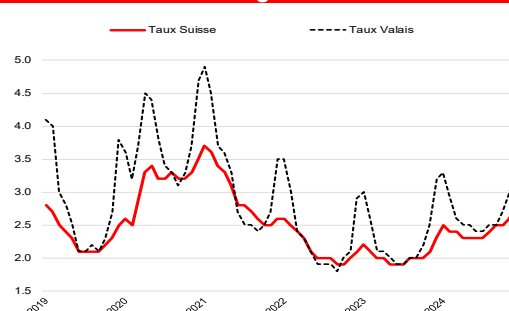
### Chômage décembre 2024

	Taux	Chômeurs	
Valais	3.7%	6'560	↗
Haut-Valais	1.4%	613	↗
Valais central	4.4%	3'035	↗
Bas-Valais	4.5%	2'912	↗

### Chômeurs et demandeurs d'emploi



### Taux de chômage Suisse-Valais



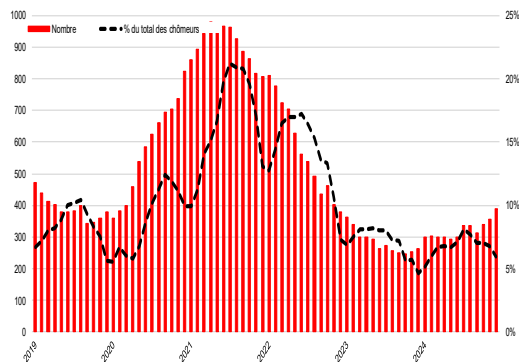
### Chômage par régions

	Taux de chômage			Chômeurs		
	Déce. 2024	variation mensuelle	variation annuelle	Déce. 2024	variation mensuelle	variation annuelle
Suisse	2.8	0.2	0.5	130'293	9'179	23'434
Valais	3.7	0.7	0.5	6'560	1'305	900
Haut-Valais	1.4	0.1	0.0	613	52	6
Valais Central	4.4	0.9	0.6	3'035	615	427
Bas-Valais	4.5	1.0	0.7	2'912	638	467
RAV Oberwallis	1.4	0.1	0.0	595	50	-1
ORP Sierre	4.2	0.5	0.7	948	111	156
ORP Sion	4.6	1.1	0.6	2'103	506	277
ORP Martigny	5.0	1.5	0.7	1'670	502	248
ORP Monthey-St-Maurice	3.9	0.4	0.7	1'243	136	221

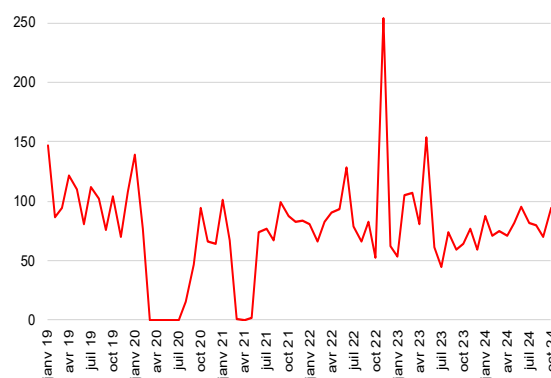
### Contact

Christophe Juillard, responsable de l'Observatoire valaisan de l'emploi (OVE), entre 11h00 et 11h30.  
Tél. 027 606 72 99

**Chômeurs de longue durée**



**Arrivées en fin de droits**



**Profil des chômeurs**

	Chômeurs			Taux de chômage		
	Déce. 2024	variation mensuelle	variation annuelle	Déce. 2024	variation mensuelle	variation annuelle
<b>15-24 ans</b>	693	49	132	4.2	0.3	0.8
<b>25-49 ans</b>	3'999	809	589	3.9	0.7	0.5
<b>50-64 ans</b>	1'862	445	177	3.4	0.8	0.3
<b>Hommes</b>	4'268	1'377	514	4.5	1.5	0.6
<b>Femmes</b>	2'292	-72	386	2.8	-0.1	0.4
<b>Suisses</b>	2'709	317	466	2.1	0.3	0.4
<b>Etrangers</b>	3'851	988	434	8.4	2.2	0.9
<b>Au chômage depuis 1-6 mois</b>	5'180	1'192	519	-	-	-
<b>Au chômage depuis 6-12 mois</b>	991	79	254	-	-	-
<b>Au chômage depuis plus de 12 mois (longue durée)</b>	389	34	127	-	-	-

**Chômage par activités économiques**

	Décembre 2024		Variation mensuelle		Variation annuelle	
	Effectifs	Part en %	Absolue	Relative en %	Absolue	Relative en %
<b>Activités saisonnières</b>						
Construction	1656	25	1099	197.3	139	9.2
Hôtellerie, restauration	624	10	-185	-22.9	85	15.8
Agriculture, sylviculture	250	4	63	33.7	-6	-2.3
<b>Activités non saisonnières</b>						
Industrie	642	10	82	14.6	74	13.0
Commerce; entretien et réparation d'automobiles	802	12	54	7.2	119	17.4
Transports	190	3	-10	-5.0	9	5.0
Information et communication	118	2	1	0.9	39	49.4
Activités spécialisées, scientifiques, immobilières et financière	565	9	47	9.1	141	33.3
Activités de service administratif et de soutien	482	7	165	52.1	22	4.8
Administration publique, assurances sociales et enseignement	311	5	-7	-2.2	85	37.6
Santé et action sociale	451	7	1	0.2	88	24.2
Activités créatives, artistiques et de spectacle	135	2	3	2.3	23	20.5
Autres professions	334	5	-8	-2.3	82	32.5

**Taux de chômage :** Depuis le 1<sup>er</sup> janvier 2020, le taux de chômage est calculé sur le recensement de la population active issue de la mise en commun de données recueillies sur 3 ans (2018-2020) par l'Office fédéral de statistique (OFS). Le Valais compte une population active de 176'414 personnes.

**Chômeurs :** Personnes annoncées auprès des offices régionaux de placement, qui n'ont pas d'emploi et sont immédiatement disponibles en vue d'un placement, peu importe qu'elles touchent, ou non, une indemnité de chômage.

**Demandeurs d'emploi :** Tous les demandeurs d'emploi, chômeurs et non-chômeurs, inscrits aux ORP et cherchant un emploi.

**Chômeurs de longue durée :** Personnes inscrites au chômage depuis plus d'une année

**Chômeurs en fin de droit :** chômeurs qui ont épuisé leur droit maximum aux indemnités journalières ou dont le droit aux indemnités journalières s'est éteint à l'expiration du délai-cadre de deux ans sans qu'il n'ait pu ouvrir un nouveau délai-cadre d'indemnisation.