



Département des transports, de l'équipement et de l'environnement
Service cantonal de la chasse, de la pêche et de la faune

Departement für Verkehr, Bau und Umwelt
Dienststelle für Jagd, Fischerei und Wildtiere

CANTON DU VALAIS
KANTON WALLIS

STATISTIQUE DE LA CHASSE

JAGDSTATISTIK

2012



© Pour toute publication, l'utilisation complète ou partielle des données de ce document nécessite l'accord du service précité et la citation des sources.
Jede teilweise oder komplette Veröffentlichung dieser Daten bedarf vorgängig eine Bewilligung der obgenannten Dienststelle.

Table des matières

1	Préface du Chef du Département/Vorwort des Departementsvorstehers	2
2	Rétrospective / Jahresüberblick	4
3	Permis de chasse / Patente	5
4	Tirs par commune / Abschüsse nach Gemeinden	7
5	Evolution des tirs (sans tirs complémentaires) / Entwicklung der Abschüsse (ohne Zusatz) ...	11
6	Vue d'ensemble des espèces d'ongulés 2012/ Übersicht bei den Schalenwildarten 2012.....	12
7	Chevreuil / Rehwild	13
7.1	Objectifs à atteindre et prévisions / Zielsetzungen und Vorgaben.....	13
7.2	Effectif, tirs et gibier péri/ Bestand, Abschüsse und Fallwild.....	13
7.3	Tirs par jour de chasse / Abschüsse pro Jagdtag	14
7.4	Classes d'âge et sexe ratio / Altersverteilung und Geschlechterverhältnis	14
7.5	Poids / Gewicht	15
7.6	Développement des bois /Geweihausbildung.....	19
7.7	Conclusions / Schlussfolgerungen	19
8	Cerf / Rotwild.....	21
8.1	Objectif et planification de la chasse / Zielsetzung und Abschussplanung.....	21
8.2	Effectif, tirs et gibier péri/ Bestand, Abschüsse und Fallwild.....	22
8.3	Récapitulatif annuel par région et par unité de gestion du cerf / Jahresübersicht in den Kantonsteilen und Hirschregionen	23
8.4	Tirs par volet / Abschüsse in den Teilgebieten	27
8.5	Comparaison par classes d'âge/ Vergleich nach Altersverteilung	28
8.6	Répartition des cerfs mâles, développement des bois et formation des couronnes/Verteilung der männlichen Hirsche, Geweihentwicklung und Kronenausbildung	30
8.7	Conclusions / Schlussfolgerungen	35
9	Chamois / Gämswild	36
9.1	Effectif, tirs et gibier péri/ Bestand, Abschüsse und Fallwild.....	38
9.2	Développement des tirs par district/Entwicklung des Abschusses in den Bezirken	39
9.3	Pyramide des âges dans les tirs/ Alterspyramide beim Abschuss 2005/2012	40
9.4	Comparaison des prélèvements dans les trois régions du canton / Vergleich der Gämsstrecke in den 3 Kantonsteilen	41
9.5	Comparaison des prélèvements 2012 avec les années antérieures / Vergleich der Gämsstrecke 2012 mit den Vorjahren.....	42
9.6	Comparaison des tirs selon l'altitude/Verteilung des Abschusses auf die Höhenstufen	46
9.7	Répartition de la mortalité naturelle par classe d'âge de 1985 à 2012 / Altersverteilung des Fallwildes beim Gämswild 1985 bis 2012	47
9.8	Nombre de chamois abattus par chasseur et bracelets bonus/Anzahl erlegte Gämsen pro Jäger und Bonusbracelet	48
9.9	Comparaison des prélèvements antérieurs et objectifs / Vergleich der Gämsstrecke mit den Zielsetzungen und den Vorjahren	49
9.10	Conclusions / Schlussfolgerungen	49
10	Bouquetin / Steinwild.....	51
11	Sanglier / Schwarzwild	53
12	Lièvre brun et lièvre variable / Feldhase und Schneehase	58
13	Chasse au canard / Entenjagd.....	59
14	Tétras-lyre / Birkhahn	60
15	Lagopède / Schneehuhn	62
16	Chasse au petit gibier / Kleinwild	63
17	Dommages aux cultures / Wildschäden.....	64
18	Animaux périés / Fallwild 2012	67
19	Trophées / Trophäen.....	68
20	Taxation des trophées / Trophäenbewertung	70
21	Liste des présidents de dianas /Liste der Dianapräsidenten	71
22	Comité cantonal FVSC / Kantonalkomitee WKJV 2011-2015	71

1 Préface du Chef du Département

L'année écoulée a vu 2721 chasseurs, dont 76 femmes prendre le permis dans notre canton. La lecture de la présente statistique qui confirme notamment le prélèvement de 2791 chamois, 1351 cerfs, 1414 chevreuils et 151 sangliers, démontre si besoin était la compétence et l'adresse de tous ces nemrods.

Le tableau de chasse 2012, exceptions faites du chevreuil et du sanglier, est dans la moyenne de ceux réalisés durant les huit années précédentes. Il confirme de facto la pertinence des plans de chasse adoptés.

On peut également constater que le gibier est bien réparti sur l'ensemble de notre territoire cantonal. Il est manifestement en bonne santé et dispose d'excellentes caractéristiques génétiques, corroborées en particulier par le poids des bêtes abattues, mais également par la qualité de leurs trophées. A ce propos il m'est agréable de mentionner le cerf exceptionnel tiré dans le Valais central, et dont le trophée taxé à 219.57 points constitue le nouveau record de Suisse.

Quant au prélèvement de 151 sangliers, il approche le record cantonal de 164 (1990). Il est à espérer que ce succès provenant essentiellement des 111 bêtes abattues durant le permis S, permettra de freiner l'accroissement constaté des populations de sangliers dans le Valais central et le Haut Valais. S'agissant de cette chasse, je me dois également de saluer le souci des adeptes du permis S de limiter au mieux les dérangements de la faune non concernée par la chasse aux suidés.

Ceci m'amène à évoquer les problèmes rencontrés par notre faune sauvage consécutivement à l'utilisation de plus en plus intensive de la nature. Les activités sportives et de détente, ainsi que le tourisme et la recherche des mues de cerfs génèrent passablement de dérangements préjudiciables. Pour remédier à cet épineux problème, le Conseil d'Etat a déjà mis en place quelques zones de tranquillité de la faune et plusieurs projets sont en phase préparatoire, en collaboration avec les partenaires concernés et avec l'appui des cercles intéressés. Simultanément le Service de la chasse, de la pêche et de la faune (SCPF) planifie des zones de tranquillité dites « recommandées ». Il s'agit d'espaces dans lesquels certaines restrictions sont suggérées, via une information idoine des usagers. Dès 2014 ces zones de tranquillité recommandées seront mises en lignes sur les différents sites visités par les randonneurs (promeneurs, raquetteurs, skieurs, etc.) qui y recourent pour planifier leurs excursions.

Je me dois aussi de relever la clarté et l'exhaustivité de la statistique qui nous est présentée et je me plais à constater que les résultats des prélèvements opérés démontrent le souci des chasseurs valaisans d'opérer les tirs sélectifs souhaités par le SCPF et la Fédération valaisanne des sociétés de chasse. Avec un tel choix, c'est le parti d'une utilisation durable de nos ressources cynégétiques qui se concrétise. De surcroît cette politique de tir conforte l'existence même de la chasse en fournissant à ses défenseurs des éléments factuels difficilement contestables.

Je salue enfin l'absence d'incident susceptible de péjorer l'image du chasseur.

Ce bilan m'amène à féliciter toutes les personnes impliquées dans la chasse valaisanne ; bravo pour les résultats obtenus et bravo pour le remarquable état d'esprit - merci d'avoir, chacun à sa place, réalisé de fort belle manière ce difficile travail de gestion.

Que l'année 2013 et la saison de chasse à venir vous réservent de nombreuses satisfactions en St Hubert et quantité de moments de sérénité à vivre au contact de notre belle nature.

Jacques Melly, Conseiller d'Etat
Chef du Département des transports, de l'équipement et de l'environnement
du Canton du Valais

Sion, avril 2013



Vorwort des Departementsvorstehers

Im vergangenen Jagdjahr lösten 2721 Jäger, wovon 76 Jägerinnen, ein Jagdpatent zur Ausübung der Jagd in unserem Kanton. Die Walliser Jäger erwiesen sich dabei als ausserordentlich treffsicher und erlegten 1351 Stück Rotwild, 2791 Stück Gämswild, 1414 Stück Rehwild und 151 Stück Schwarzwild.

Die Jagdstrecke liegt zwar mit Ausnahme des Reh- und Schwarzwildes unterhalb der Rekordstrecke des vergangenen Jahres, sie bewegt sich aber im Durchschnitt der letzten 8 Jagdjahre und bestätigt damit die angewandten Jagdmethoden.



Wildbestand und Jagdstrecke sind im ganzen Kanton gut verteilt, was zu einer ruhigen und sicheren Jagd beiträgt. Die kontrollierten Wildtiere zeugen von einer hohen Wildqualität und damit vom guten Gesundheitszustand unserer Populationen. Diesbezüglich freut mich die Erlegung eines Ausnahmehirsches im Mittelwallis. Dessen Trophäe wurde mit 219.57 Punkten taxiert und stellt somit den neuen Schweizer Rekord bei den Hirschtrophäen dar.

Die Jagdstrecke von 151 Stück Schwarzwild liegt nahe bei der Rekordstrecke von 164 Stück aus dem Jahre 1990. Es ist zu hoffen, dass diese Jagdstrecke, welche mit 111 Stück insbesondere auf die Winterjagd mit Patent S zurückzuführen ist, die Bestandeszunahme, welche besonders im Mittel- und Oberwallis markant ausfiel, bremsen konnte. Die auf diese Jagd spezialisierten Jäger, jagten diszipliniert, was die Störungen der zu dieser Zeit nicht jagdbaren Wildarten auf ein Minimum beschränkte.

An dieser Stelle möchte ich auf die auftretenden Probleme unserer Wildtiere im Zusammenhang mit der immer intensiveren Nutzung unserer Natur eingehen. Sport- und Freizeitaktivitäten, Tourismus aber auch das Hirschhornsuchen führen zu Störungen, die sich negativ auf unsere Wildtiere auswirken. Zur Reduktion dieser negativen Auswirkungen hat der Staatsrat gestützt auf das Jagdgesetz in Zusammenarbeit mit den interessierten Kreisen einige Wildruhezonen erlassen und gegenwärtig sind an mehreren Orten im Kanton neue Wildruhezonen in Planung. Gleichzeitig erarbeitet der Jagddienst für die wichtigen Wintereinstände unserer Wildtiere empfohlene Ruhezone, welche 2014 auf dem kantonalen und nationalen Geoportal aufgeschaltet werden. Innerhalb dieser Zonen werden den Naturnutzern gewisse Einschränkungen im Rahmen ihrer Tätigkeiten empfohlen.

Ich stelle fest, dass die Jagdstatistik detailliert und abschliessend ist. Die Resultate zeigen, dass die Jäger fähig und willig sind, selektiv zu jagen, wie dies dem Wunsch der DJFW und des Kantonalen Jägerverbandes entspricht. Die Jägerschaft nutzt somit die Wildbestände durch die Jagd in nachhaltiger Weise. Hier schafft sich die Jägerschaft die erforderlichen Argumente um die Jagd mit eindrücklichen und nicht widerlegbaren Fakten zu verteidigen. Unrühmliche Vorfälle wie sie sich auf der Jagd 2011 ereigneten blieben im letzten Jagdjahr aus, was ebenfalls entscheidend zum guten Image der Walliser Jagd beiträgt.

Diese Bilanz erlaubt mir allen an der Walliser Jagd beteiligten Personen zu gratulieren. Bravo für die Resultate und Bravo für Ihre Einstellung. Jeder hat an seinem Platz und in seiner Funktion in bestmöglicher Weise die heikle Aufgabe der Regulation erfüllt, wofür ich all diesen meinen besonderen Dank aussprechen möchte.

Ich hoffe, dass Ihnen das Jagdjahr 2013 den erhofften jagdlichen Erfolg bringt und wünsche Ihnen nebst viel Waidmannsheil viele unvergessliche Momente in unserer schönen Natur.

Jacques Melly, Staatsrat
Vorsteher des Departements für Verkehr, Bau und Umwelt
des Kantons Wallis

Sitten, April 2013

2 Rétrospective / Jahresüberblick

L'hiver est arrivé tardivement, mais avec de très grandes quantités de neige. Les chutes de neige se sont succédées entre la mi-décembre et la fin janvier pour ensuite céder la place à une période de froid persistant sans précipitations. Ces importantes chutes de neige, le plus souvent accompagnées de fortes tempêtes, ont causé des dommages considérables aux forêts : de nombreux arbres renversés et des branches cassées jonchaient le sol. La neige était recouverte de branches et de brindilles. Le gibier séjournant dans les forêts a ainsi pu trouver facilement de quoi se nourrir, notamment des bourgeons, des aiguilles, du lichen et du gui. C'est l'une des raisons pour lesquelles le gibier a étonnamment bien surmonté cet hiver particulièrement neigeux. Le nombre d'animaux périés fut d'ailleurs plus élevé dans les régions de plus haute altitude.

A la fin février, on assista déjà presque au début du printemps avec des températures élevées qui entraînèrent une rapide fonte des neiges. Les conditions pour les comptages au phare ont été bonnes car, contrairement aux régions de haute altitude encore recouvertes d'une épaisse couche neige, les régions de basse altitude furent très tôt libres de neige et le gibier a pu être recensé facilement. Dès le mois d'avril, des précipitations régulières et des températures au-dessus de la moyenne ont favorisé le développement d'une végétation abondante. La chaleur estivale proprement dite n'est arrivée qu'au mois d'août et elle s'est prolongée durant la période de chasse avec de courtes interruptions. Le beau temps a régné pendant presque toute la chasse haute en n'étant interrompu que brièvement, notamment une fois par un orage d'automne avec éclairs et tonnerre. Durant la période de chasse basse il n'y a eu que deux phases de mauvais temps durant lesquelles les premières chutes de neige ont fait leur apparition. Le temps est ensuite redevenu clément et chaud jusqu'à la fin novembre. C'est seulement par la suite que les températures ont chuté et que d'importantes chutes de neige sont tombées jusqu'en plaine annonçant un hiver précoce et neigeux.

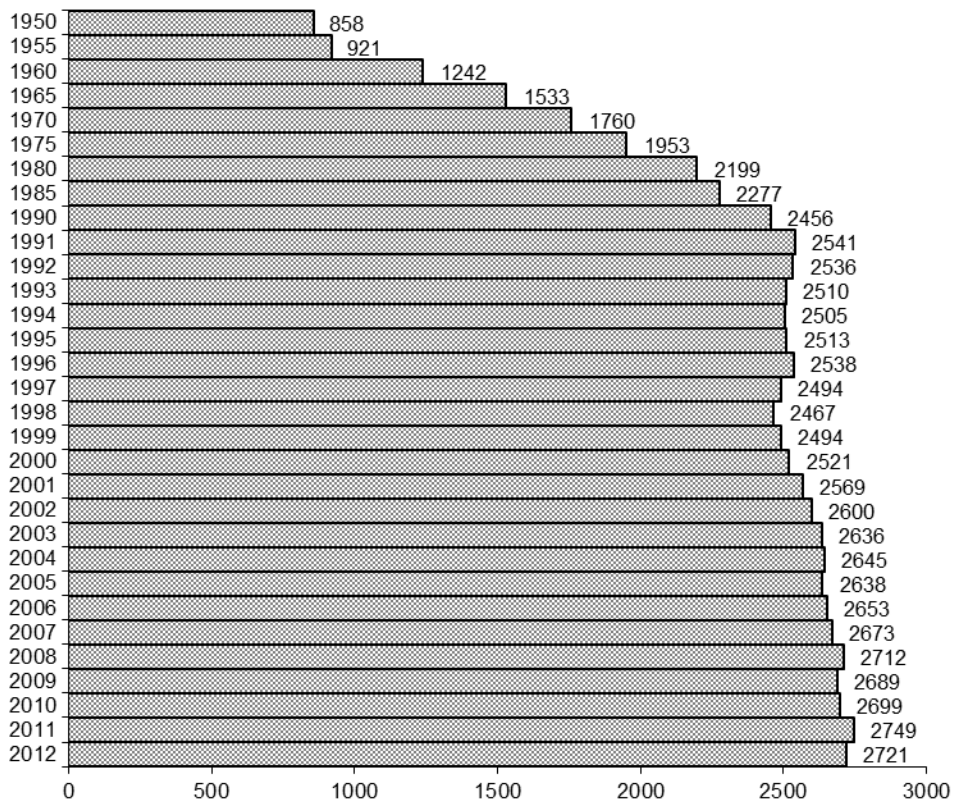
Der Winter war spät ins Land gezogen, dafür aber mit sehr grossen Schneemengen. Von Mitte Dezember bis gegen Ende Januar schneite es immer wieder. Dann folgte eine lang andauernde Kälteperiode, in denen es keinerlei Niederschläge mehr gab. Die Schneefälle zuvor waren meist begleitet gewesen mit starken Stürmen, die zusammen mit den grossen Schneemengen zu erheblichen Schäden an den Wäldern führten: Fast überall waren umgestürzte Bäume oder heruntergebrochene Äste zu sehen. Die Schneefläche war bedeckt mit Ästen und Zweigen. Das Wild in den Waldgebieten hatte so einen gedeckten Tisch mit Knospen, Nadeln, Flechten und Misteln. Dies ist ein Grund, dass das Wild im Waldbereich den schneereichen Winter eigentlich erstaunlich gut überstanden hat. Die Fallwildzahlen fielen so vorallem in den höher gelegenen Gebieten hoch aus.

Ende Februar begann bereits der Frühling mit hohen Temperaturen und der viele Schnee schmolz sehr schnell weg. Für die Nachtzählungen herrschten gute Bedingungen, da die tiefergelegenen Gebiete sehr früh ausaperten, es oben aber noch viel Schnee hatte und das Wild so gut erfasst werden konnte. Vom April an gab es regelmässige Niederschläge und bei überdurchschnittlichen Temperaturen entwickelte sich die Vegetation sehr üppig. Die eigentliche Sommerhitze gab es erst im August und mit kurzen Unterbrüchen blieb es warm auch während der Jagdzeit. Während der Hochjagd herrschte fast durchwegs gutes Jagdwetter, das nur kurzzeitig unterbrochen wurde, einmal sogar durch ein Herbstgewitter mit Blitz und Donner. Auch während der Niederjagdperiode gab es nur zwei Schlechtwetterphasen mit ersten Schneefällen, danach wurde es wieder schön und warm bis gegen Ende November. Erst dann fielen die Temperaturen und mit grossen Schneefällen bis in den Talgrund kündigte sich ein früher und wiederum schneereicher Winter an.

3 Permis de chasse / Patente

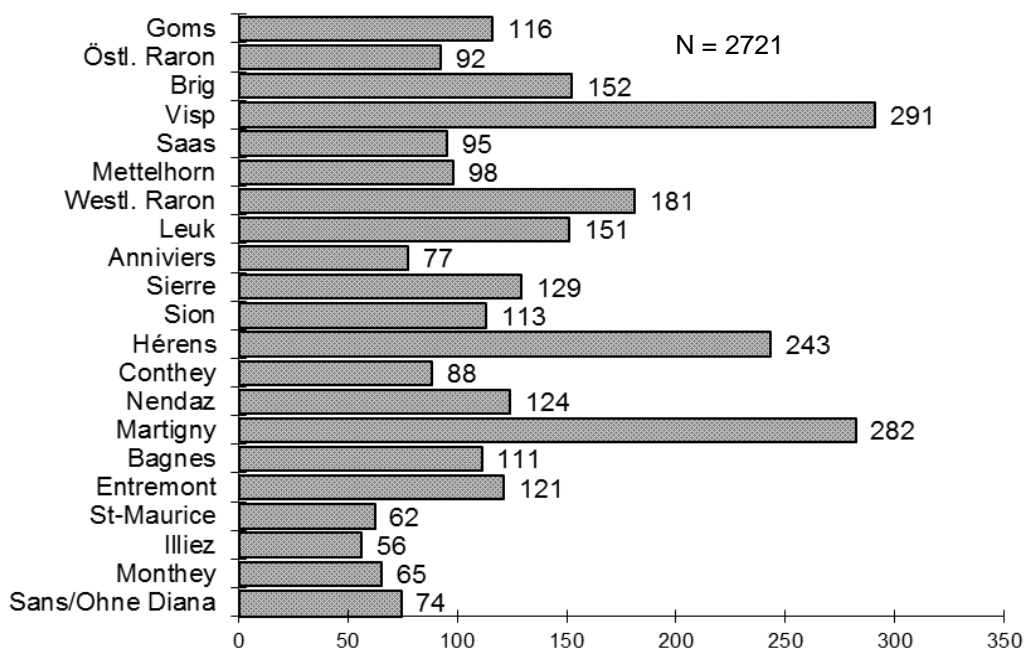
Graphique / Graphik 3.1 :

**Evolution du nombre de permis
Anzahl der Jagdpatente**



Graphique / Graphik 3.2 :

**Permis par Diana en 2012
Patente pro Diana im Jahre 2012**



40^{ème} et 50^{ème} Permis / 40. und 50. Patente

En 2012 28 chasseurs ont obtenu leur 40^{ème} permis de chasse, 14 chasseurs leur 50^{ème} et 56 chasseurs ont plus de 50 permis à leur actif !

A relever que le chasseur le plus fidèle a pris son 70^{ème} permis de chasse, il s'agit de M. Louis Schoenenberger de Martigny : félicitations !

2012 haben 28 Jäger ihr 40. Patent und 14 Jäger ihr 50. Patent gelöst. 56 Jäger haben mehr als 50 Patente gelöst!

Der treueste Jäger hat sein 70. Patent gelöst; es handelt sich um Herrn Louis Schoenenberger aus Martinach, dem wir hierzu herzlich gratulieren.

Nombre de permis Anzahl Patente	Nombre de chasseurs Anzahl Jäger
65 et +	2
51 à 64	53
50	14
41 à 49	186
40	28

Lors de l'obtention du 40^{ème} permis de chasse le chasseur peut choisir entre le tir d'un gibier ou le permis gratuit (permis G), voici les choix des jubilaires :

Anlässlich des 40. Patentes kann der Jäger zwischen einem Wildabschuss oder einem Gratispatent (Patent G) wählen; nachfolgend die getroffene Wahl:

	Cerf / Hirsch	Bouquetin / Steinbock	Permis gratuit/ Gratispatent
Choix / Wahl	17	0	11

4 Tirs par commune / Abschüsse nach Gemeinden

Tableau / Tabelle 4. 1 :

2012 Tir par commune Abschuss nach Gemeinden

	Chamois/Gämsen			Cerfs/Hirsche				Chevreuils/Rehe			Lièvres
	♂	♀	Total	♂	♀	⊙	Total	♂	♀	Total	Hasen
GOMS											
Bellwald	5	1	6	3	3	2	8	8	2	10	8
Grafschaft	2	4	6	6	6	3	15	2	4	6	1
Binn	5	1	6	12	10	0	22	7	2	9	7
Blitzingen	1	0	1	3	2	0	5	1	2	3	1
Ernen	2	3	5	6	11	5	22	8	1	9	6
Fiesch	4	3	7	6	4	1	11	5	2	7	3
Fieschertal	13	3	16	4	7	2	13	4	5	9	1
Lax	5	0	5	1	3	0	4	4	2	6	0
Münster	5	0	5	11	8	1	20	5	0	5	2
Niederwald	1	0	1	3	3	0	6	0	2	2	1
Obergoms	15	9	24	22	18	8	48	7	5	12	9
Reckingen-Glurin	9	4	13	16	8	3	27	2	8	10	3
T o t a l	67	28	95	93	83	25	201	53	35	88	42
ÖSTL. RARON											
Betten	5	3	8	4	11	7	22	5	1	6	0
Bister	3	1	4	3	1	0	4	0	0	0	1
Bitsch	0	0	0	1	0	0	1	2	1	3	1
Grengiols	8	7	15	12	15	4	31	7	4	11	4
Martisberg	0	1	1	0	0	0	0	0	0	0	2
Mörel	1	4	5	2	0	0	2	2	2	4	3
Riederalp	13	3	16	14	30	11	55	9	5	14	2
T o t a l	30	19	49	36	57	22	115	25	13	38	13
WESTL. RARON											
Ausserberg	7	3	10	0	2	1	3	11	1	12	5
Blatten	25	9	34	4	2	1	7	18	13	31	8
Bürchen	1	0	1	5	4	2	11	7	4	11	0
Eischoll	6	1	7	2	5	1	8	9	3	12	10
Ferden	10	3	13	2	2	1	5	7	8	15	0
Kippel	1	0	1	2	0	1	3	9	7	16	3
Niedergesteln	2	1	3	0	4	0	4	0	1	1	8
Raron	4	4	8	3	0	1	4	0	3	3	0
Steg	9	3	12	1	5	1	7	5	3	8	2
Unterbäch	7	6	13	2	6	4	12	7	3	10	4
Wiler	7	1	8	3	2	0	5	12	7	19	6
T o t a l	79	31	110	24	32	13	69	85	53	138	46

2012 Tir par commune
Abschuss nach Gemeinden

	Chamois/Gämssen			Cerfs/Hirsche				Chevreuils/Rehe			Lièvres
	♂	♀	Total	♂	♀	⊕	Total	♂	♀	Total	Hasen
BRIG											
Birgisch	3	2	5	0	0	0	0	3	2	5	0
Brig	11	6	17	3	10	6	19	5	2	7	7
Eggerberg	2	0	2	0	1	0	1	4	1	5	0
Mund	16	6	22	6	2	1	9	17	9	26	1
Naters	18	12	30	1	0	1	2	12	4	16	1
Ried-Brig	13	8	21	8	13	7	28	7	7	14	1
Simplon	25	12	37	6	9	4	19	15	8	23	8
Termen	1	2	3	1	4	3	8	1	0	1	2
Zwischbergen	43	14	57	7	3	1	11	5	6	11	0
T o t a l	132	62	194	32	42	23	97	69	39	108	20
VISP											
Baltschieder	0	0	0	0	0	0	0	0	0	0	0
Eisten	32	25	57	1	3	0	4	2	4	6	1
Embd	18	6	24	0	1	2	3	5	4	9	2
Grächen	18	4	22	3	4	0	7	8	4	12	0
Lalden	0	0	0	0	0	0	0	0	0	0	0
Randa	30	9	39	5	5	3	13	5	1	6	0
Saas-Almagell	23	17	40	0	0	0	0	8	5	13	0
Saas-Balen	25	17	42	0	0	0	0	1	3	4	0
Saas-Fee	7	6	13	1	1	0	2	5	0	5	0
Saas-Grund	21	28	49	0	0	0	0	3	0	3	1
St-Niklaus	45	23	68	3	1	0	4	18	8	26	0
Stalden	8	8	16	4	1	0	5	1	1	2	3
Staldenried	17	16	33	3	2	0	5	4	2	6	8
Täsch	29	22	51	3	0	0	3	6	0	6	1
Törbel	3	10	13	1	1	1	3	4	6	10	0
Visp	10	3	13	4	1	0	5	1	3	4	0
Vispertermin.	19	15	34	16	5	0	21	14	7	21	9
Zeneggen	8	5	13	0	1	1	2	11	3	14	2
Zermatt	49	33	82	6	2	0	8	16	19	35	3
T o t a l	362	247	609	50	28	7	85	112	70	182	30
LEUK											
Agarn	6	4	10	0	1	0	1	2	1	3	0
Albinen	10	14	24	3	0	0	3	14	7	21	8
Ergisch	9	10	19	3	3	1	7	10	7	17	4
Erschmatt	1	1	2	0	0	0	0	2	1	3	6
Gampel-Bratsch	13	8	21	1	4	1	6	15	3	18	9
Guttet/Feschel	5	5	10	0	0	0	0	7	1	8	4
Inden	2	0	2	1	0	0	1	4	0	4	0
Leuk/Susten	25	14	39	5	3	2	10	13	5	18	8
Leukerbad	7	4	11	0	0	0	0	7	0	7	3
Oberems	20	10	30	4	5	0	9	8	3	11	0
Salgesch	1	3	4	1	1	0	2	4	1	5	4
Turtmann	3	5	8	1	0	0	1	1	2	3	1
Unterems	0	0	0	1	0	0	1	0	0	0	0
Varen	5	5	10	1	3	1	5	1	1	2	4
T o t a l	107	83	190	21	20	5	46	88	32	120	51

2012 Tir par commune
Abschuss nach Gemeinden

	Chamois/Gämsern			Cerfs/Hirsche				Chevreuils/Rehe			Lièvres
	♂	♀	Total	♂	♀	⊙	Total	♂	♀	Total	Hasen
SIERRE											
Anniviers	113	90	203	42	62	29	133	58	29	87	19
Chalais	24	8	32	8	18	7	33	17	4	21	4
Chermignon	0	0	0	0	0	0	0	1	0	1	4
Chippis	0	0	0	0	0	0	0	1	0	1	0
Grône	9	4	13	4	17	5	26	3	2	5	1
Icogne	8	9	17	0	0	0	0	4	3	7	1
Lens	3	4	7	1	1	0	2	2	1	3	7
Miège	0	0	0	0	0	0	0	0	0	0	4
Mollens	1	3	4	2	3	1	6	6	0	6	5
Montana	0	0	0	0	0	0	0	0	0	0	2
Randogne	3	0	3	0	2	0	2	4	2	6	5
St-Léonard	1	0	1	0	0	0	0	1	0	1	0
Sierre	5	3	8	0	0	0	0	0	0	0	5
Venthône	0	0	0	0	0	0	0	0	0	0	0
Veyras	0	0	0	0	0	0	0	0	0	0	0
T o t a l	167	121	288	57	103	42	202	97	41	138	57
HERENS											
Ayent	14	5	19	1	0	0	1	9	0	9	11
Evolène	69	35	104	24	13	5	42	25	10	35	18
Héremence	35	15	50	33	26	11	70	14	10	24	6
Les Agettes	0	0	0	0	0	0	0	4	2	6	2
Mont-Noble	18	3	21	13	17	11	41	16	9	25	5
St-Martin	33	15	48	17	26	7	50	15	7	22	12
Vex			0	2	0	0	2	20	3	23	5
T o t a l	169	73	242	90	82	34	206	103	41	144	59
SION											
Arbaz	9	12	21	0	0	0	0	0	2	2	8
Grimisuat	0	0	0	0	0	0	0	0	0	0	1
Salins	0	0	0	0	0	0	0	0	0	0	0
Savièse	5	6	11	0	0	0	0	5	2	7	5
Sion	0	0	0	0	0	0	0	2	0	2	6
Veysonnaz	0	0	0	0	0	0	0	0	0	0	4
T o t a l	14	18	32	0	0	0	0	7	4	11	24
CONTHEY											
Ardon	14	4	18	0	0	0	0	2	3	5	1
Chamoson	7	11	18	0	0	0	0	8	4	12	11
Conthey	14	5	19	0	0	0	0	30	8	38	18
Nendaz	26	11	37	13	39	17	69	43	9	52	26
Vétroz	1	1	2	0	0	0	0	0	0	0	8
T o t a l	62	32	94	13	39	17	69	83	24	107	64

2012 Tir par commune
Abschuss nach Gemeinden

	Chamois/Gämssen			Cerfs/Hirsche				Chevreuils/Rehe			Lièvres
	♂	♀	Total	♂	♀	⊕	Total	♂	♀	Total	Hasen
MARTIGNY											
Bovernier	19	20	39	0	0	0	0	4	0	4	0
Charrat	2	3	5	0	0	0	0	0	0	0	4
Fully	6	5	11	0	0	0	0	8	5	13	12
Isérables	7	4	11	1	13	6	20	11	3	14	4
Leytron	9	4	13	0	0	0	0	15	3	18	2
Martigny	5	3	8	0	0	0	0	4	3	7	3
Martigny-Cbe	45	12	57	6	5	1	12	2	2	4	1
Riddes	10	6	16	1	9	5	15	5	1	6	6
Saillon	2	0	2	0	0	0	0	0	0	0	4
Saxon	25	8	33	1	0	0	1	1	3	4	12
Trient	34	24	58	5	2	1	8	2	2	4	0
Total	164	89	253	14	29	13	56	52	22	74	48
ENTREMONT											
Bagnes	59	42	101	8	2	0	10	64	23	87	49
Brg-St-Pierre	17	13	30	13	10	5	28	7	3	10	11
Liddes	10	2	12	16	5	5	26	8	3	11	10
Orsières	106	67	173	12	11	3	26	27	12	39	29
Sembracher	13	6	19	3	2	2	7	4	1	5	7
Vollèges	37	18	55	1	0	0	1	16	4	20	4
Total	242	148	390	53	30	15	98	126	46	172	110
ST-MAURICE											
Collonges	5	2	7	0	0	0	0	0	0	0	4
Dorénaz	6	8	14	1	0	0	1	1	0	1	1
Evionnaz	13	9	22	3	3	1	7	2	0	2	0
Finhaut	8	8	16	4	0	0	4	1	3	4	0
Massongex	0	0	0	0	0	0	0	1	1	2	0
Mex	2	0	2	0	0	0	0	1	0	1	0
St-Maurice	0	0	0	0	1	1	2	4	0	4	0
Salvan	18	10	28	2	2	2	6	7	3	10	1
Vernayaz	0	0	0	0	1	0	1	0	1	1	0
Vérossaz	11	1	12	1	0	0	1	4	0	4	0
Total	63	38	101	11	7	4	22	21	8	29	6
MONTHÉY											
Champéry	18	12	30	8	4	3	15	6	0	6	1
Coll. Muraz	12	10	22	2	0	0	2	2	0	2	0
Monthey	1	2	3	0	1	1	2	11	0	11	0
Port-Valais	6	2	8	0	0	0	0	1	0	1	0
St-Gingolph	9	2	11	1	0	0	1	0	0	0	0
Troistorrents	10	3	13	4	6	2	12	17	4	21	8
Val d'Illeiez	14	2	16	15	17	11	43	12	1	13	0
Vionnaz	11	3	14	4	3	1	8	3	2	5	0
Vouvry	19	8	27	2	0	0	2	6	0	6	0
Total	100	44	144	36	31	18	85	58	7	65	9
CANTON	<u>1758</u>	<u>1033</u>	<u>2791</u>	<u>530</u>	<u>583</u>	<u>238</u>	<u>1351</u>	<u>979</u>	<u>435</u>	<u>1414</u>	<u>579</u>

5 Evolution des tirs (sans tirs complémentaires) / Entwicklung der Abschüsse (ohne Zusatz)

Tableau / Tabelle 5.1 :

Année Jahr	Nbre permis Ausge.Patente	Cerfs Hirsche	Chamois Gämssen	Chevreuils Rehe	Sangliers Wildschw.	Marmottes Murmeltiere	Lièvres Hasen		Renards Füchse	Lagopède Schnee- hühner	Tétras Birkhähne	Canards Wildenten
							brun Feldhase	variable Schneehase				
1950	858	2	430	122	0	1486	3946		1352		60	151
1960	1242	30	1043	251	0	1305	4497		1088	47	89	167
1970	1760	57	2158	879	0	2232	2202		463	17	131	172
1980	2199	252	3456	961	32	1828	1327		1519	10	67	524
1983	2232	264	3412	986	33	1648	1380		1518		138	346
1984	2203	256	3496	1074	57	1079	1414		1559		189	286
1985	2277	285	3447	833	82	1793	1292		1410	85	185	312
1986	2337	605	3466	284	71	1610	1198		1538	44	138	0
1987	2388	413	2960	272	70	1736	1168		1254	74	142	332
1988	2453	682	3126	270	72	1730	886		1342	88	155	295
1989	2440	640	3332	308	46	1574	867		1149	47	231	271
1990	2456	665	3405	341	164	1293	1009		1102	30	219	232
1991	2541	655	3334	396	105	1919	956		1411	67	267	276
1992	2536	823	3254	406	18+20	1149	933		1260	42	97	334
1993	2510	780	3237	450	28+38	669	965		1493	79	203	356
1994	2505	630	3401	505	38+16	1408	838		1169	109	195	371
1995	2513	640	2640	495	50+17	1339	750		1409	40	236	435
1996	2538	742	3425	566	27+60	1261	749		1799	79	234	385
1997	2494	592	3132	578	19+34	1984	645		1190	72	138	370
1998	2467	781	3477	697	17+59	825	731		1733	69	171	436
1999	2494	618	3265	653	8+50	1768	569		2233	94	103	426
2000	2521	746	3052	725	13+50	1411	631		1865	97	104	274
2001	2569	1057	3379	994	19+69	1123	598		1782	104	131	336
2002	2600	926	3559	1204	16+52	932	623		1801	95	146	314
2003	2636	1251	2934	1180	20+57	1039	479	173	2101	97	162	559
2004	2643	1274	2796	1511	20+36	1048	484	231	1704	98	187	631
2005	2638	1528	2860	1378	26+40	1113	470	196	2053	153	193	593
2006	2653	1712	2694	1371	14+15	811	416	156	1485	127	216	350
2007	2673	1729	2952	1563	44+47	524	466	140	2117	121	134	245
2008	2712	1473	2938	1544	39+56	928	405	146	2125	90	119	221
2009	2689	1140	2596	1139	16+58	1012	418	145	1890	108	148	404
2010	2699	1314	2728	1239	26+38	899	378	103	2083	89	140	327
2011	2749	1745	3050	1353	27+23	629	417	192	1176	162	186	282
2012	2721	1351	2791	1414	151+13	531	389	190	1655	148	218	336

6 Vue d'ensemble des espèces d'ongulés 2012/ Übersicht bei den Schalenwildarten 2012

Tableau / Tabelle 6.1 :

	Chevreuril Rehwild	Cerf Rotwild	Chamois Gämswild	Bouquetin Steinwild	Sanglier Schwarzwild
Effectif du printemps 2012 Bestand Frühling 2012	5983	5459	22000 calculé/berechnet	5130	inconnu/unbekannt
SR estimé Geschätztes GV	1 :1.5	1 :1.4	1 : 1.9	1:0.9	inconnu/unbekannt
Evolution de l'effectif Bestandesentwicklung	légère augmentation leichte Zunahme	légère augmentation leichte zunahme	stable/diminution régionale stabil/regional Abnahme	stable/légère diminution régionale stabil/regional leichte Abnahme	augmentation régionale et expansion vers Ht-VS regionale Zunahme und Ausbreitung Oberwallis
Accroissement utile nutzbare Zunahme	30%	30-35%	15-20%	8-10%	-
Gibier péri /Fallwild	755	323	582	375	20
Dommages aux cultures Wildschaden Fr.	30'965.55	28'162.40	5'302.05	1'960.00	26'400.05
Objectifs Zielsetzung	Stabilisation Augmentation régionale SR tirs 2:1 proportion éterles 40% Stabilisation, regional Zunahme GV Abschuss 2:1 Jährlingsanteil 40%	Stabilisation Réduction régionale Stabilisation regional Reduktion	Améliorer le SR Economiser des boucs Tirer sélectivement l'éterle Valoriser le chasseur Verbesserung des GV Einsparung von Böcken Selektiver Abschuss beim J. Förderung des Gämjsjägers	Stabilisation Augmentation régionale Stabilisation regional Zunahme	Réduction Limitation en raison des dégâts Reduktion Schadensbegrenzung
Planification des tirs 2012 Abschussplan	≈ 1500	1714 dont 857 femelles 1714 davon mindestens 857 weibl.	≈ 3'000	410	pas de prévision keine Vorgabe
1)Résultat chasse 2012+ Tirs complémentaires 1)Ergebnis Jagd 2012 + Zusatzabschüsse	1414 + 29 1443	1351 + 159 1510	2791 + 126 2917	293	151 + 13 164
1) en % de l'effectif 1) in % vom Bestand	24%	28%	13.0%	6%	-
Résultat de la régulation Ergebnis der Regulierung	à améliorer le SR/ GV ist zu verbessern	suffisant/genügend	à améliorer le SR GV ist zu verbessern	à améliorer le SR GV ist zu verbessern	Insuffisant Ht-VS umgenügend im OW

7 Chevreuil / Rehwild

7.1 Objectifs à atteindre et prévisions / Zielsetzungen und Vorgaben

Le chevreuil a été chassé cette année selon la même réglementation de chasse que les années précédentes. Les objectifs sont donc restés identiques, à savoir pour le sexe ratio au maximum deux brocards pour une femelle (SR 1:0.5) et une proportion minimale de jeunes animaux de 40%.

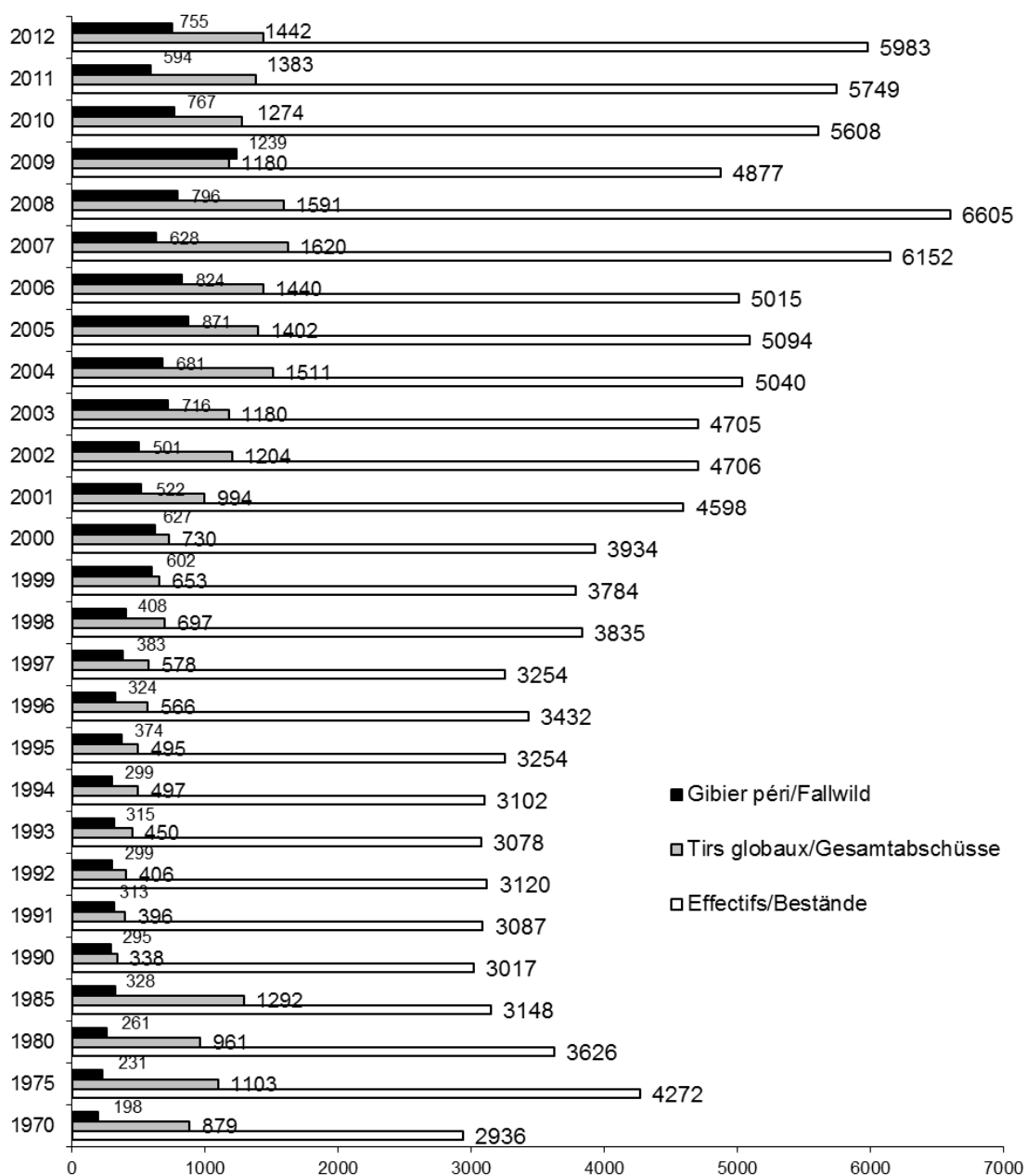
Beim Rehwild wurden dieses Jahr nach den gleichen Vorschriften wie in den Vorjahren gejagt. Dabei galten die beiden bisherigen Vorgaben: Beim Geschlechterverhältnis sollten höchstens zwei Böcke auf eine Geiss (GV 1: 0.5) erlegt werden und der Jungtieranteil sollte in der Jagdstrecke mindestens 40 % betragen.

7.2 Effectif, tirs et gibier péri/ Bestand, Abschüsse und Fallwild

Graphique 7.2.1 / Graphik 7.2.1 :

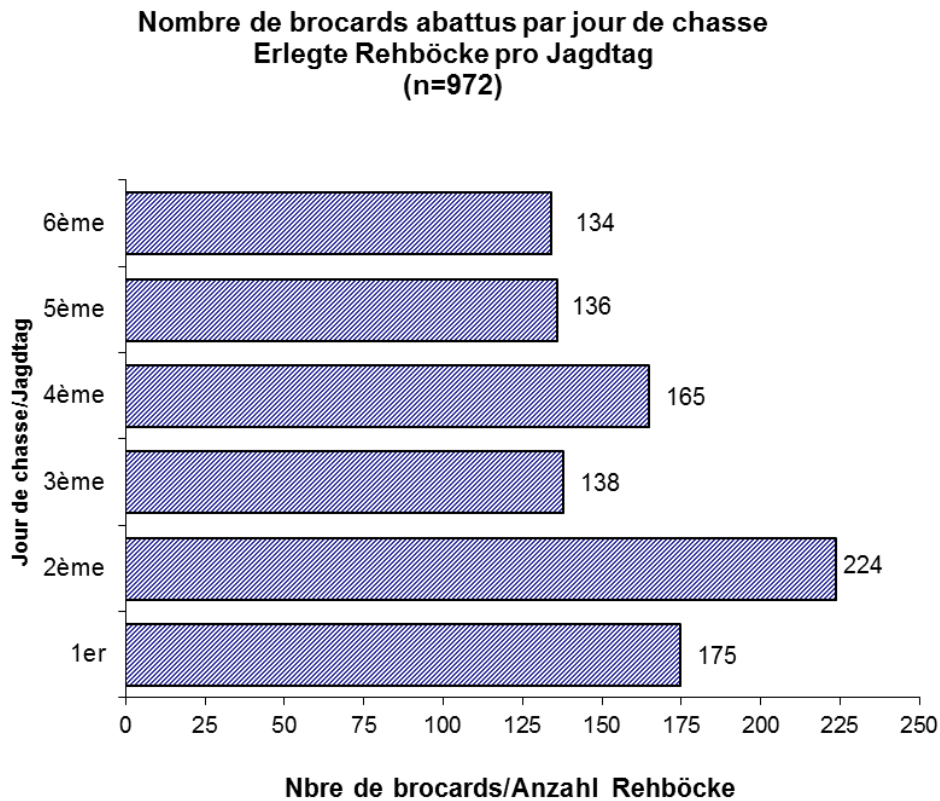
Evolution des effectifs / tirs de chasse (+ tirs globaux dès 2005) / gibier péri
Entwicklung des Wildbestandes / Jagdstrecke (+ Zusatzabschüsse seit 2005) / Fallwild

Chevreuil / Reh



7.3 Tirs par jour de chasse / Abschüsse pro Jagdtag

Graphique 7.3.1 / Graphik 7.3.1 :



7.4 Classes d'âge et sexe ratio / Altersverteilung und Geschlechterverhältnis

Graphique / Graphik 7. 4.1 :

**Graphik 7.4.1 Répartition des chevreuils par classe d'âge
et de sexe en 2012
Verteilung der Rehstrecke nach Alters- und Geschlechtsklassen 2012
n = 1414**

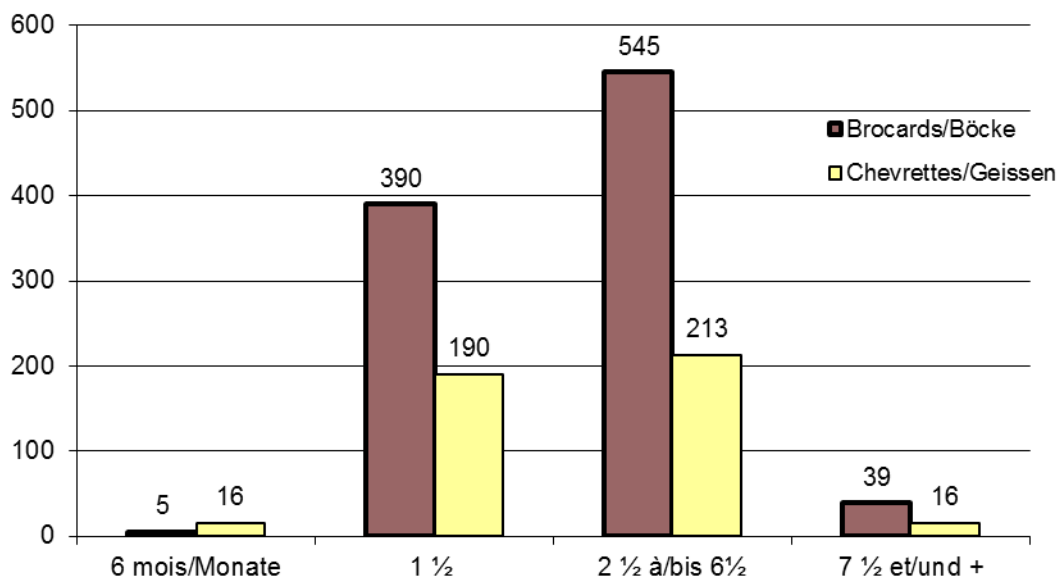


Tableau 7.4.2 : Tirs de jeunes chevreuils et d'adultes ainsi que sexe ratio dans les trois régions cantonales et dans l'ensemble du canton

Tabelle 7.4.2 : Rehwildabschüsse Jungtiere und adulte Tiere und Geschlechterverhältnis in den Kantonsteilen und im Kanton

	Altersklasse Classe d'âge	Oberwallis Haut Valais		Mittelwallis Centre		Unterwallis Bas Valais		Total Kanton Canton	
		Nombre Anzahl	%	Nombre Anzahl	%	Nombre Anzahl	%	Nombre Anzahl	%
Böcke Brocards	1/2 et/und 1 1/2	190	44	124	38	81	37	395	40
	über 2 1/2 et +	242	56	202	62	140	63	584	60
	Total	432		326		221		979	
Geissen Chevrettes	1/2 et/und 1 1/2	122	50	47	39	35	49	204	47
	über 2 1/2 et+	120	50	74	36	36	51	230	53
	Total	242		121		71		434	
Böcke + Geissen Brocards + Chevrettes	1/2 et/und 1 1/2	312	46	172	38	116	40	600	42
	über 2 1/2 et+	362	54	276	62	176	60	814	58
	Total	674		448		292		1414	
GV Bock:Geiss SR Boucs:Chèvres		1 : 0.65		1 : 0.38		1 : 0.32		1 : 0.44	

Objectif : Tir des jeunes animaux minimum 40 % et sexe ratio fixé à 1 : 0.5

Zielsetzung: Jungtierabschuss mindestens 40 % und Geschlechterverhältnis GV beim Abschuss höchstens 2:1

7.5 Poids / Gewicht

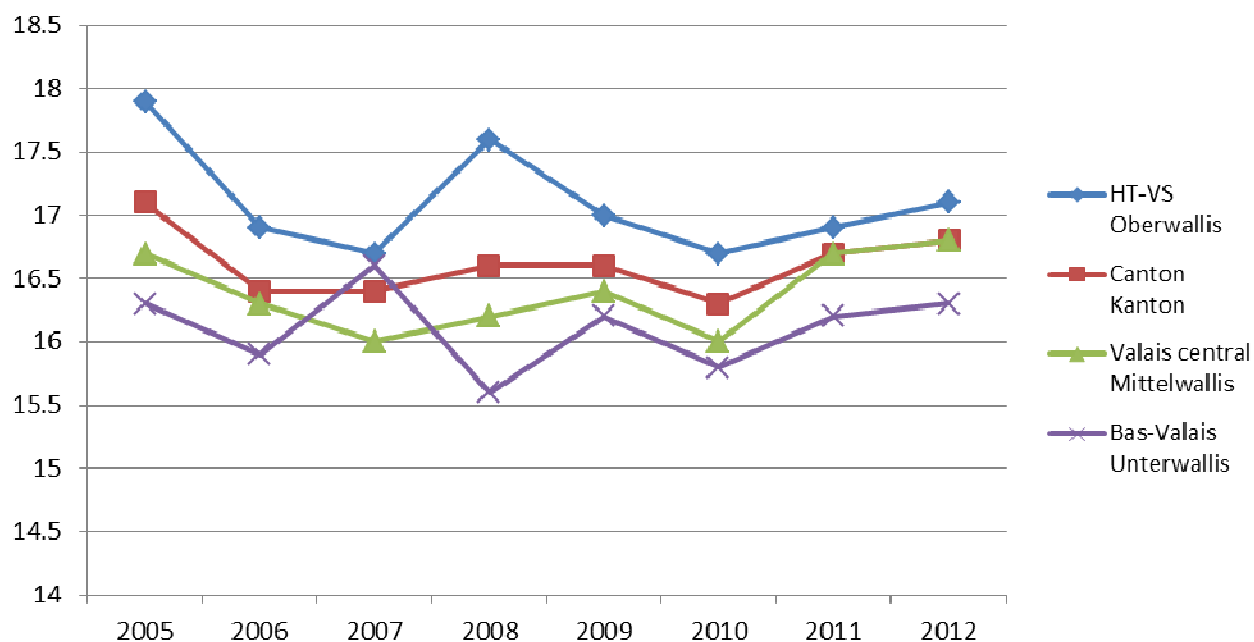
Tableau 7.5.1 : Poids minimum, moyen et maximum dans les trois régions et dans le canton

Tabelle 7.5.1 : Minimum und Maximum und mittleres Gewicht in den drei Kantonsteilen und im Kanton

	Altersklasse Classe d'âge	Min	Max	Oberwallis		Mittelwallis		Unterwallis		Total Kanton	
				Haut Valais		Centre		Bas Valais		Canton	
				Anzahl	Gew.	Anzahl	Gew.	Anzahl	Gew.	Anzahl	Gew.
				n	poids	n	poids	n	poids	n	poids
Böcke Brocards	Kitz/Cabris			3	11.4	2	10.8	0		5	11.1
	1 1/2			187	17.1	122	16.8	81	16.3	390	16.8
	2 1/2 - 6 1/2			224	19.3	190	18.6	131	17.9	545	18.7
	7 1/2 +			18	19.1	12	18.8	9	19.3	39	19.0
	Total			432		326		221		979	
Geissen Chevrettes	Kitz/Cabris			9	9.9	5	10.4	2	10.8	16	10.2
	1 1/2			113	16.1	43	16.0	34	14.9	190	15.7
	2 1/2 - 6 1/2			109	17.9	71	17.0	33	15.9	213	17.3
	7 1/2 +			11	17.8	3	17.5	2	16.2	16	17.5
	Total			242		122		71		435	

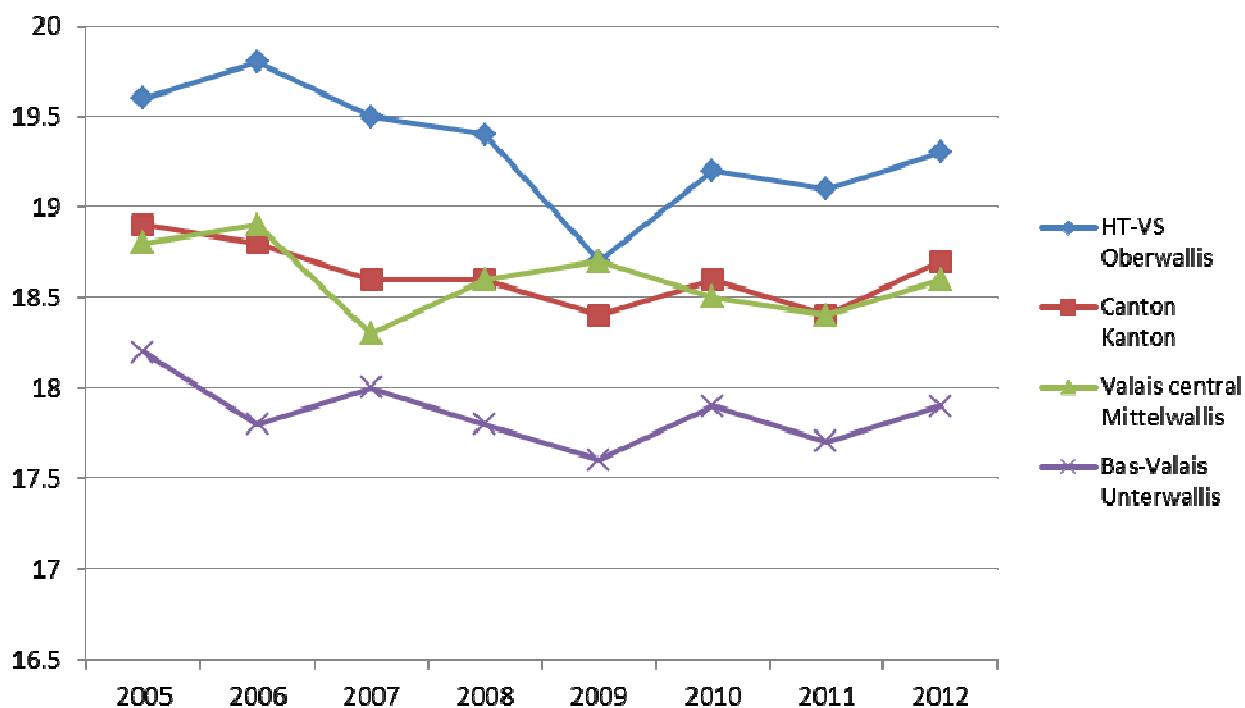
Graphique / Graphik 7.5.2 :

Rehwild Jährlingsbock 2005-12 : Mittleres Gewicht im Kanton und in den 3 Kantonsteilen
 Chevreuil éterle 2005-12 : poids moyen cantonal et dans les 3 régions du canton



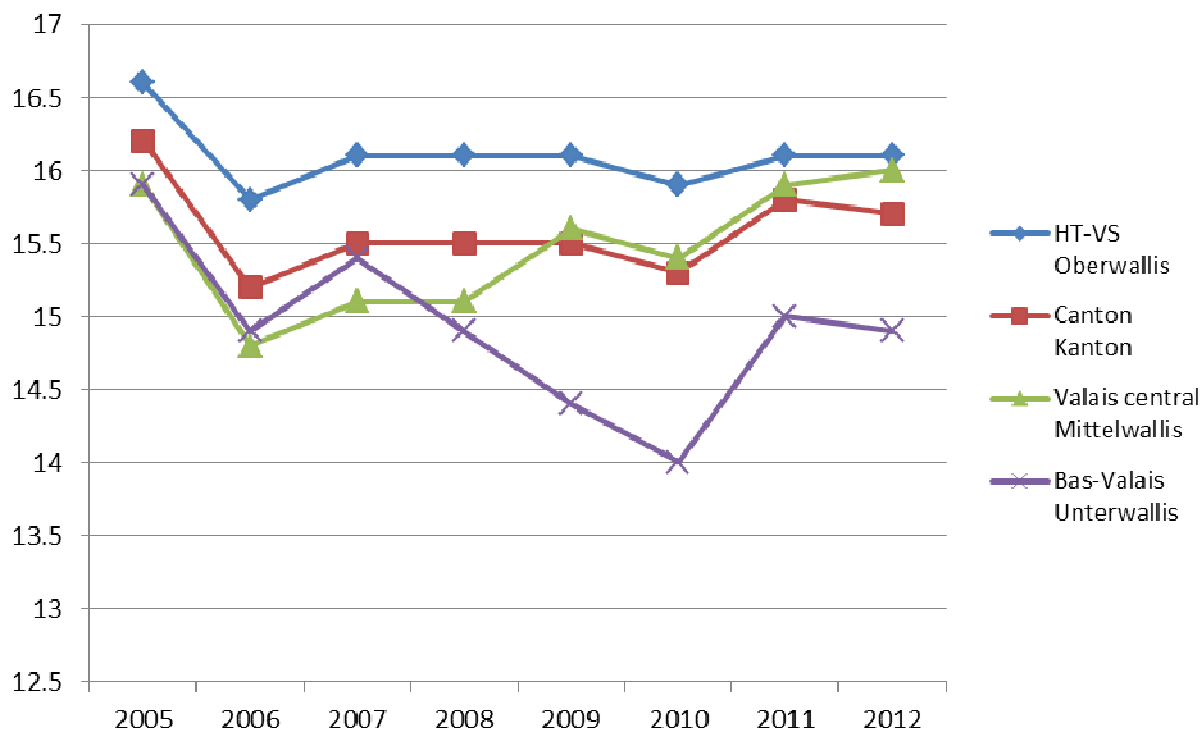
Graphique / Graphik 7.5.3 :

Rehwild Böcke 2 ½ - 6 ½ 2005-12 : Mittleres Gewicht im Kanton und in den 3 Kantonsteilen
 Chevreuil 2 ½ - 6 ½ 2005-12 : poids moyen cantonal et dans les 3 régions du canton



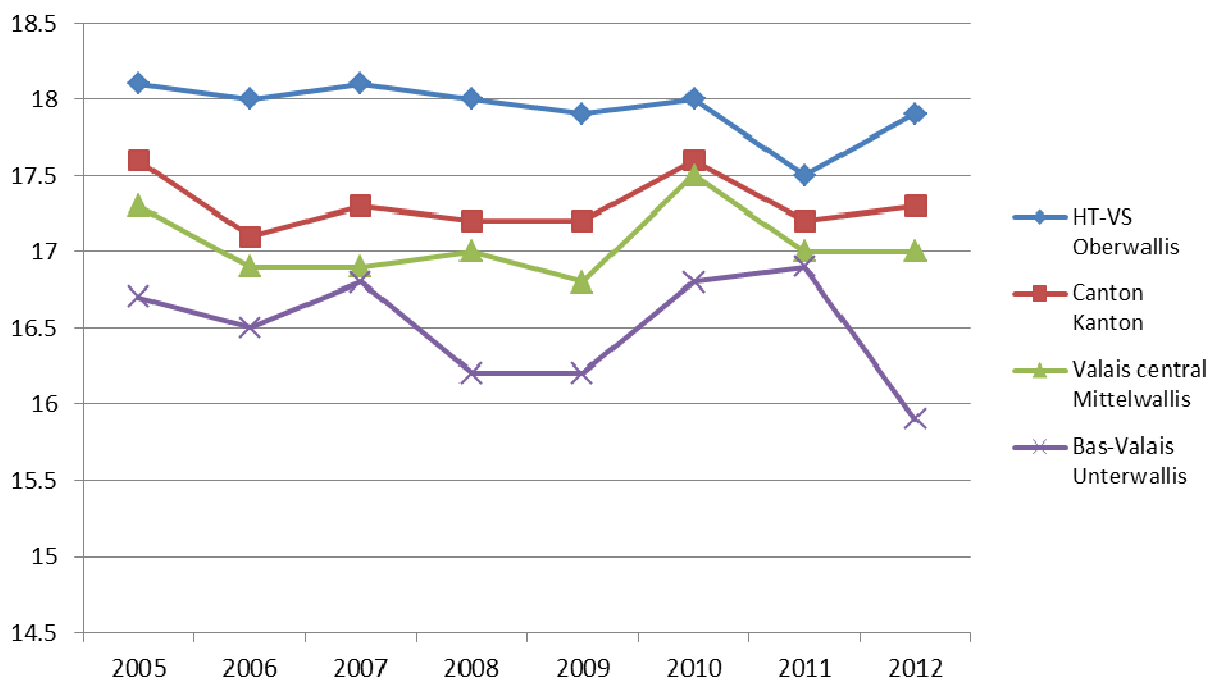
Graphique / Graphik 7.5.4 :

Rehwild Schmalrehe 2005-12 : Mittleres Gewicht im Kanton und in den 3 Kantonsteilen
 Chevrete éterle 2005-12 : poids moyen cantonal et dans les 3 régions du canton



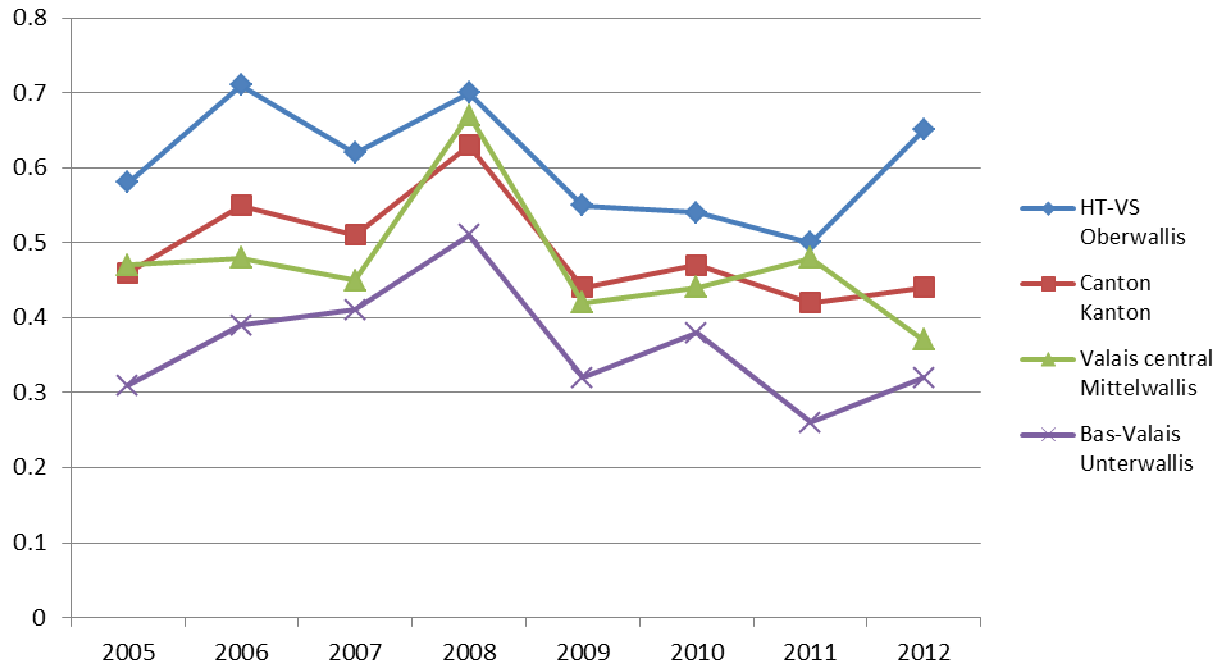
Graphique / Graphik 7.5.5 :

Rehwild Geissen 2 ½ - 6 ½ 2005-12 : Mittleres Gewicht im Kanton und in den 3 Kantonsteilen
 Chevreuil adulte 2 ½ - 6 ½ 2005-12 : poids moyen cantonal et dans les 3 régions du canton



Graphique / Graphik 7.5.6 :

Rehwild Geschlechterverhältnis 1 Bock/Geiss im Kanton und in den 3 Kantonsteilen
Comparaison sexe-ratio chevreuil 1 mâle/femelle dans le canton et dans les 3 régions du canton



7.6 Développement des bois /Geweihausbildung

Tableau 7.6.1 : Brocards : développement des bois au niveau cantonal

Tabelle 7.6.1 : Rehwild Böcke: Geweihenden im Kanton

Alters- klasse Classe d'âges	Spiesser Daguet	4-Ender 4-Points		6-Ender 6-Points		8-Ender 8-Points		10-12-Ender 10-12-Points		keine Anga- ben pas de donnée	Total
		unger. impair	gerade pair	unger. impair	gerade pair	unger. impair	gerade pair	unger. impair	gerade pair		
1 1/2	157	47	152	13	19						390
	157	199		32		0		0		2	
2 1/2 - 6 1/2	50	30	118	75	251	6	1	2	1		545
	50	148		326		7		3		11	
7 1/2 +	8	4	7	3	13		1	1			39
	8	11		16		1		1		2	
Total		81	277	91	283	6	2	3	1		974
	215	358		374		8		4		15	
2012 - %	23	37		39		1					
2011-%	18	27		54		1					
2010 - %	18	31		50		2					
2009 - %	25	35		39		1					
2008 - %	17	25		57		1					
2007 - %	14	29		55		2					
2006 - %	21	27		50		1					
2005 - %	19	34		45		1					

7.7 Conclusions / Schlussfolgerungen

L'hiver certes court mais très neigeux a entraîné, dans les régions de haute altitude, une augmentation d'animaux périssés. Malgré cela, l'effectif chevreuil a augmenté dans l'ensemble du canton. Avec 775 animaux périssés et 1442 prélevés, la perte globale se monte à 2197 animaux pour le canton.

Le sexe ratio de 1 : 0.44 s'est encore péjoré par rapport à l'année dernière. Dans le Haut-Valais, l'objectif SR a été atteint alors que dans le Valais central et le Bas-Valais près de 3 brocards pour une femelle ont été prélevés. Le deuxième objectif a été atteint dans le canton avec une proportion de 42% de jeunes animaux, seul le Valais central étant légèrement en dessous (tableau 7.4.2 et graphique 7.5.6).

L'évolution du poids moyen du chevreuil depuis 2005 est illustrée par les graphiques de 7.5.2 à 7.5.5. Comme toujours, on constate un gradient dégressif de l'Est à l'Ouest. En général, on peut dire que le poids moyen du chevreuil dans le Haut-Valais est plus élevé

que celui de la moyenne cantonale, celui du Valais central et du Bas-Valais sont inférieurs. Les chevreuils du Bas-Valais sont encore nettement plus légers et du côté des femelles, la tendance est régressive. Ces observations peuvent être liées à différentes causes. En général, les chevreuils sont un peu plus lourds dans les régions de montagne. A cela s'ajoute également un effet de densité : dans le Valais central et le Bas-Valais, la plaine est située à plus basse altitude et la ceinture forestière sur les flancs de la vallée est donc plus large. D'une part dans les forêts de feuillus, le comptage du chevreuil et la chasse s'avèrent plus difficiles et d'autre part, les chevrettes ne semblent pas attirer les chasseurs durant la chasse haute.

Comme nous l'avons déjà constaté lors de l'hiver rigoureux de 2008-2009, cet hiver n'a pas eu de grande influence sur le poids des chevreuils en automne, ceux-ci ayant bien pu se récupérer jusque-là. En revanche, le très neigeux hiver 2011-2012 a influé sur le développement des bois des brocards. Un nombre nettement plus élevé de daguets et moins de six pointes que l'année précédente ont été prélevés. Les proportions respectives par catégories sont les mêmes que celles de l'hiver rigoureux de 2009 (tableau 7.6.1).

Le SCPF a soumis à la FVSC une proposition d'un permis A+ pour le tir de la chevrette et d'un jour de chasse supplémentaire pour le tir du faon durant la chasse basse dans une zone spécialement délimitée et globalement située en dessous de 800 m d'altitude. Cette proposition a été discutée dans les Dianas et à l'assemblée des présidents. Elle sera soumise à l'assemblée des délégués. Elle s'inscrit dans le sens d'une chasse durable, d'autant plus que les dommages causés par les chevreuils se produisent dans la zone délimitée concentrant le vignoble, les cultures maraîchères et les cultures fruitières.

Der zwar kurze aber schneereiche Winter forderte in den höher gelegenen Regionen erhöhte Fallwildzahlen. Trotzdem war der Rehwildbestand im Kanton insgesamt weiter angewachsen. Mit einem Fallwildanteil von 755 und einem Gesamtabschuss von 1442 ergab dies einen Gesamtabgang von 2197 Tieren im Kanton.

Das Geschlechterverhältnis mit 1 : 0.44 verschlechterte sich gegenüber letztem Jahr noch zusätzlich. Im Oberwallis wurde die Vorgabe zum GV gut erfüllt, im Mittel- und Unterwallis wurden dagegen annähernd 3 Böcke pro Geiss erlegt. Die zweite Vorgabe wurde im Kanton mit 42 % Jungtieranteil gut erfüllt und nur gerade das Mittelwallis blieb bei dieser Vorgabe leicht darunter (Tabelle 7.4.2 und Graphik 7.5.6).

Die Entwicklung der Durchschnittsgewichte beim Rehwild seit 2005 ist in den Graphiken 7.5.2 bis 7.5.5 dargestellt. Wie immer zeigt sich hier der abnehmende Gradient von Ost nach West. Generell kann man sagen, dass das Durchschnittsgewicht des Rehwilds im Oberwallis über dem Kantons-Mittelwert liegt, jenes im Mittelwallis und Unterwallis darunter, wobei die Rehe im Unterwallis noch deutlich leichter sind und bei der Geiss-Seite zeigt sich hier eine abnehmende Tendenz. Dies kann mehrere Gründe haben. Generell sind im Berggebiet die Rehe etwas schwerer. Dazu kommt aber auch ein Dichte-Effekt: Im Mittel und Unterwallis liegt die Talsohle tiefer und der Waldgürtel an den Talflanken ist entsprechend breiter. In den Laubwäldern sind sowohl die Erfassung des Rehwilds wie auch die Bejagung viel schwieriger. Zudem scheint die Rehgeiss für die Jäger während der Hochjagd hier nicht sehr attraktiv zu sein.

Wie wir bereits nach dem sehr harten Winter 2009 festgestellt haben, hatte der Winter keinen grossen Einfluss auf die Gewichte der Rehe im Herbst, da sich die Tiere bis dahin genügend erholen konnten. Dagegen machte sich der schneereiche Winter 2012 bei der Geweih-Entwicklung der Böcke bemerkbar. Wir haben deutlich mehr Spiesser und weniger Sechs-Ender in der Strecke als im Vorjahr und die jeweiligen Anteile gleichen jenen nach dem harten Winter 2009 (Tabelle 7.6.1).

Die DJFW hat dem Verband einen Vorschlag unterbreitet. Dieser sieht ein Patent A+ für den Abschuss einer Rehgeiss und einen zusätzlichen Jagdtag für den Abschuss eines Rehkitzes während der Niederjagd in einem speziell festgelegten Gebiet, welches in der Regel unterhalb von 800 Höhenmetern liegt, vor. Der Vorschlag wurde in den Dianas und der Präsidentenkonferenz diskutiert. Er wird der Delegiertenversammlung zur Diskussion unterbreitet. Der Vorschlag trägt der Forderung nach einer nachhaltigen Jagd Rechnung, zumal sich die Wildschäden in der festgelegten Zone, welche die Weinberge, die Getreide- und Obstpflanzungen umfasst, ereignen.

8 Cerf / Rotwild

8.1 Objectif et planification de la chasse / Zielsetzung und Abschussplanung

Malgré le nombre record de prélèvements de cerfs durant la chasse de l'an dernier et une quantité de gibiers périssables supérieure à la moyenne, on constate une légère augmentation de l'effectif cerf dans les trois régions du canton, ceci en raison des bonnes conditions de comptage du printemps. L'année précédente celles-ci n'avaient pas été idéales : en raison de la rapide fonte des neiges les cerfs s'étaient déjà éparpillés en altitude et ainsi, tous n'avaient pu être comptés. L'évaluation additionnelle nécessaire effectuée par les gardes-chasse était donc restée significativement inférieure à la réalité. Ce printemps, la neige a fondu rapidement en basse altitude alors que les régions de haute altitude étaient encore recouvertes d'une épaisse couche de neige. Ainsi, le comptage de printemps des cerfs a pu être effectué optimalement dans les prairies dégagées.

Dans un objectif de stabilisation, le quota de tir pour cette année a été à nouveau maintenu à 30% de l'effectif du printemps, à l'exception de deux petites régions avec un effectif très réduit où un quota de tir inférieur a été fixé. La réglementation relative au tir du daguet et celle permettant à chaque chasseur de tirer une seconde biche ont été maintenues. Cette année encore, quelques volets à cerf ont été ouverts dans les réserves selon la réglementation en cours. En tout, 32 volets ont été ouverts, dont 12 dans le Haut-Valais, 17 dans le Valais central et 3 dans le Bas-Valais.

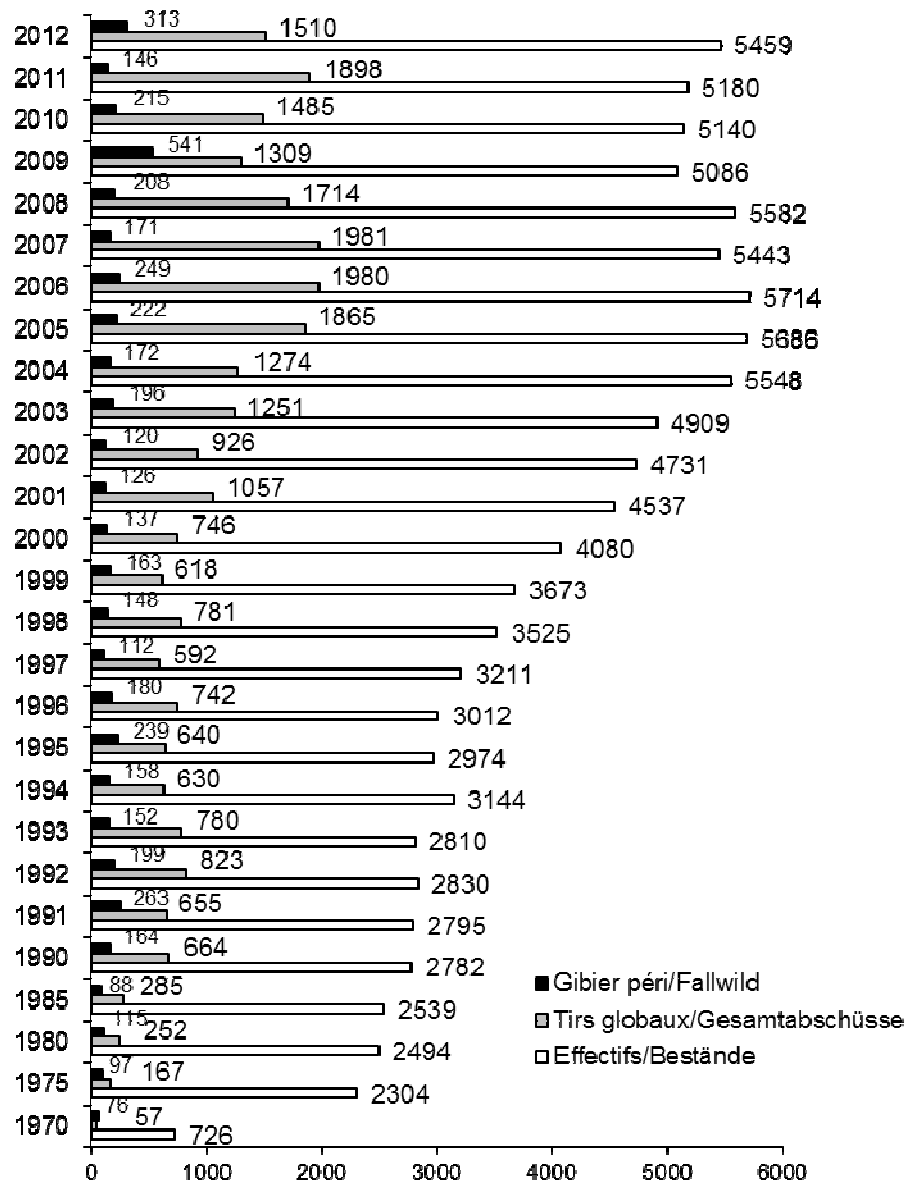
Trotz der letztjährigen Rekordstrecke und den überdurchschnittlichen Fallwildzahlen wurde in allen drei Kantonsteilen eine leichte Erhöhung des Hirschbestandes festgestellt. Dies hängt mit den guten Zählbedingungen in diesem Frühjahr zusammen. Im Vorjahr waren diese nicht ideal gewesen: Das Rotwild war aufgrund der raschen Schneeschmelze damals schon sehr früh in Richtung Sommergebiete unterwegs. Die Hirsche waren schon weit hinauf verteilt und konnten so nur unvollständig erfasst werden. Die erforderliche, zusätzliche Schätzung der Wildhüter war dabei deutlich zu tief ausgefallen. In diesem Frühjahr aperte es zwar unten auch schnell aus, in den höher gelegenen Gebieten lag dagegen noch viel Schnee. So konnte dieses Frühjahr die Hirschbestände entlang der offenen Wiesen gut erfasst werden.

Die Abschussquote wurde für dieses Jahr wiederum mit 30% des Frühjahrsbestandes auf „Stabilisieren“ belassen, mit Ausnahme von zwei kleinen Regionen mit sehr kleinem Bestand, in denen eine reduzierte Abschussquote vorgesehen wurde. Die Regelung für den Abschuss einer zweiten Hirschkuh sowie jene für den Spiesser wurde beibehalten. Auch dieses Jahr gab es Teilöffnungen von Banngebieten für die Rotwildjagd mit der bisherigen Regelung. In insgesamt 32 Teilgebieten war die Jagd auf Kahlwild offen, davon entfielen 12 aufs Oberwallis, 17 aufs Mittelwallis und 3 aufs Unterwallis.

8.2 Effectif, tirs et gibier péri/ Bestand, Abschüsse und Fallwild

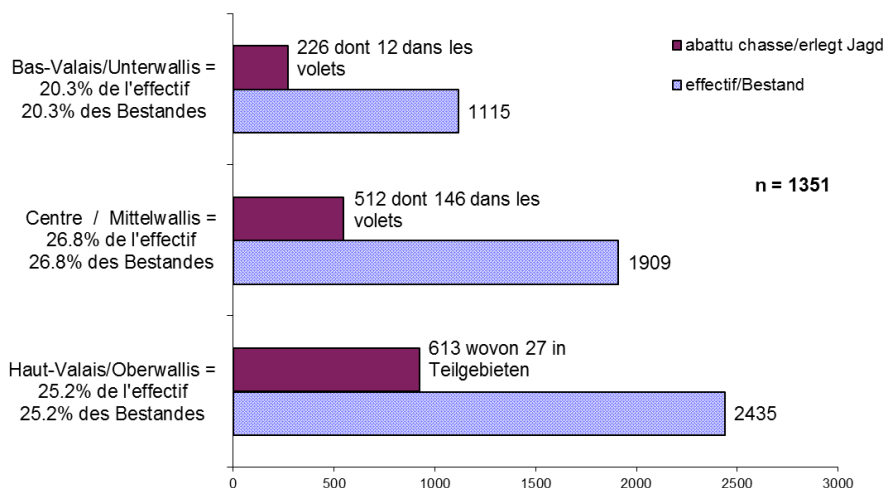
Graphique / Graphik 8.2.1 :

Evolution des effectifs / tirs de chasse (+ tirs globaux dès 2005) / gibier péri
 Entwicklung des Wildbestandes / Jagdstrecke (+ Zusatzabschüsse seit 2005) / Fallwild
 Cerf/Hirsch



Graphique / Graphik 8.2.2 :

Cerf : répartition régionale et tirs de chasse
 Hirsch : Verteilung Bestand und Abschüsse nach Kantonsteilen



8.3 Récapitulatif annuel par région et par unité de gestion du cerf / Jahresübersicht in den Kantonsteilen und Hirschregionen

Tableau / Tabelle 8.3.1:

Jahresübersicht 2012 Rotwild Oberwallis																			
Region	Bestand Frühlings- Bestand	Abschussplanung			Abschuss										Fallwild				
		% am Bestand	m/w	T	Hochjagd			*Zusatz bis E. Dezember			Gesamtabschuss			Bilanz weibl.	% am Bestand	Teilgeb.	m	w	T
					m	w	T	m	w	T	m	w	T						
1 Goms-Aletsch	1261	30%	189	378	157	159	316	13	21	34	170	180	350	-9	28%	13	79	56	135
2 Brigerb. Simplon	296	30%	44	88	31	43	74	1	3	4	32	46	78	2	26%	5	10	11	21
3 Nanz-Saas	172	30%	26	52	31	21	52	3	1	4	34	22	56	-4	33%		5	3	8
4 Mattertal	125	30%	19	38	25	16	41	2	3	5	27	19	46	0	37%		1	4	5
5 Schattenberge- Augstbord	281	30%	42	84	25	38	63	4	5	9	29	43	72	1	26%	3	9	8	17
6 Sonnenberge- Lötschen	300	30%	45	90	35	32	67	3	1	4	38	33	71	-12	24%	6	9	6	15
Total	2435	30%	365	730	304	309	613	26	34	60	330	343	673	-22	28%	27	113	88	201
													GV: 1 : 1.1			8.5 % am Bestand			
					Siere 1 1/2+ 275 = 41 %			Kälber 119 = 18%			Kühe 1 1/2+ 279 = 41%			23 % am Gesamtabgang von 874					
					Stiere 2 1/2+ 202 = 30%		Jungtiere 262 = 39%			Kühe 2 1/2+ 209 = 31%									

*Zusatz: Hirsche 40. Patent / Aufgefundene Tiere von der Jagd/ Verwaiste Kälber/ Abschüsse zur Schadensprävention/ Zusatzabschüsse durch Wildhut

Tableau / Tabelle 8.3.2:

Tableau récapitulatif 2012 cerf Valais central																			
Région	Effectif printemps	Planification chasse		Tirs											Gibier péri (m, f, indét.)				
		% de Effectif	m/f	T	Chasse haute			Tir complémen.			Tirs globaux			Bilan fem.	% de Effectif	Volets	m	f	T (m, f, indét.)
					m	f	T	m	f	T	m	f	T						
7 (8*) Anniviers	593	32%	103	206	73	107	180	8	4	12	81	111	192	8	32%	48	13	11	24
9 Montana	25	30%	4	8	4	7	11	0	0	0	4	7	11	3	44%		0	0	0
10 (8*) val d'Hérens Sevanne	669	30%	117	234	71	75	146	14	13	27	85	88	173	-29	26%	22	13	11	24
11 Val Hérémece	230	30%	34	68	40	31	71	5	5	10	45	36	81	2	35%	13	4	2	6
12 Nendaz	339	30%	59	118	32	72	104	3	2	5	35	74	109	15	32%	63	10	2	12
13 Derborence	53	30%	8	16	0	0	0	2	7	9	2	7	9	1	17%		0	0	0
Total	1909	30%	325	650	220	292	512	32	31	63	252	323	575	-2	30%	146	40	26	66

(8*) 1/2 Val de Réchy avec Anniviers
1/2 Val de Réchy avec Val d'Hérens-Sevanne

SR: 1 : 1.3

4% de l'effectif

Mâles 1 1/2+ 184 = 32%	Faons 124 = 22 %	Biches 1 1/2+ 267 = 46%
Mâles 2 1/2+ 135 = 24%	Jeunes animaux 232 = 40%	Biches 2 1/2+ 208 = 36%

10% du gibier tiré
et péri sur 641

Tableau / Tabelle 8.3.3:

Tableau récapitulatif 2012 cerf Bas-Valais																			
	Effectif	Planification chasse			Tirs											Gibier péri (m, f, indét.)			
Région	Effectif printemps	% de			Chasse haute			Tir complémen.			Tirs globaux			Bilan	% de	Volets			T
		Effectif	m/f	T	m	f	T	m	f	T	m	f	T	fem.	Effectif		m	f	(m, f, indét.)
14 Bagnes	12	25%	2	4	9	2	11	0	0	0	9	2	11	0	92%		3	2	5
15 Saxon	20	30%	3	6	1	0	1	0	0	0	1	0	1	-3	5%		1	0	1
16 Dt de Morcles	6	25%	1	2	1	0	1	0	0	0	1	0	1	-1	17%		1	0	1
17 Entremont	525	30%	79	158	51	36	87	16	8	24	67	44	111	-35	21%		14	8	22
18 Trient	178	30%	26	52	23	16	39	1	1	2	24	17	41	-9	23%		3	3	6
19 Illiez	314	30%	47	94	39	35	74	5	2	7	44	37	81	-10	26%	12	2	3	5
20 Chablais	60	30%	9	18	10	3	13	1	2	3	11	5	16	-4	27%		3	3	6
Total	1115	30%	167	334	134	92	226	23	13	36	157	105	262	-62	23%	12	27	19	46
													SR: 1 : 0.7			4 % de l'effectif			
					Mâles 1 1/2+ 124 = 47 %			Faons 58 = 22 %			Biches 1 1/2+ 80 = 31%								
					Mâles 2 1/2+ 90 = 34%			Jeunes animaux 107 = 41 %			Biches 2 1/2+ 65 = 25 %			15 % du gibier tiré et péri sur 308					

Tableau / Tabelle 8.3.4:

Récapitulatif annuel 2012 cerf total du canton - Jahresübersicht 2012 Rotwild Kanton																			
	Effectif Bestand	Abschuss planung			Tirs - Abschuss												**Gibier péri **Fallwild		
Région cantonale Kantonsteil	Effectif printemps Frühlings-Bestand	% Effectif Bestand	m/f m/w	T	Chasse haute Hochjagd			*Tir compl./ *Zusatz			Total tirs globaux Gesamtabschuss			Bilan Bilanz	% Effectif Bestand	Volet Teilgeb.	m/m	f/w	T (m/m,f/ w,indét/ unbest.)
					m/m	f/w	T	m/m	f/w	T	m/m	f/w	T	f/w					
Haut Valais Oberwallis	2435	30%	365	730	304	309	613	26	34	60	330	343	673	-22	28%	27	113	88	201
VS-central Mittelwallis	1909	30%	325	650	220	292	512	32	31	63	252	323	575	-2	30%	146	40	26	66
Bas-VS Unterwallis	1115	30%	167	334	134	92	226	23	13	36	157	105	262	-62	23%	12	27	19	46
Total	5459	30%	857	1714	658	693	1351	81	78	159	739	771	1510	-86	28%	185	180	133	313
														SR/GV: 1 : 1		6 % effectif/ Bestand			
					Mâles/Stiere 1 1/2+ 583 = 38 %			Faons/Kälber 301 = 20 %			Biches/Kühe 1 1/2+ 626 = 42 %				17 % du gibier tiré et péri sur /am Gesamtabgang von 1823				
					Mâles/Stiere 2 1/2+ 427 = 28%			Jeunes ani./Jungtiere 601 = 40%			Biches/Kühe 2 1/2+ 482 = 32 %								

8.4 Tirs par volet / Abschüsse in den Teilgebieten

Tableau / Tabelle 8.4.1:

Résumé des cerfs tirés par volets de réserve en 2012
 Zusammenfassung des 2012 in den Teilgebieten erlegten Rotwildes

Volet Teilgebiet	♂	♀	♂	♀	Total
KBG 2		1			1
KBG 4					0
KBG 5		2	1		3
KBG 7		1	1		2
KBG 13		2			2
KBG 17		1			1
KGB 18		4			4
KGB 23		4	1		5
EBG 3a		3			3
EBG 4a	1	1	1		3
EBG 5d					0
EBG 5d		3			3
Total Oberwallis	1	22	4	0	27

Volet Teilgebiet	♂	♀	♂	♀	Total
97		9	2	1	12
100a		5	1		6
101a		6	1	3	10
104a		2			2
105b		13	2	2	17
105c		1			1
108a	1	12	4	4	21
115a					0
116a	1	8	3	1	13
116b		1			1
119b		7	2		9
119c		2		1	3
121a		5	2		7
121b		10	4	2	16
121c		4	1	1	6
122b		5	1	3	9
122c		9	4		13
Total CENTRE	2	99	27	18	146

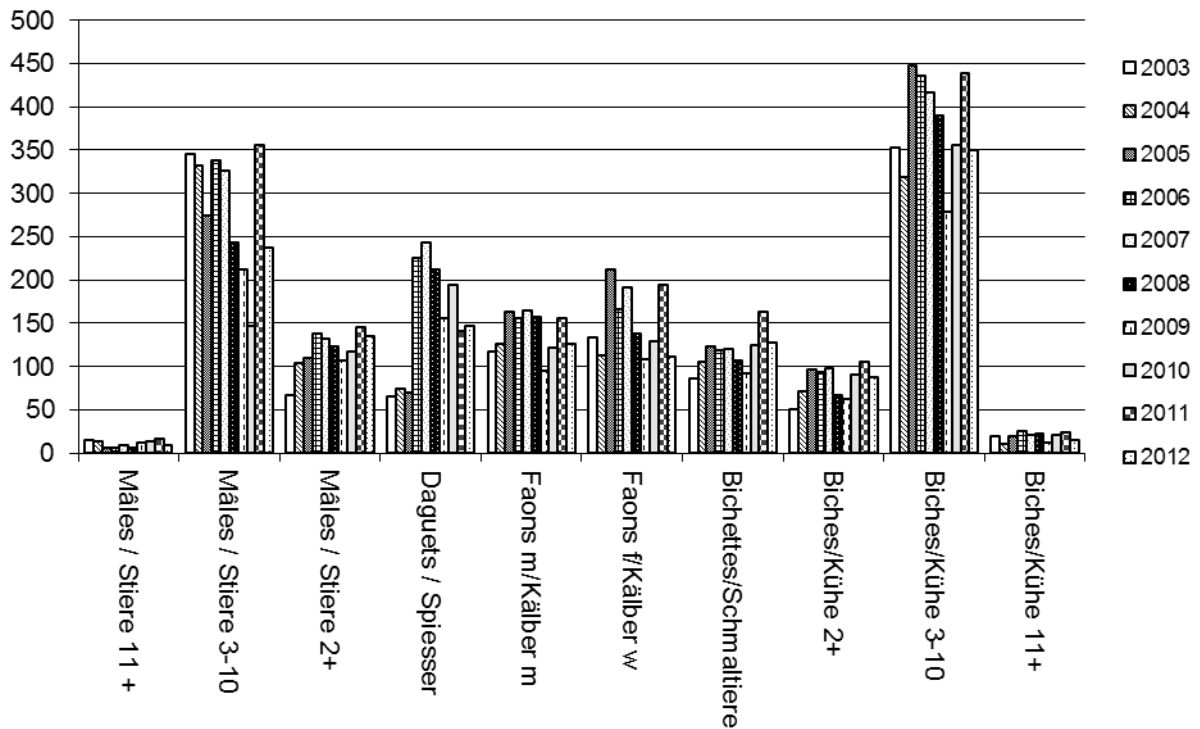
146c		2		1	3
146d		5	4		9
147a					
Total BAS	0	7	4	1	12

Total CANTON	3	128	35	19	185
---------------------	----------	------------	-----------	-----------	------------

8.5 Comparaison par classes d'âge/ Vergleich nach Altersverteilung

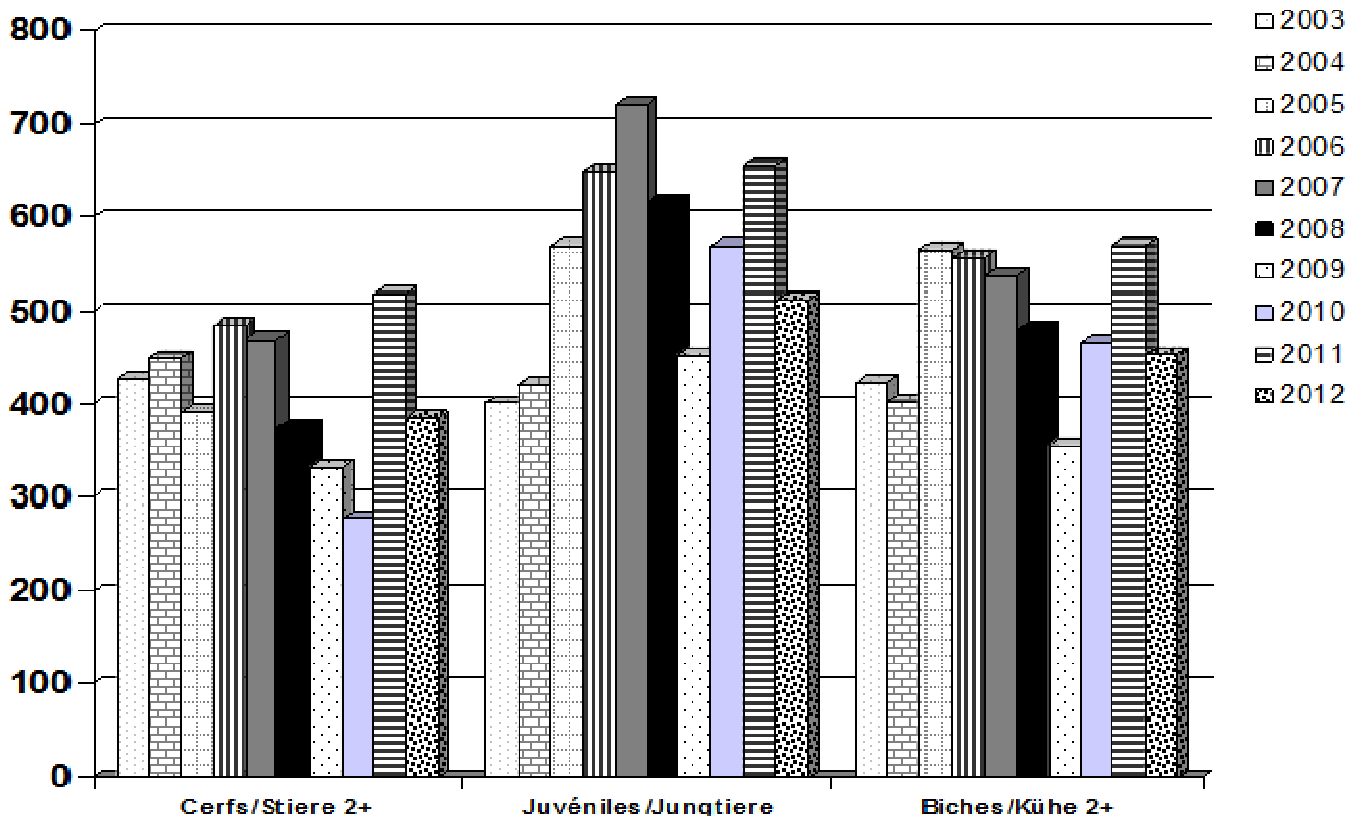
Graphique 8.5.1 : Répartition par classe d'âge des tirs de chasse au cerf de 2003 à 2011

Graphik 8.5.1: Altersverteilung der Hirschstrecke 2003 bis 2011

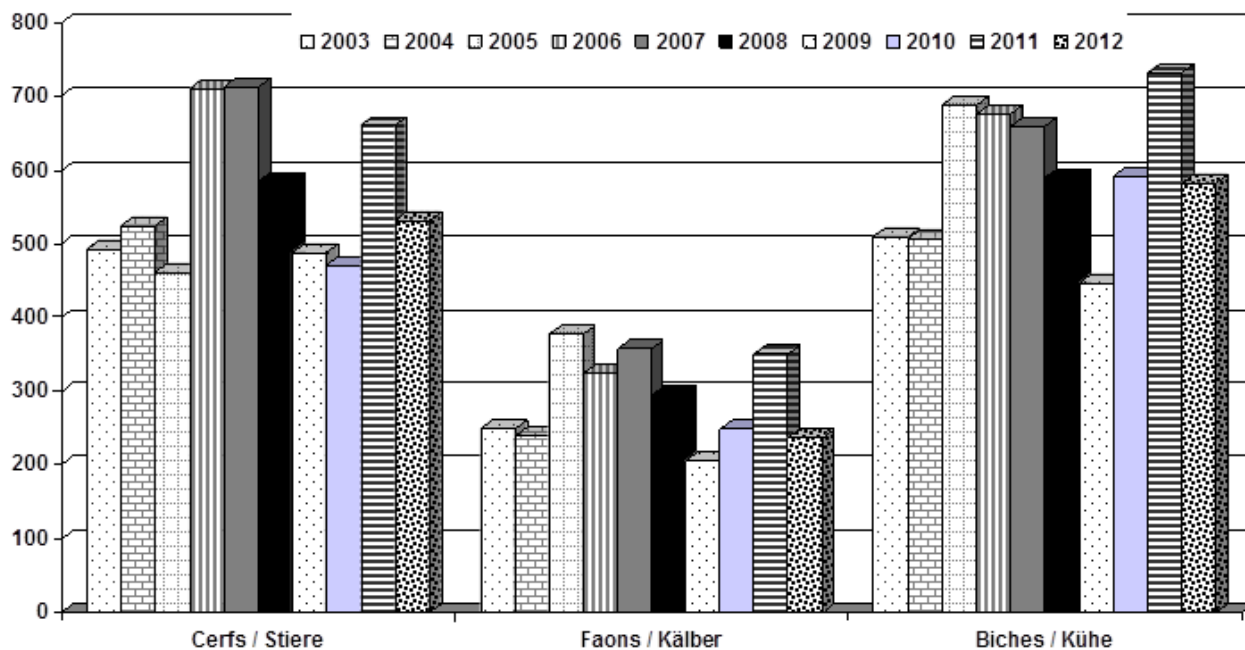


Graphique 8.5.2 : Chasse au cerf 2003 à 2012 / répartition par catégorie d'âge

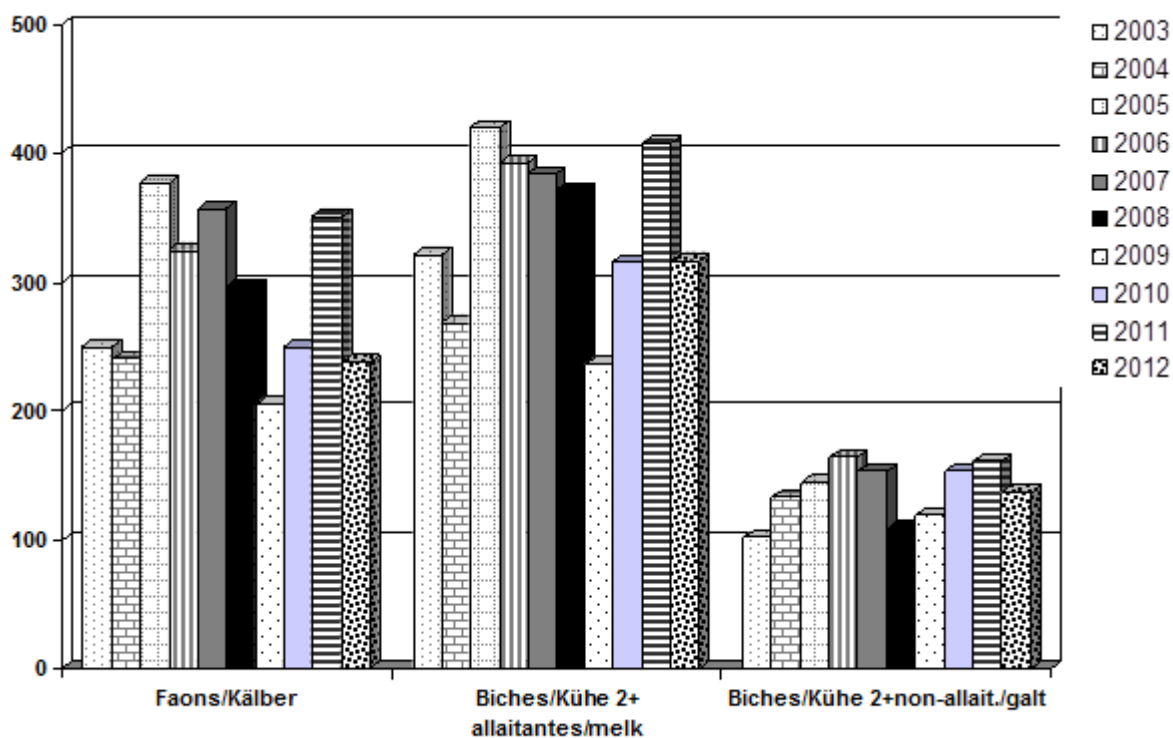
Graphik 8.5.2 : Hirschstrecke 2003 bis 2012 / Altersverteilung nach Kategorie



Graphique 8.5.3 : Répartition par catégorie d'âge
Graphik 8.5.3 : Altersverteilung

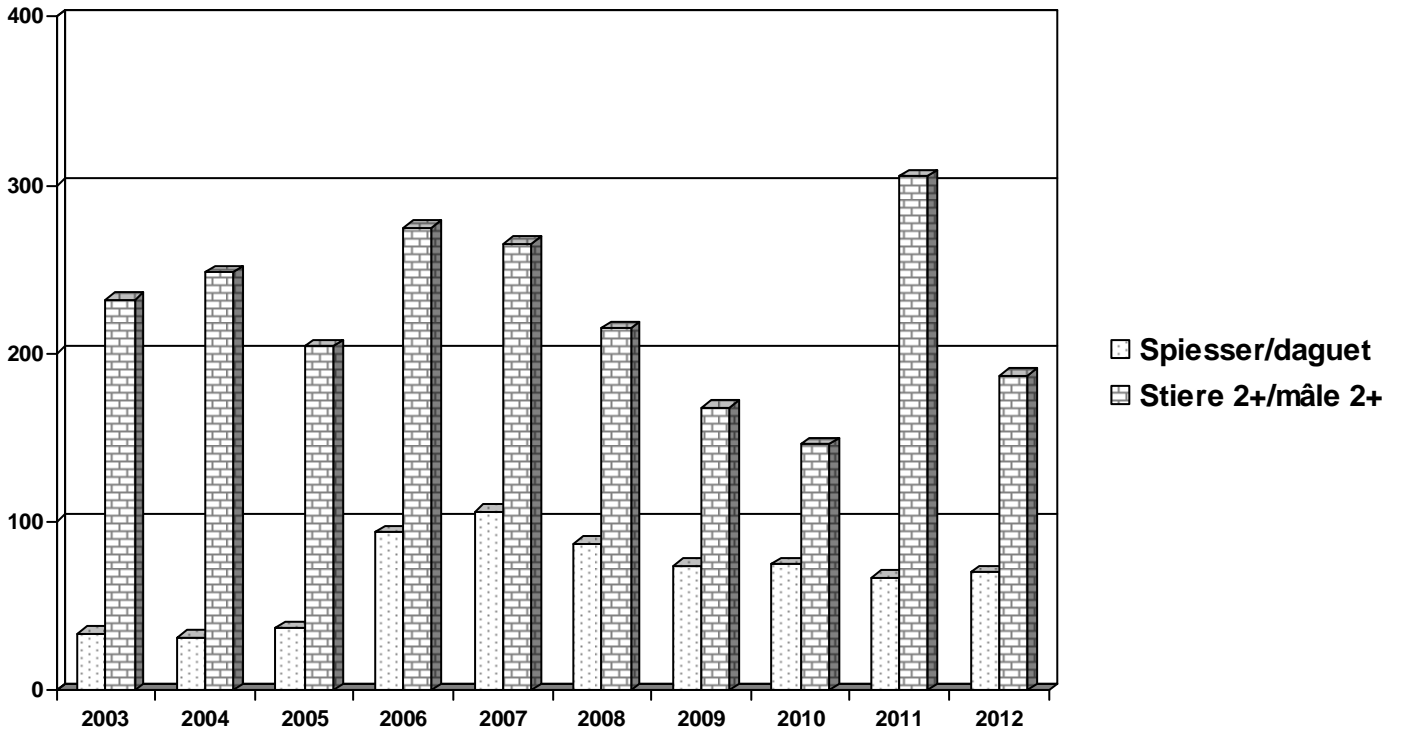


Graphique 8.5.4 : Répartition des faons, des biches allaitantes et non allaitantes
Graphik 8.5.4 : Verteilung Kälber, melke Kühe und galte Kühe

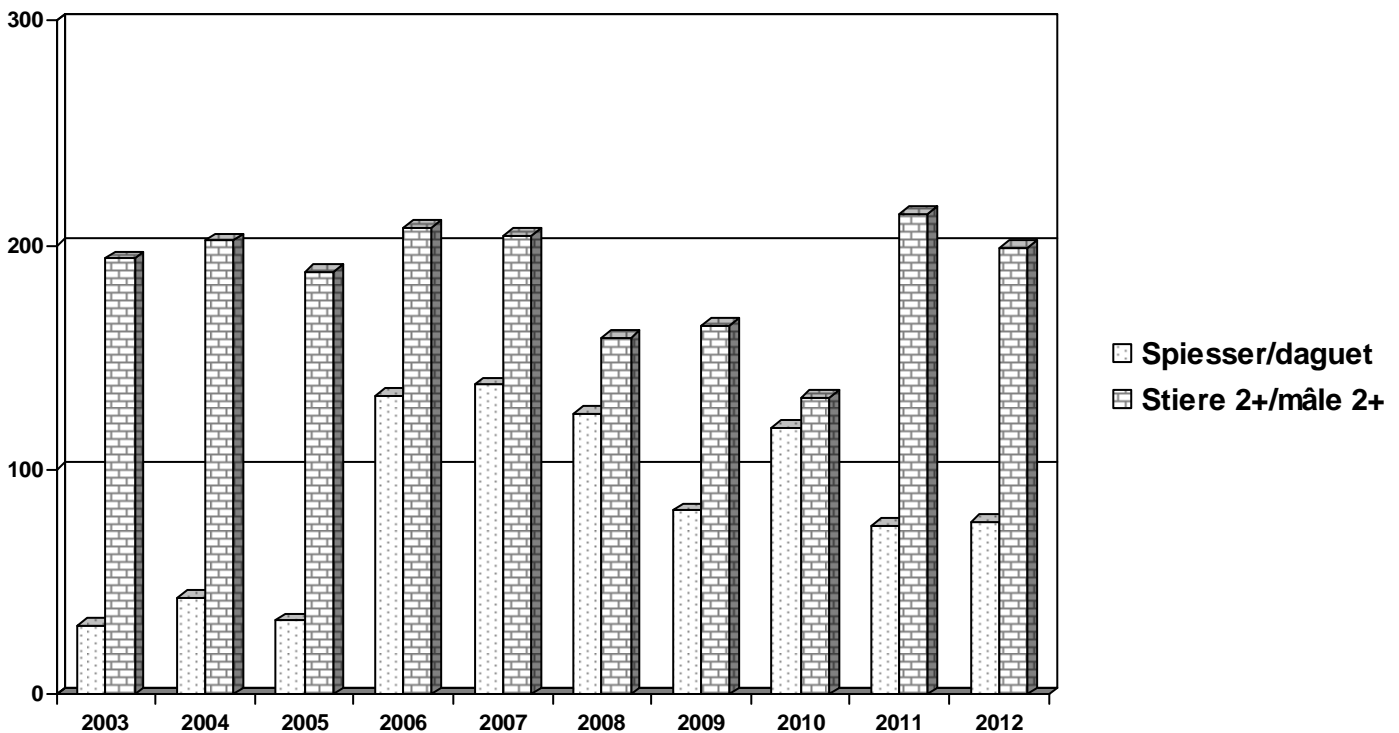


8.6 Répartition des cerfs mâles, développement des bois et formation des couronnes/Verteilung der männlichen Hirsche, Geweihentwicklung und Kronenausbildung

Graphique 8.6.1.a : Haut-Valais : Nombre de daguets et de cerfs 2+ abattus depuis 2003
Graphik 8.6.1.a : Oberwallis : Anzahl erlegter Spiesser und Stiere 2+ seit 2003



Graphique 8.6.1.b : Bas-Valais : Nombre de daguets et de cerfs 2+ abattus depuis 2003
Graphik 8.6.1.b : Unterwallis : Anzahl erlegter Spiesser und Stiere 2+ seit 2003



Graphique 8.6.1.c : Canton : Nombre de daguets et de cerfs 2+ abattus depuis 2003
Graphik 8.6.1.c : Kanton : Anzahl erlegter Spiesser und Stiere 2+ seit 2003

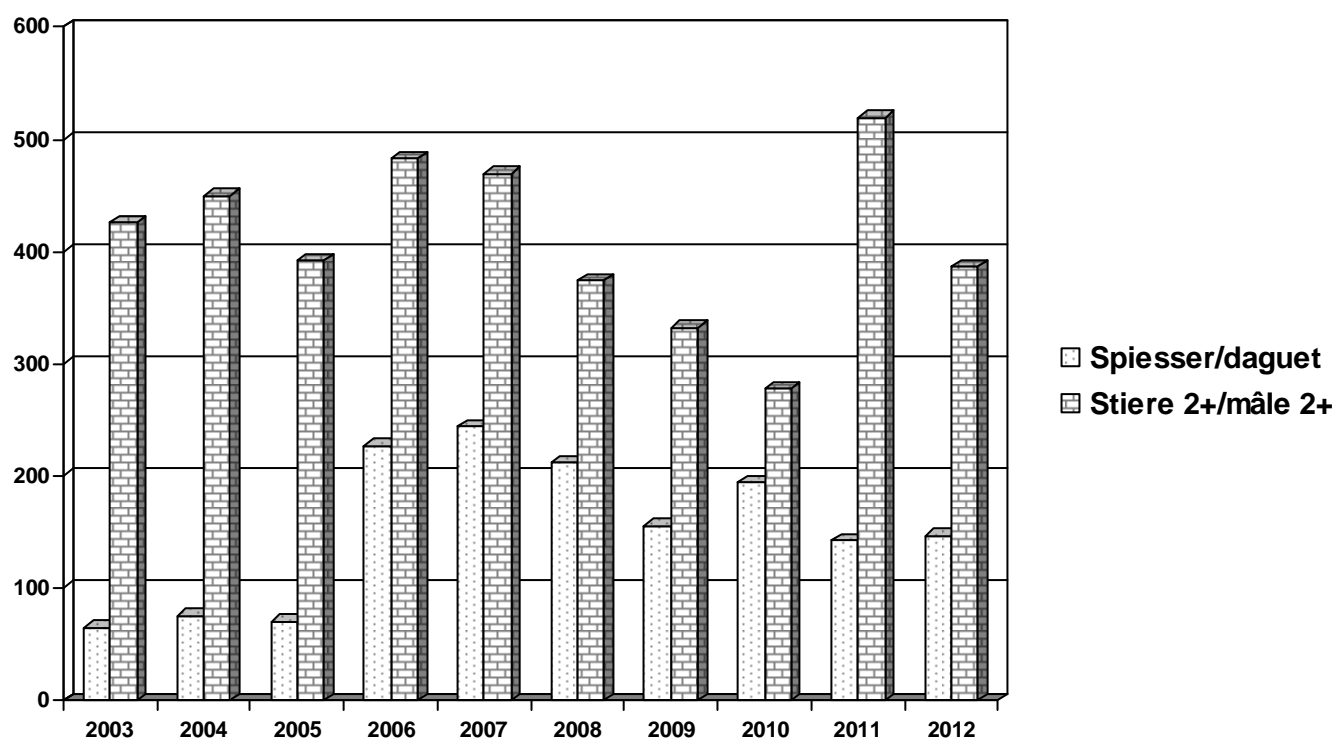


Tableau 8.6.1.d : Nouveau règlement daguet : comparaison tir des daguets 2010-2011-2012
Tabelle 8.6.1.d : Neue Spiesser-Regel : Vergleich Abschuss Spiesser 2010-2011-2012

	2010	2011	Chasse haute / Hochjagd 2012		
			Total 2012	<=25cm oder <=70kg	>25cm und >70kg
1. Woche/semaine	152	65	67	51	16
2. Woche/semaine	40	78	80	39	41
Chasse totale Ganze Hochjagd	192	142	147	90	57

Graphique 8.6.2 : Répartition des cerfs mâles
Graphik 8.6.2 : Verteilung der männlichen Hirsche

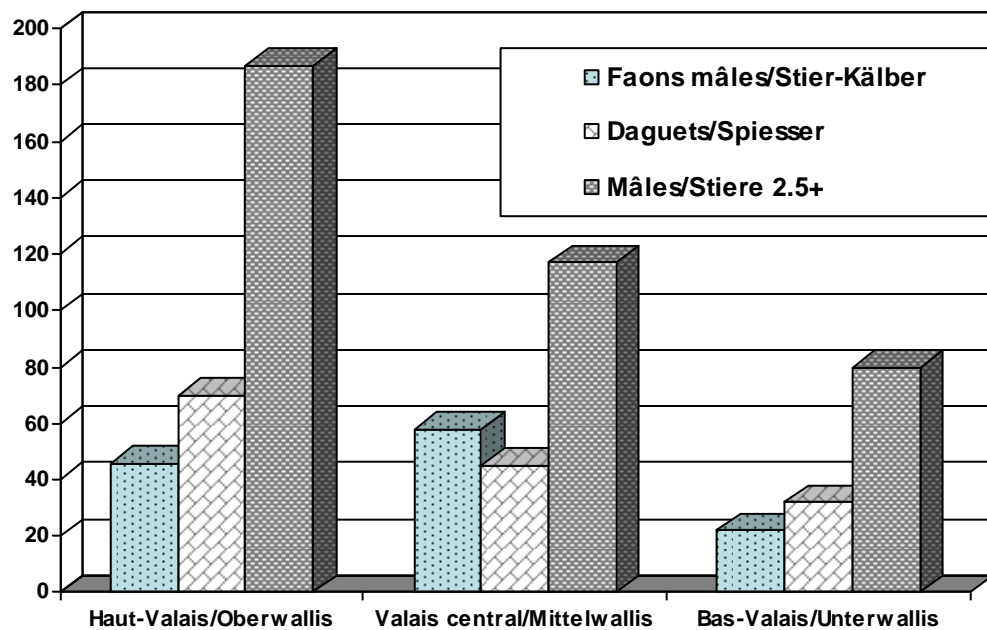


Tableau 8.6.3 : Répartition des cerfs mâles par classe d'âge et par nombre de cors dans l'ensemble du canton

Tabelle 8.6.3 : Verteilung der männlichen Hirsche nach Altersklasse und Endenzahl ganzer Kanton

Altersklasse Classe d'âge	Spiesser Daguet	4-Ender		6-Ender		8-Ender		10-Ender		12-Ender		14-Ender		16-Ender		Total
		4 cors		6 cors		8 cors		10 cors		12 cors		14 cors		16 cors		
		impair unger.	pair gerade	impair unger.	pair gerade	impair unger.	pair gerade	impair unger.	pair gerade	impair unger.	pair gerade	impair unger.	pair gerade	impair unger.	pair gerade	
1 1/2	144	1	1	1												147
	144	2		1												
2 1/2			12	8	49	16	25	15	8							133
		12		57		41		23		0		0		0		
3 1/2-10 1/2		1	2	4	23	23	37	37	40	25	24	14	2	2		234
		3		27		60		77		49		16		2		
11 1/2+						1		2	4	1	2					10
				0		1		6		3		0		0		
Total	144	2	15	13	72	40	62	54	52	26	26	14	2	2	0	524
	144	17		85		102		106		52		16		2		
2012 - %	28	3		16		20		20		10		3				661
2011 - %	21	3		15		22		20		15		4		1		661
2010 - %	41	2		14		14		14		10		2		1		472
2009 - %	32	5		19		16		17		10		2				486
2008 - %	36	3		14		17		17		9		2		1		586
2007 - %	34	2		15		14		20		12		3				710
2006 - %	32	2		16		20		18		10		2		1		710
2005 - %	16	2		20		28		20		12		2				450

Tableau 8.6.4 : Cerfs mâles : développement des bois d'un côté ou des deux côtés par classe d'âge dans l'ensemble du canton

Tabelle 8.6.4 : Rotwild Stiere: Geweih-Kronenausbildung einseitig oder beidseitig pro Altersklasse ganzer Kanton

Alters- klasse Classe d'âge	Krone Couronne	4-Ender		6-Ender		8-Ender		10-Ender		12-Ender		14-Ender		16-Ender		Total
		4 cors		6 cors		8 cors		10 cors		12 cors		14 cors		16 cors		
		unger.	gerade	unger.	gerade	unger.	gerade	unger.	gerade	unger.	gerade	unger.	gerade	unger.	gerade	
		impair	pair	impair	pair	impair	pair	impair	pair	impair	pair	impair	pair	impair	pair	
1 1/2	einseitig / d'un côté			1												1
	beids./ deux côtés															1
2 1/2	einseitig / d'un côté															0
	beids./ deux côtés															0
3 1/2-10 1/2	einseitig / d'un côté							8	3	20	2	2				35
	beids./ deux côtés								2	1	22	12	2	2		41
11 1/2 +	einseitig / d'un côté										2	1				3
	beids./ deux côtés									2	2		2			6
Total	einseitig / d'un côté	0	0	1	0	0	0	8	3	20	4	3	0	0	0	38
	beids./ deux côtés							0	2	3	24	12	4	2	0	48

Tableau 8.6.5 : Cerfs mâles : développement des bois et de la couronne et nombre de cors par couronne pour l'ensemble du canton

Tabelle 8.6.5 : Rotwild Stiere: Geweih-Kronenausbildung und Kronen-Enden ganzer Kanton

	Spiesser	beidseitig keine Krone	einseitige Krone	beidseitige Krone 3 + 3	beidseitige Krone 3 + 4	beidseitige Krone 4 + 4	beidseitige Krone 3 + 5	beidseitige Krone 4 + 5	Total
	Daguet	pas des couronne	couronne d'un côté	couronne de deux côtés 3 + 3	couronne de deux côtés 3 + 4	couronne de deux côtés 4 + 4	couronne de deux côtés 3 + 5	couronne de deux côtés 4 + 5	
				29	14	3	1	1	524
Total	144	294	38	beidseitige Krone: 48 Stiere couronne de deux côtés: 48 cerfs mâles					

8.7 Conclusions / Schlussfolgerungen

Après le record de l'année dernière, le nombre de cerfs prélevés cette année est, comme prévu, plus modeste. Si l'on rajoute les tirs complémentaires aux 1351 animaux prélevés durant la chasse haute, on arrive à un total de 1510 individus.

- Ainsi, avec 28% de prélèvements, le but de stabilisation n'a pas été complètement atteint dans le canton. Le quota de 30% a été atteint dans le Valais central alors que dans le Haut-Valais le quota est de 28% est dans le Bas-Valais de seulement 23% (Tableaux 8.3.1 – 8.3.4).
- Dans le Valais central, l'objectif a été atteint avant tout dans les volets à cerfs ; en revanche, dans le Haut-Valais et le Bas-Valais, la proportion des cerfs prélevés dans les volets est bien inférieure (Tableau 8.4.1).
- Le sexe ratio était équilibré dans le Haut-Valais. Dans le Valais central, il penchait plutôt en faveur des femelles, probablement en raison de la grande proportion des prélèvements effectués dans les volets de réserves. Dans le Bas-Valais, où le nombre de volets était moins élevé, le nombre de mâles prélevés était supérieur à celui des femelles.
- Cette année, 48 chasseurs ont abattu une deuxième biche après avoir présenté préalablement une biche non suitée ou une bichette.
- Pour le daguet, suite au nouveau règlement introduit l'année dernière, on a pratiquement atteint le même résultat : avec 147 daguets abattus, le nombre est quasiment identique à celui de l'année dernière, mais avec un peu moins de mâles de deux ans et plus. La proportion visée d'environ un tiers de daguets pour deux tiers de mâles de deux ans et plus a ainsi pu être atteinte dans les trois régions du canton. (Graphiques 8.6.1.a – 8.6.1.c et tableau 8.6.1.d)
- L'hiver, certes court mais très neigeux, a de toute évidence eu une influence sur le développement des bois. Proportionnellement au nombre de cerfs prélevés, le nombre de 12 cors est inférieur et le nombre de cerfs couronnés des deux côtés ne se monte, cette année, qu'à 48 individus (tableaux 8.6.3 – 8.6.5).

Dès la fin de l'hiver, une augmentation du nombre de cerfs périss était constatée. La planification de chasse pour cet automne sera à nouveau basée sur les résultats des comptages de ce printemps.

Nach der letztjährigen Rekordstrecke fiel dieses Jahr erwartungsgemäss die Hirschstrecke bescheidener aus. Auf der Hochjagd wurden 1351 Stück erlegt und mit dem Zusatz kam eine Gesamtstrecke von 1510 Tieren zusammen.

- Damit hat man mit 28 % das Ziel Stabilisieren im Kanton nicht ganz erreicht. Im Mittelwallis hatte man die vorgesehenen 30 % erreicht, im Oberwallis waren es 28% und im Unterwallis lediglich 23 % (Tabellen 8.3.1 – 8.3.4).
- Im Mittelwallis erreichte man die ansehnliche Strecke vorallem im Umkreis der Teilgebiete, im Oberwallis und im Unterwallis fiel dieser Anteil dagegen recht klein aus (Tabelle 8.4.1).
- Das Geschlechterverhältnis war im Oberwallis ausgeglichen. Im Mittelwallis war das GV wahrscheinlich aufgrund des hohen Anteils an Teilgebieten zu Gunsten der Kühe, im Unterwallis mit wenigen Teilgebieten umgekehrt in Richtung der Stiere verschoben.
- Dieses Jahr haben 48 Jäger eine zweite Hirschkuh erlegt, nachdem sie zuvor eine Galtkuh oder ein Schmaltier vorgezeigt haben.
- Beim Spiesser wurde mit der letztes Jahr eingeführten Regelung praktisch das gleiche Resultat erreicht : Es wurden mit 147 Spiessern fast gleich viele Spiesser wie letztes Jahr erlegt, dafür etwas weniger Stiere 2+. Das angestrebte Verhältnis von rund einem Drittel Spiesser zu zwei Dritteln Stieren 2+ konnte so in allen drei Kantonsteilen beibehalten werden (Graphik 8.6.1.a - 8.6.1c und Tabelle 8.6.1.d)

- Bei der Geweihentwicklung machte sich offensichtlich der zwar kurze, aber schneereiche Winter doch bemerkbar. Proportional haben wir weniger 12-Ender in der Strecke und beidseitige Kronenhirsche wurden dieses Jahr nur gerade 48 erlegt (Tabellen 8.6.3 - 8.6.5).

Nach dem bisherigen Winterverlauf rechnen wir auch beim Rotwild mit erhöhten Fallwildzahlen. Die Abschussplanung für kommenden Herbst wird sich wiederum nach den Ergebnissen der Frühjahrszählungen ausrichten.

9 Chamois / Gämswild

Après l'année exceptionnelle de 2011, l'année 2012 est une année moyenne avec 2791 chamois prélevés à la chasse dont 1758 boucs et 1033 chèvres. Ces valeurs sont légèrement inférieures à la moyenne des prélèvements depuis 2005, valeurs situées à 1786 boucs et 1041 chèvres. L'hiver 2011-2012 a influencé quelque peu les résultats obtenus régionalement, car certaines régions ont subi des pertes hivernales plus conséquentes qu'à l'accoutumée. Pour les éterles, le bon résultat obtenu est le reflet d'une très bonne année de reproduction 2011.

Le prélèvement des boucs de 5.5 ans et plus est resté relativement stable avec 456 unités, valeur légèrement inférieure à la moyenne 2005-2011 de 490 bêtes. Comme en 2011, il faut relever l'excellente qualité des trophées de chamois présentés au concours intercantonal 2012. Avec 582 chamois trouvés péris, l'hiver 2011-2012 sans être un hiver aussi dur que 2008-2009, aura comptabilisé une perte plus importante que la valeur moyenne des 17 dernières années située à 349.

Lors des hivers à fort enneigement, il convient de relever que la pression humaine et plus particulièrement le ski-hors piste impacte directement et de plus en plus lourdement les populations de chamois sur les quartiers d'hivernage et augmente la mortalité par épuisement du gibier. Le SCPF, outre les zones de tranquillité déjà en place ou en cours d'élaboration, est en train de travailler à la réalisation d'une carte de zones « recommandées » afin d'informer le public et de leur demander d'adopter un comportement responsable et respectueux de la faune sur le thème de la campagne initiée par IOFEV « Respecter, c'est protéger ». Cette carte sera disponible sur le portail internet du canton et de la confédération pour l'hiver 2013-2014.

2012 correspond à la septième année de pratique du nouveau plan de chasse au chamois. Ce septième exercice reste dans la ligne des cinq précédents. Globalement, les résultats sur les plans quantitatifs et qualitatifs vont tous dans le sens des objectifs fixés pour le nouvel Arrêté 2011-2015, soit une volonté de conserver une pratique de chasse similaire à celle de l'Arrêté précédent. Le SCPF constate que ce mode de chasse plus sélectif et valorisant pour le chasseur est aujourd'hui accepté et parfaitement assimilé par la majorité des chasseurs.

En conclusion pour le SCPF, le modèle de chasse au chamois actuel permet d'améliorer significativement la qualité des animaux prélevés dans le sens de la biologie du chamois, de conserver une population plus équilibrée et de répondre aux objectifs légaux sans restreindre la part du chasseur. Le SCPF poursuit son analyse des unités et sous-unités de gestion permettant de déceler d'éventuelles anomalies par rapport aux objectifs fixés.

Nach dem Rekordjahr 2011 stellt das Jahr 2012 mit 2791 erlegten Gämsen, wovon 1758 Böcke und 1033 Geissen, ein durchschnittliches Jahr dar. Diese Werte liegen knapp unterhalb dem Durchschnitt der Strecken seit dem Jagdjahr 2005, mit Werten von 1768 Böcken und 1041 Geissen. Der Winter 2011-2012 hat die Strecken vor allem in einzelnen Regionen beeinflusst, welche höhere Fallwildzahlen als üblich aufwiesen. Das Resultat bei den Jährlingen lässt auf einen guten Fortpflanzungserfolg im Jahre 2011 schliessen.

Die Strecke der Böcke 5.5 Jahre und älter ist relativ stabil. Mit 456 Stück liegt dieser Wert knapp unterhalb dem Durchschnitt der Jahre 2005-2011 mit 490 Tieren. Wie schon 2011 wurden auch 2012 qualitativ gute Trophäen am Trophäenwettbewerb präsentiert. Der Winter forderte 582 Stück Fallwild, was unterhalb des harten Winters 08/09 liegt, aber klar über dem Durchschnitt der letzten 17 Jahre, mit im Durchschnitt 349 Stück Fallwild.

In Wintern mit grossen Schneemengen nimmt der Druck auf das Gämswild insbesondere im Rahmen des Variantenskifahrens massiv zu und erhöht die Fallwildquote infolge Erschöpfung der Tiere. Neben den bereits erlassenen und in Erarbeitung befindlichen Wildruhezonen erarbeitet die Dienststelle gegenwärtig eine Karte mit empfohlenen Wildruhezonen, welche für das nächste Jahr aufgeschaltet werden kann. Diese sollen das Verantwortungsbewusstsein der Bevölkerung sensibilisieren und zu einem korrekten Verhalten im Sinne der Kampagne respektiere deine Grenzen animieren. Die Karte wird Ende 2013 auf dem Geoportal des Bundes und der Internetseite des Kantons aufgeschaltet.

2012 wurde zum siebten Mal nach dem neuen Gämssmodell gejagt. Die Resultate entsprechen jenen der vorangegangenen Jahre. Grundsätzlich gehen die Resultate in quantitativer und qualitativer Hinsicht in Richtung der Zielsetzungen, wie sie für den Beschluss 2011-2015 festgesetzt wurden. Die DJFW stellt fest, dass die praktizierte Jagdmethode selektiv und damit nachhaltig ist und eine Aufwertung für das Image des Jägers mit sich bringt. Die Methode wird heute von der grossen Mehrheit der Jägerschaft akzeptiert und umgesetzt.

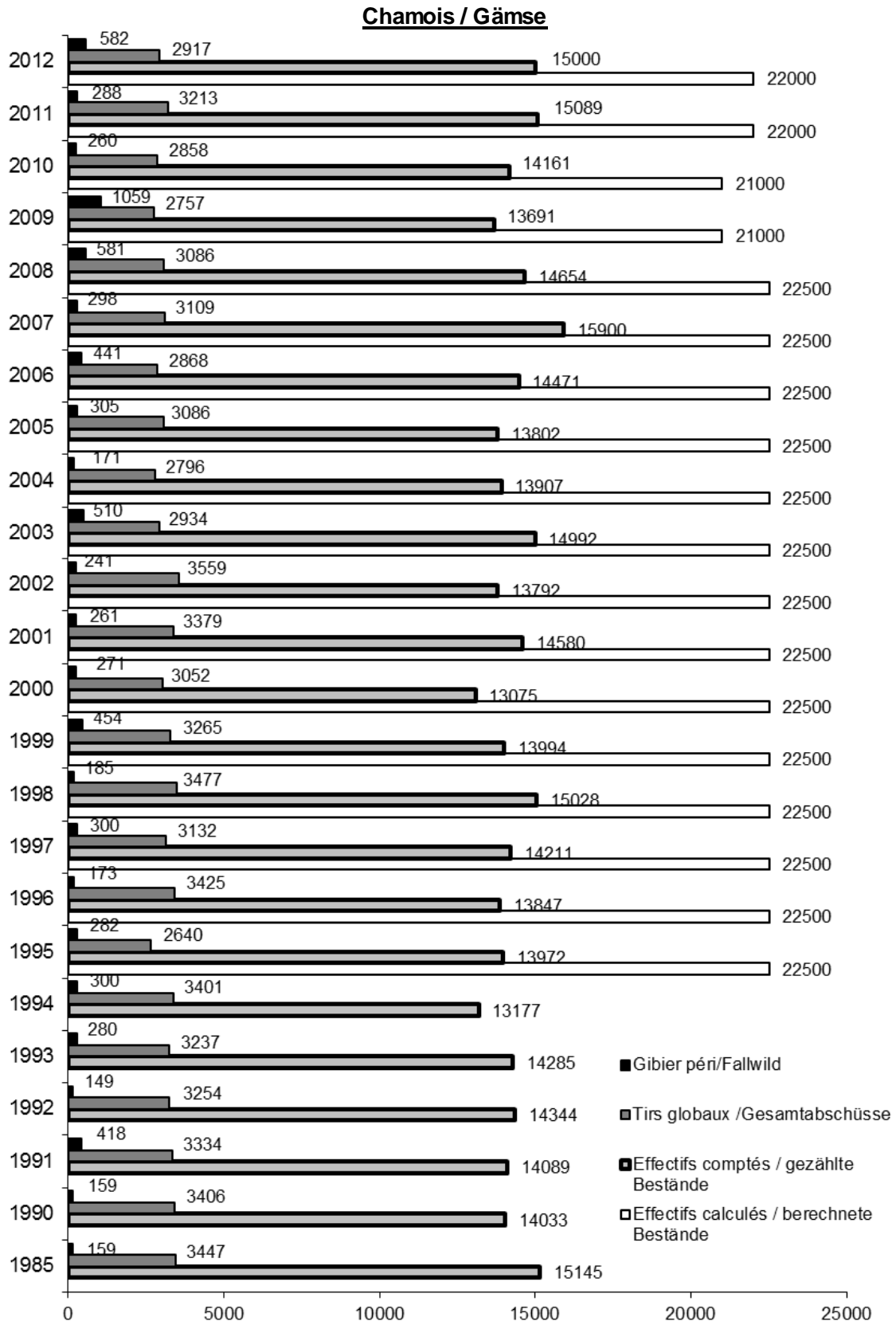
Die DJFW ist zusammenfassend überzeugt, dass das Gämssmodell die Qualität der Tiere verbessert, durch eine Bejagung, welche den biologischen Grundsätzen Rechnung trägt. Es führt zu einer ausgeglichenen Population und trägt den gesetzlichen Anforderungen an die Regulation Rechnung ohne den Jäger übermässig einzuschränken. Die DJFW analysiert weiterhin alle Resultate auf Ebene der Wildräume und mit Blick auf die zu erreichenden Ziele. So ist Gewähr geboten, dass Probleme schnell erkannt und nötigenfalls korrigiert werden kann.



9.1 Effectif, tirs et gibier péri/ Bestand, Abschüsse und Fallwild

Graphique / Graphik 9.1.1 :

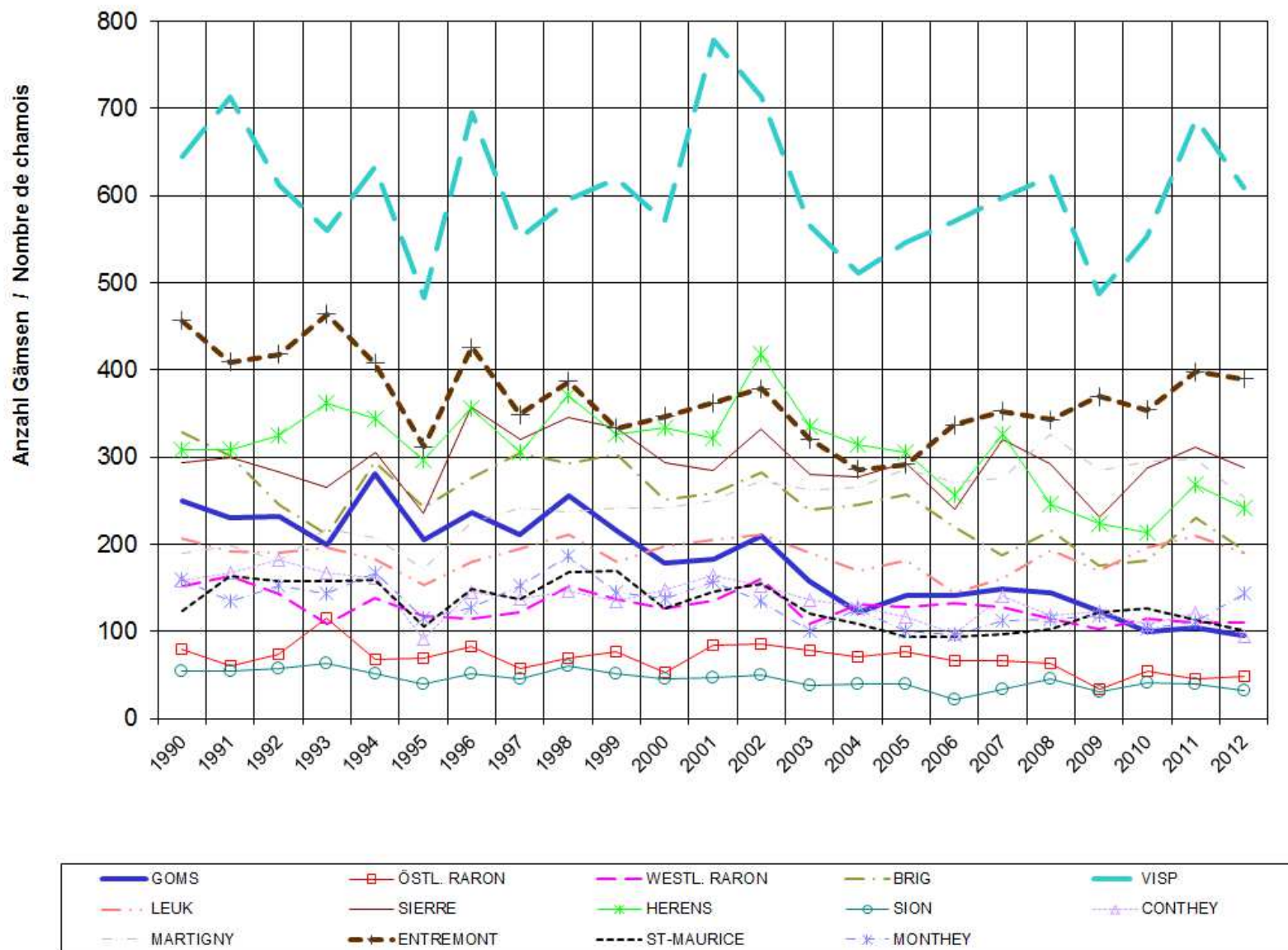
Evolution des effectifs et des tirs de chasse / Effectifs calculés (+ tirs globaux dès 2005)
 Entwicklung des Wildbestandes / Jagdstrecke (+ Zusatzabschüsse seit 2005)/Fallwild
 berechnete Bestände



9.2 Développement des tirs par district/Entwicklung des Abschusses in den Bezirken

Graphique 9.2.1 : Nombre de chamois abattus par district et par année

Graphik 9.2.1 : Anzahl erlegte Gämsen pro Bezirk/Jahr

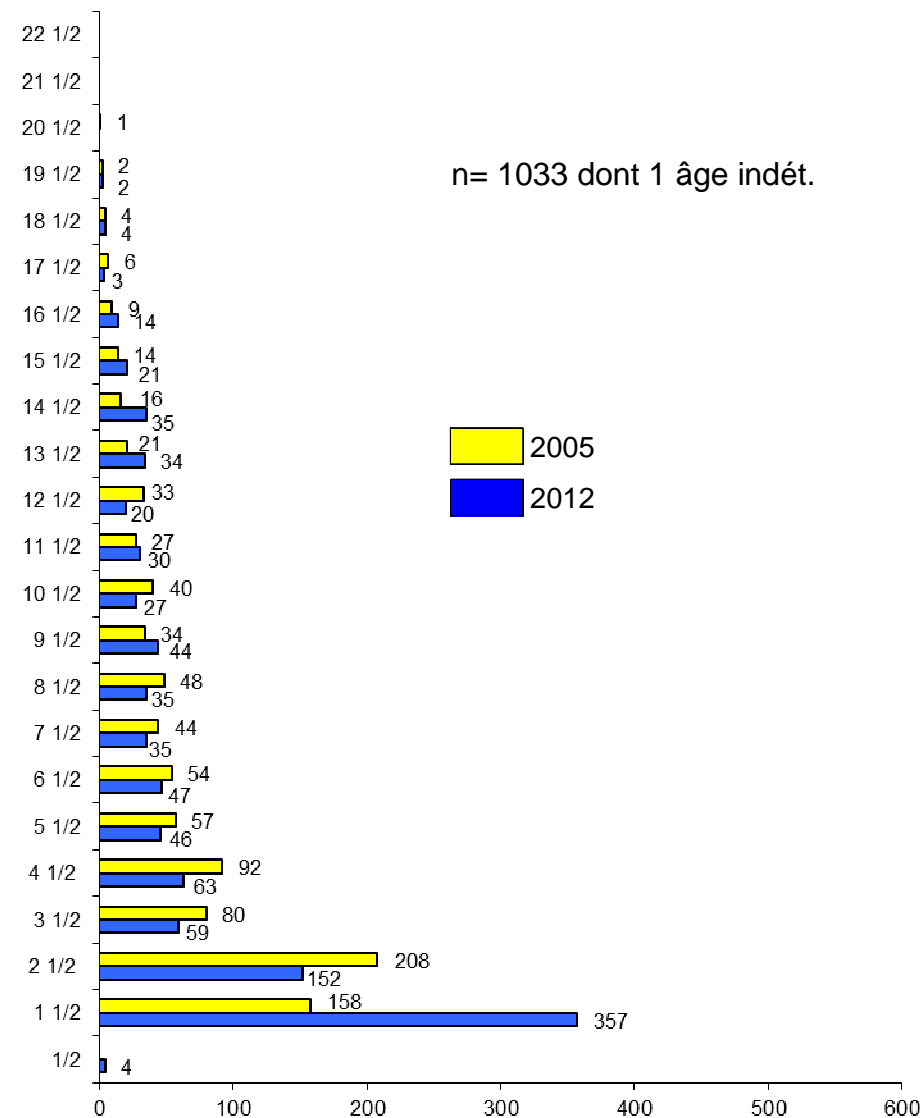
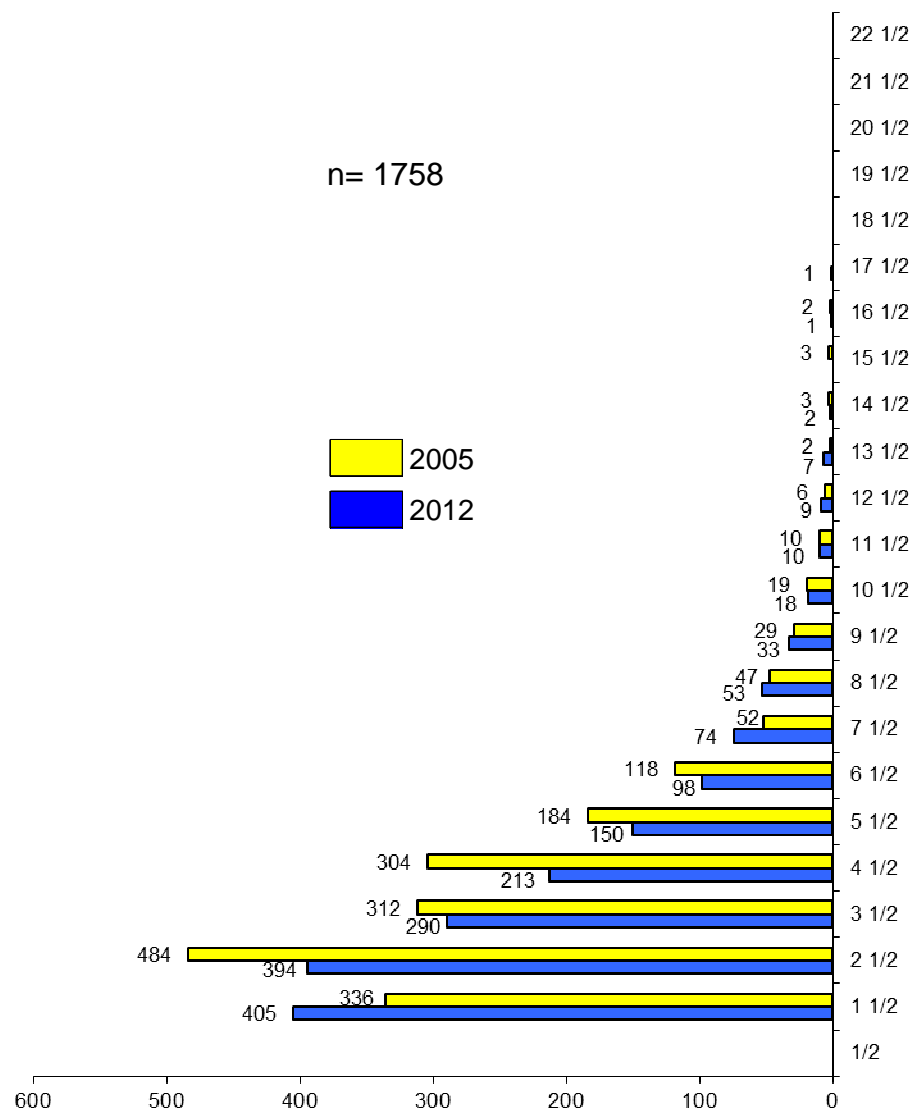


9.3 Pyramide des âges dans les tirs/ Alterspyramide beim Abschuss 2005/2012

Graphique 9.3.1 / Graphik 9. 3.1 :

Nombre de boucs abattus par classe d'âge en 2005 et 2012
Abschuss Böcke 2005 und 2012

Nombre de chèvres abattues par classe d'âge en 2005 et 2012
Abschuss Geissen 2005 et 2012



9.4 Comparaison des prélèvements dans les trois régions du canton / Vergleich der Gämstrecke in den 3 Kantonsteilen

Tableau 9.4.1 : Résultats globaux chasse au chamois 2012

Tabelle 9.4.1 : Gämssjagd 2012

Région/Kantonsteil	Mâles Männl.	Femelles Weibl.	Total	Ratio/GV
Haut-Valais Oberwallis	777 (880) -103	470 (454) +16	1247 (1334) -87	1 : 0.60 (1 : 0.51)
VS-central Mittelwallis	412 (504) -92	244 (252) -8	656 (756) -100	1 : 0.59 (1 : 0.5)
Bas-Valais Unterwallis	569 (527) +42	319 (243) +76	888 (770) +118	1 : 0.56 (1 : 0.46)
Canton/Kanton	1758 (1911) -153	1033 (949) +84	2791 (2860) -69	1 : 0.59 (1 : 0.49)

2012 en gras/fett

(Résultats 2005 pour comparaison et différence/Resultate 2005 als Vergleich und Differenz +/- 2012)

Tableau 9.4.2 : Chasse aux chamois : boucs et chèvres de 2.5 +

Tabelle 9.4.2 : Gämssjagd Böcke und Geissen 2.5 +

Région/Kantonsteil	Boucs/Böcke	Chèvres/Geissen	Total	Ratio/GV
Haut-Valais Oberwallis	629 (752) -123	324 (390) -66	953 (1142) -189	1 : 0.51 1 : 0.51
Centre Mittelwallis	300 (387) -87	163 (212) -49	463 (599) -136	1 : 0.54 1 : 0.54
Bas-Valais Unterwallis	424 (436) -12	184 (189) -5	608 (625) -17	1 : 0.43 1 : 0.43
Canton/Kanton	1353 (1575) -222	671 (791) -120	2024 (2366) -342	1 : 0.50 1 : 0.50

2012 en gras/fett

(Résultats 2005 pour comparaison/Resultate 2005 als Vergleich et différence / und Differenz +/- zu 2012)

Tableau 9.4.3 : Tir des éterles 2012

Tabelle 9.4.3 : Jährlingsabschuss 2012

Région/Kantonsteil	Eterles mâles Männl.	Eterles femelles Weibl.	Total	Ratio/GV
Haut-Valais Oberwallis	148 (128)	144 (64)	292 (192)	1 : 0.97 1 : 0.50
Centre Mittelwallis	112 (117)	81 (40)	193 (157)	1 : 0.72 1 : 0.34
Bas-Valais Unterwallis	145 (91)	132 (54)	277 (145)	1 : 0.91 1 : 0.59
Canton/Kanton	405 (336)	357 (158)	763 (494)	1 : 0.88 1 : 0.47

2012 en gras/fett

(Résultats 2005 pour comparaison / Resultate 2005 als Vergleich)

9.5 Comparaison des prélèvements 2012 avec les années antérieures / Vergleich der Gämstrecke 2012 mit den Vorjahren

Tableau 9.5.1 : Comparaison chez les boucs 2005 à 2012

Tabelle 9.5.1 : Vergleich Böcke 2005 bis 2012

	2005	2006	2007	2008	2009	2010	2011	2012	Bilan/Bilanz 2005 & 2012
Eterles mâles Jährlinge	336	353	467	391	325	432	465	405	+69
Jeunes boucs Jungböcke 2.5 - 4.5	1100	805	885	915	868	823	897	897	-203
Age moyen Mittelklasse 5.5 - 10.5	449	446	443	517	394	480	499	426	-23
Classe âgée Altersklasse 11.5 +	26	33	34	34	22	23	35	30	+4
Total boucs Böcke	1911	1637	1830	1860 (3 cabris)	1610 (1 cabri)	1759 (1 cabri)		1758	-153

n = ... indét.

inclus 1 cabris inklusive 1 Kitz	inclus 3 cabris inklusive 3 Kitz	inclus 1 cabri inklusive 1 Kitz	inclus 1 cabri inklusive 1 Kitz	inclus 2 cabri inklusive 2 Kitz
-------------------------------------	-------------------------------------	------------------------------------	------------------------------------	------------------------------------

Tableau 9.5.2 : Comparaison chez les chèvres 2005 à 2012

Tabelle 9.5.2 : Vergleich Geissen 2005 à 2012

	2005	2006	2007	2008	2009	2010	2011	2012	Bilan/Bilanz 2005 & 2012
Eterles femelles Geissjährlinge	158	311	371	337	278	348	403	357	+199
Jeunes chèvres Junggeissen 2.5 - 4.5	380	305	322	307	316	261	307	274	-106
Age moyen Mittelklasse 5.5 - 12.5	337	332	318	324	315	286	330	284	-55
Classe âgée Altersklasse 13.5 +	73	103	109	100	77	74	103	113	+40
Total chèvres Geissen	948	1051	1122	1071 (3 cabris)	986	969	1143	1033	+85

n = 1 indét.

Inclus 2 cabris inklusive 2 Kitze	inclus 3 cabris inklusive 3 Kitze	inclus 4 cabris + 1 indét inklusive 4 Kitze + 1 unbestimmt
--------------------------------------	--------------------------------------	---

Tableau 9.5.3 : Comparaison des éterles

Tabelle 9.5.3 : Vergleich Jährlinge

	Chasse haute Hochjagd 2005	Chasse haute Hochjagd 2006	Chasse haute Hochjagd 2007	Chasse haute Hochjagd 2008	Chasse haute Hochjagd 2009	Chasse haute Hochjagd 2010	Chasse haute Hochjagd 2011	Chasse haute Hochjagd 2012
Eterles/Jährlinge <=14 kg	108 (21%)	280 (42%)	332 (40%)	313 (43%)	247 (36%)	262 (33%)	313 (36%)	276 (36%)
Eterles/Jährlinge <=13 cm de cornes	137	360	341	343	318	391	366	333
Eterles/Jährlinge <=14kg et <=13 cm de cornes	61 (12%)	226 (34%)	229 (27%)	219 (30%)	170 (28%)	210 (27%)	221 (25%)	190 (25%)
Eterles/Jährlinge <=14kg ou <=13 cm de cornes	184 (37%)	414 (62.4%)	444 (52.9%)	437 (60%)	365 (60.5%)	451 (58%)	445 (51%)	418 (55%)
Eterles femelles Geissjährlinge >=16 kg et <=13 cm de cornes	37 (7.4%)	39 (5.8 %)	41 (4.8 %)	51 (7 %)	57 (9.4 %)	65 (8.3 %)	64 (7.3 %)	44 (5.7 %)
Eterles/Jährlinge <=13 kg	56 (11%)	175 (26%)	226 (27%)	203 (28%)	132 (22%)	177 (23%)	205 (23%)	155 (20%)
Eterles femelles Geissjährlinge <=13 cm	93	240	258	258	220	272	269	252
Eterles mâles/ Bockjährlinge <=13 cm	44	120	83	85	98	119	97	81
Eterle le plus léger Geringster Jährling	9kg (2 ayant moins de/unter 10 kg)	7kg (16 ayant moins de/unter 10Kg)	7kg (17 ayant moins de/unter 10Kg)	6kg (15 ayant moins de/unter 10Kg)	8kg (15 ayant moins de/unter 10Kg)	7.4 kg (14 ayant moins de/unter 10Kg)	6.3 kg (13 ayant moins de/unter 10Kg)	8.1 kg (7 ayant moins de/unter 10Kg)

% du total des éterles abattus

% des Totals der erlegten Jährlingen

2012 : n=763

L'éterle le plus petit par région du canton / Geringster Jährling pro Kantonsteil (2012)

		Poids/Gewicht (kg)	Longueur des cornes (cm) Gehörnlänge
Haut-Valais	BLUMENTHAL Arthur, Eisten	9.7	9.0
Valais central	SALAMIN Armand, Anniviers	8.1	9.0
Bas-Valais	TARAMARCAZ Raoul, Orsières	10.1	7.2

En cas d'égalité de la moyenne du poids et de la longueur des cornes, c'est le poids le plus faible qui est déterminant.

NB : Conformément à la volonté du Chef du département, ces trois chasseurs obtiennent le droit de tirer un chamois.

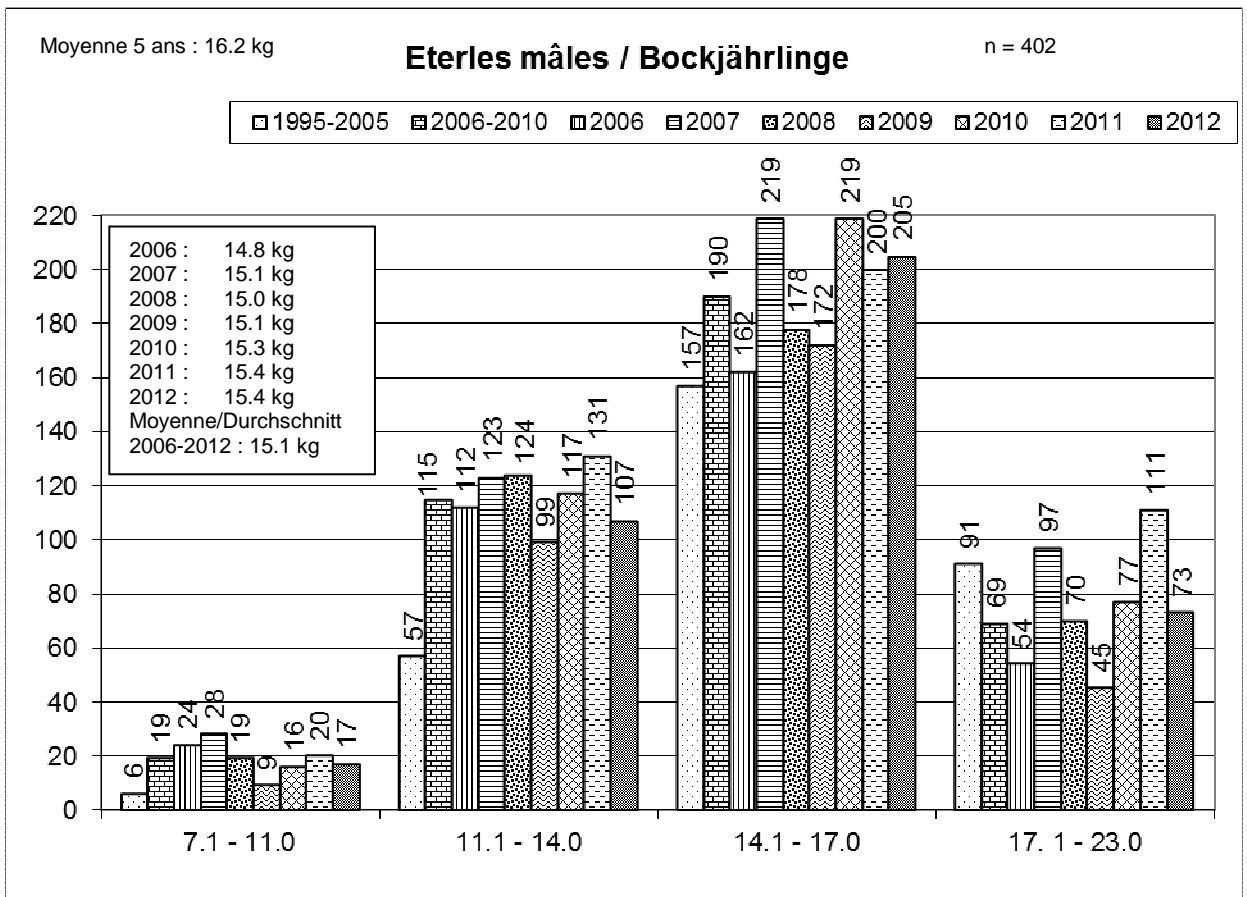
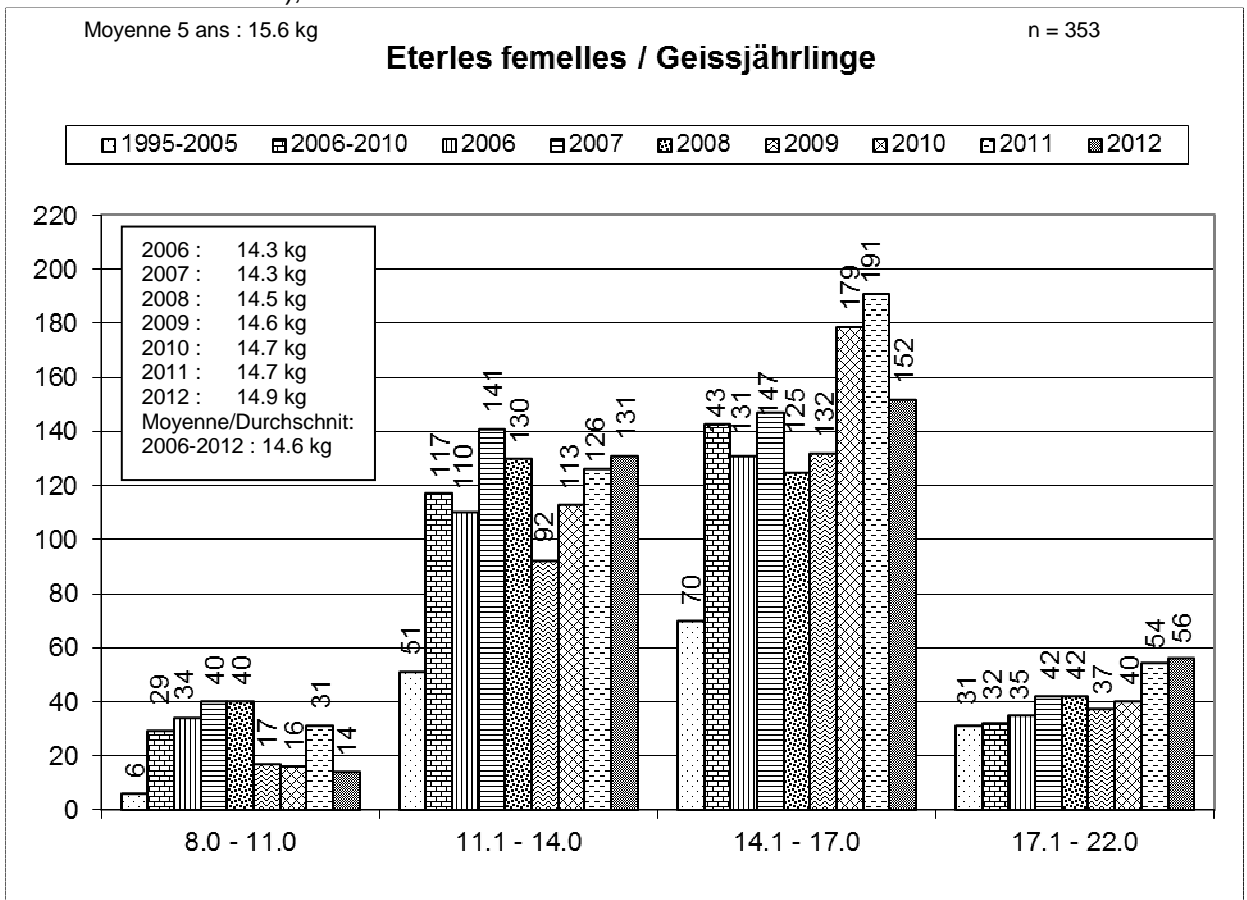
Bei gleichem Wert aus Gewicht und Gehörnlänge entscheidet das tiefere Gewicht.

NB : Gemäss Entscheid des Departementsvorstehers erhalten diese drei Jäger einen Gämsabschuss offeriert.

Graphique 9.5.4 / Graphik 9.5.4 :

Comparaison des éterles mâles et femelles 2012 par catégories de poids avec la moyenne des années (1995-2000-2003-2004-2005), 2006 à 2012

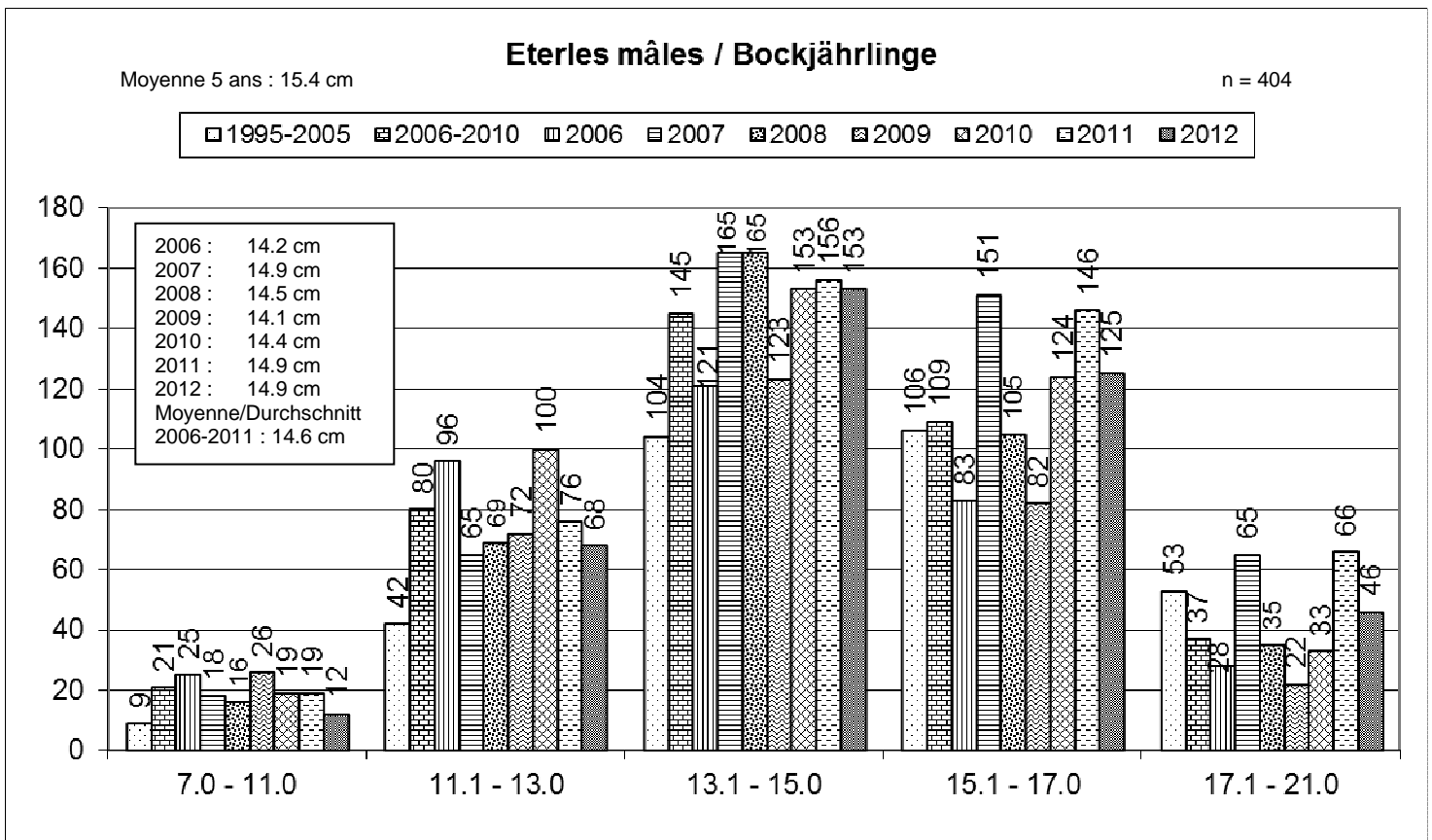
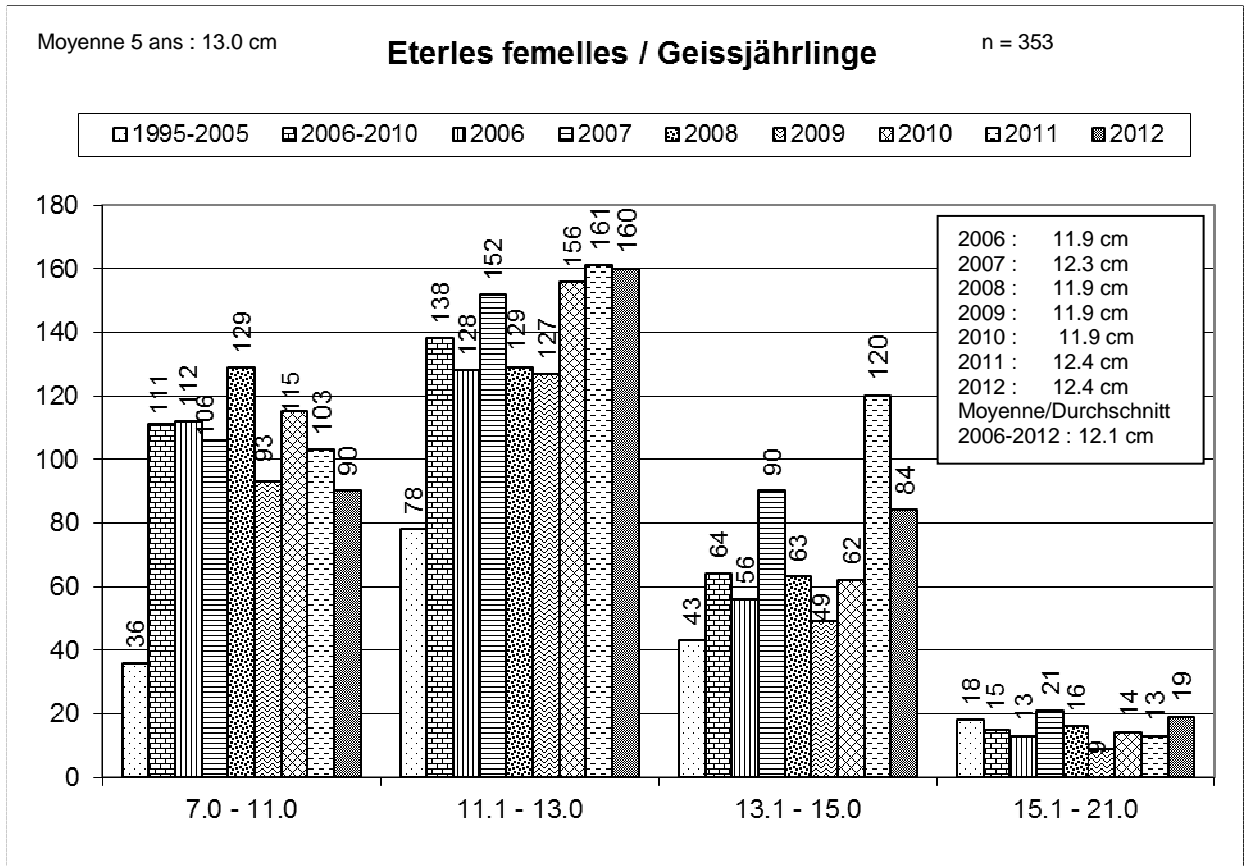
Vergleich Geiss- und Bockjährlinge anhand der Gewichtsklassen im Mittel der Jahre (1995-2000-2003-2004-2005), 2006 bis 2012



Graphique / Graphik 9.5.5 :

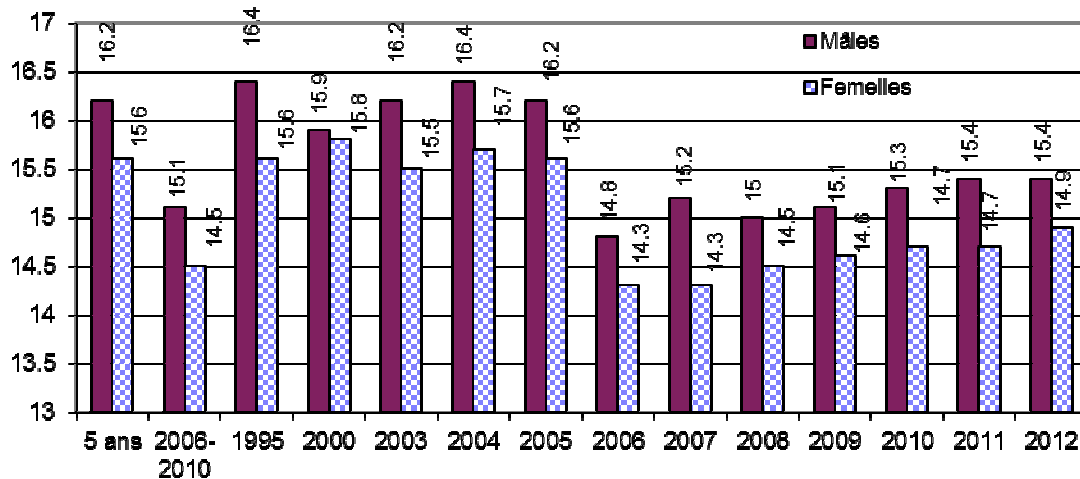
Comparaison des éterles mâles et femelles 2012 avec la moyenne des années (1995-2000-2003-2004-2005), 2006 à 2012 par catégorie de longueur de cornes

Vergleich Geiss- und Bockjährlinge anhand der Gehörnlängen im Mittel der Jahre (1995-2000-2003-2004-2005), 2006 bis 2012



Graphique / Graphik 9.5.6 :

Comparalson du poids moyen des éterles mâles et femelles en
Gewichtsvergleich bei den m.und w. Jährlingen
1995-2000-2003 à/bis 2012

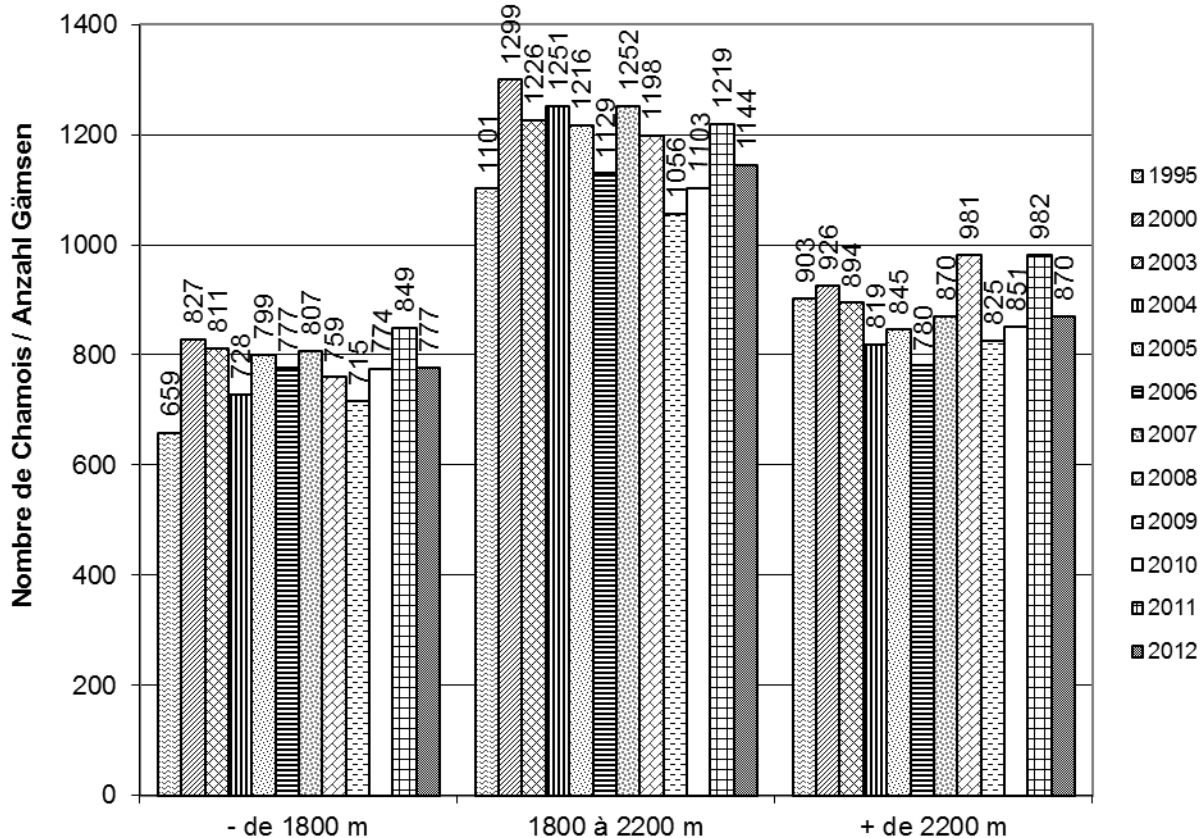


9.6 Comparaison des tirs selon l'altitude/Verteilung des Abschusses auf die Höhenstufen

Graphique / Graphik 9.6.1 :

Nombre de chamois par classe d'altitude
Anzahl Gämsen nach Höhenstufe
1995-2000-2003 à/bis 2012

n = 2791



9.7 Répartition de la mortalité naturelle par classe d'âge de 1985 à 2012 / Altersverteilung des Fallwildes beim Gämswild 1985 bis 2012

Dans ce tableau, tous les cas de chamois périss découverts ont été reportés depuis 1985 en les répartissant selon les classes d'âge et de sexe. De cette répartition, nous pouvons tirer les enseignements suivants :

- la perte la plus élevée appartient aux jeunes animaux (cabris et éterles) des deux sexes.
- chez les boucs d'âge moyen et âgés, il y a peu de gibier péri.
- chez les chèvres d'âge moyen, la perte est peu marquée et le gibier péri augmente de manière visible dans les classes âgées.

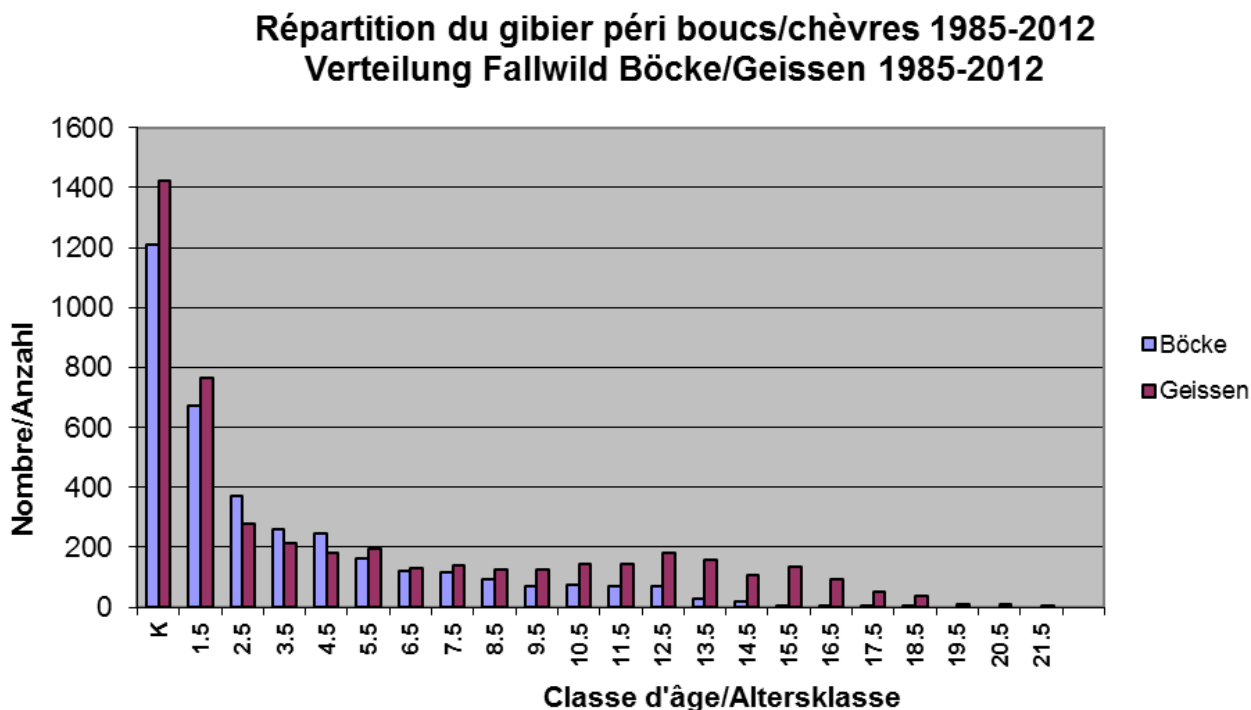
Ainsi, ce tableau démontre que le potentiel de chasse se situe tout d'abord dans la catégorie des jeunes animaux et ensuite dans la catégorie des chèvres âgées.

In dieser Tabelle ist alles Fallwild, das seit 1985 aufgefunden wurde nach Alters- und Geschlechtsklassen enthalten. Aus dieser Verteilung können folgende Schlüsse gezogen werden:

- am meisten Fallwild entsteht bei den jungen Tieren (Kitze und Jährlinge) beiderlei Geschlechts
- bei den mittelalten und alten Böcken gibt es wenig Fallwild
- bei den mittelalten Geissen fällt wenig Fallwild an dagegen nimmt dieses bei zunehmendem Alter der Geissen markant zu

Die Tabelle zeigt somit, dass das grösste Jagdpotential bei den jungen Tieren und den alten Geissen liegt.

Graphique / Graphik 9.7.1 :



9.8 Nombre de chamois abattus par chasseur et bracelets bonus/Anzahl erlegte Gämsen pro Jäger und Bonusbracelet

**Tableau / Tabelle 9.8.1 : Nombre de chamois tirés par chasseur
Anzahl erlegte Gämsen pro Jäger**

	2005	2006	2007	2008	2009	2010	2011	2012
Nombre de chasseur ayant tiré 1 chamois Anzahl Jäger mit 1 Gämse	695	900	920	921	868	952	886	941
Nombre de chasseur ayant tiré 2 chamois Anzahl Jäger mit 2 Gämsen	556	410	453	450	431	423	476	465
Nombre de chasseur ayant tiré 3 chamois Anzahl Jäger mit 3 Gämsen	251	210	232	209	182	198	233	172
Nombre de chasseur ayant tiré 4 chamois Anzahl Jäger mit 4 Gämsen	59	86	106	122	80	84	124	101
Nombre de chasseur n'ayant tiré aucun chamois Anzahl Jäger mit keiner Gämse	826	755	675	753	882	782	759	763

Remarque /Bemerkung : +9 trouvés péris (blessure par balle)/Fallwild (Schussverletzung)

2442 A, A+B, G

Tableau / Tabelle 9.8.2 : Nombre de boucs et chèvres 2.5+ abattus par chasseur 2012 (2011) / Anzahl Jäger mit wievielen Böcken und Geissen 2.5+ 2012 (2011)

1063 (1091) chasseurs/ Jäger avec 1 bouc de 2.5+ /mit 1 Bock 2.5+	585 (639) chasseurs avec 1 chèvre de 2,5 + / Jäger mit 1 Geiss 2.5 +
142 (166) chasseurs/Jäger avec 2 boucs/mit 2 Böcken 2.5 +	43 (50) chasseurs/Jäger avec 2 chèvres/mit 2 Geissen 2.5+
2 (2) chasseurs avec 3 boucs (erreur de tir/Fehlabschuss) 2 (2) Jäger mit 3 Böcken 2.5+	43 (51) chèvres allaitantes/ 43(51) melke Gämssgeissen (77 en 2005, 53 en 2006, 79 en 2007, 53 en 2008, 44 en 2009, 43 en 2010, 51 en 2011)

2442 permis A, A+B, G

Tableau / Tabelle 9.8.3 : Bracelet bonus / Bonus 2006 à/bis 2012

	Bracelets bonus obtenus pour Bonus Bracelet erhalten für				Bracelet bonus convertis en Bonus Bracelet verwandelt in				
	Eterle mâle Bockjährling	Eterle femelle Geissjährling	Chèvre Geiss 13.5+	Total	Bouc Bock 2.5+	Chèvre Geiss 2.5+	Eterle mâle Bockjährling	Eterle femelle Geissjährling	Total
2006	153	238	85	476	129	39	5	6	179 39 %
2007	160	252	83	495	133	50	9	12	204 41 %
2008	159	262	85	506	161	49	4	20	234 46%
2009	130	209	68	397	99	32	9	7	147 37%
2010	166	264	59	489	127	27	12	18	184 38%
2011	157	266	98	521	143	41	13	25	222 43%
2012	148	246	80	474	138	48	11	20	217 46%

9.9 Comparaison des prélèvements antérieurs et objectifs / Vergleich der Gämssstrecke mit den Zielsetzungen und den Vorjahren

Tableau 9.9.1 : Comparaison 2005 à 2012 et objectifs
Tabelle 9.9.1 : Vergleich 2005 bis 2012 und Zielsetzungen

	2005	Buts/Ziel	2006	2007	2008	2009	2010	2011	2012
% boucs 2.5 + (total tirés) % Böcke 2.5+	55%	47%	48%	46%	48%	49%	49%	47%	48%
% chèvres 2.5 + (total tirés) % Geissen 2.5+	28%	33%	27%	26%	27%	27%	23%	24%	24%
% des éterles % Jährlinge	17%	au moins 20% mindestens 20%	25%	28%	25%	23%	29%	28%	27%
Sex ratio éterles GV Jährlinge	1 : 0.5	1 : 1	1 : 0.9	1 : 0.8	1 : 0.9	1 : 0.86	1 : 0.80	1 : 0.90	1 : 0.90
Sex ratio global GV Gesamtstrecke	1 : 0.5	1 : 0.76	1 : 0.64	1 : 0.61	1 : 0.6	1 : 0.61	1 : 0.55	1 : 0.60	1 : 0.60
Economie de boucs 2.5+ Einsparung Böcke 2.5 +	sur / auf 1575	au moins 200 mindestens 200	1285 économie/ Einsparung : 290	1362 économie / Einsparung: 213	1466 économie / Einsparung: 109	1284 économie / Einsparung: 291	1326 économie / Einsparung: 249	1431 économie / Einsparung: 144	1352 économie / Einsparung: 223
Tir sélectif de l'éterle Selektiver Abschuss Jährlinge <=14 kg ou oder <=13 cm am Gesamtabschuss Jährling%	184 37 %	au moins 45% des éterles abattus mindestens 45% der erlegten Jährlinge	414 62 %	444 53 %	437 60 %	365 61 %	451 58 %	445 51 %	418 55 %

2012 en gras/fett

9.10 Conclusions / Schlussfolgerungen

Amélioration du sexe ratio :

En 2012, le sexe ratio des animaux prélevés est de 1 bouc pour 0.59 chèvres. Cette valeur, proche de celle de 2011, reste bien au-dessus de celle de l'année de référence de 2005. Sans atteindre l'objectif de 1 bouc pour 0.76 chèvres, on constate comme les cinq années précédentes une amélioration du ratio dans le prélèvement qui résulte essentiellement de l'augmentation des tirs d'éterles femelles et de l'épargne des jeunes boucs.

Tir sélectif des éterles :

En 2012 comme en 2011, le sexe ratio des éterles prélevés reste proche de l'égalité 1 éterle mâle pour 0.88 éterle femelle, soit très proche de la valeur moyenne du sexe ratio pour l'Arrêté 2006-2010. Il est essentiellement lié au tir sélectif de l'éterle et à l'attribution d'un bracelet bonus qui motive le chasseur à sélectionner l'éterle le plus frêle lors du tir.

En comparaison avec 2005, l'analyse des éterles abattus démontre pour la septième fois une diminution du poids moyen et celle de la longueur moyenne des cornes. Pour l'année 2012, le tir volontairement orienté vers des individus peu prometteurs a permis d'atteindre les valeurs moyennes suivantes toutes inférieures à celles obtenues pour la période de 5 ans (1995, 2000, 2003, 2004, 2005):

- valeur moyenne du poids des éterles mâles : 15.4 kg soit 0.8 kg de moins
- valeur moyenne du poids des éterles femelles : 14.9 soit 0.7 kg de moins
- valeur moyenne des cornes des éterles mâles : 14.9 soit 0.5 cm de moins
- valeur moyenne des cornes des éterles femelles : 12.4 soit 0.6 cm de moins

En 2012, 55% des éterles prélevés présentait un poids ≤ 14 kg ou ≤ 13 cm de cornes. La valeur moyenne pour l'Arrêté 2006-2010 est de 51% des éterles, soit largement en dessus de l'objectif fixé à 45%.

Economie des boucs:

Si l'on se réfère aux prélèvements de 2005, on constate qu'en 2012 comme en 2011 le modèle de chasse a permis d'économiser 203 boucs de 2.5 à 4.5 ans, soit une valeur proche de la moyenne de 240 (période 2006-2010). L'économie a été réalisée dans les trois parties du canton.

Par rapport à 2005, les résultats de 2012 montrent une légère diminution des prélèvements de 19 boucs d'âge mûr, soit des animaux âgés de 5.5 ans et plus. Il faut relever également la qualité des trophées présentés en 2012 au concours intercantonal.

Valorisation du chasseur :

L'image du chasseur gestionnaire et responsable est acquise dans le public avec la décision démocratique de reconduire un plan de chasse sélectif.

Une fois de plus, nous constatons que depuis la mise en place du plan de chasse actuel, davantage de chasseurs ont eu accès à un chamois tandis que les spécialistes qui prélèvent quatre chamois ont été pour la septième année consécutive plus nombreux qu'en 2005.

La chasse du chamois plus sélective a amélioré et valorisé les connaissances dans la détermination des chamois par tous les chasseurs désireux de prélever plus d'un animal. De facto, ce modèle a calmé la pression de chasse en laissant davantage de chamois dans le terrain libre sur toute la durée de la chasse. Ce dernier point est notamment très important pour limiter au maximum les erreurs de tir liées à une détermination hâtive. Il contribue à la sécurité et à la précision du tir.

Verbesserung des Geschlechterverhältnisses:

Im 2012 wurden auf 1 Bock 0.59 Geissen erlegt. Dieser Wert entspricht praktisch jenem von 2011 und liegt klar oberhalb des Referenzwertes von 2005. Obwohl das Ziel von 1 Bock auf 0.76 Geissen nicht erreicht wurde, kann eine Verbesserung des Geschlechterverhältnisses beim erlegten Wild festgestellt werden. Dies ist auf die Erhöhung des Abschusses bei den Geissjährlingen und die Einsparungen bei den jungen Böcken zurückzuführen.

Selektiver Jährlingsabschuss

2012 bleibt der Jährlingsabschuss mit 1 männlichen Jährling auf 0.88 weibliche Jährlinge fast ausgeglichen. Dieser Wert liegt im Mittel des Geschlechterverhältnisses des letzten 5-Jahresbeschlusses. Er ist auf den selektiven Jährlingsabschuss und das Bonus Bracelet, welches den Jäger zum Abschuss des jeweils geringsten Jährlings einer Gruppe anreizt, zurückzuführen.

Verglichen mit 2005 kann zum siebten Mal eine Reduktion des durchschnittlichen Gewichtes und der Gehörnlänge bei den erlegten Jährlingen festgestellt werden. Der vom Jäger bewusst durchgeführte selektive Abschuss führte 2012 zu folgenden durchschnittlichen Werten, welche alle unterhalb jener der Jahre 1995, 2000, 2003, 2004 und 2005 liegen:

- durchschnittliches Gewicht der männlichen Jährlinge: 15.4 kg = - 0.8kg
- durchschnittliches Gewicht der weiblichen Jährlinge 14.9 kg = - 0.7kg
- durchschnittliche Gehörnlänge der männl. Jährlinge 14.9cm = - 0.5cm
- durchschnittliche Gehörnlänge der weibl. Jährlinge 12.4cm = - 0.6cm

2012 wogen 55% der erlegten Jährlinge weniger als 14 kg oder hatten eine Gehörnlänge von weniger als 13 cm. Der durchschnittliche Wert des letzten 5-Jahresbeschlusses liegt bei 51% und damit klar oberhalb der festgelegten Zielsetzung von 45%.

Einsparung von Böcken

In der Kategorie 2.5-4.5 jährige Böcke wurden verglichen mit 2005 im letzten Jahr 203 Böcke eingespart. Dieser Wert liegt Nahe beim Mittel von 240 Böcken für die Jahre 2006-2010. Die Einsparungen wurden in allen drei Kantonsteilen realisiert.

Verglichen mit 2005 wurden 19 reife Böcke (älter als 5.5 Jahre) weniger erlegt. Ebenfalls erwähnenswert ist die Qualität der im Trophäenwettbewerb 2012 gezeigten Gämstrophäen.

Aufwertung des Jägers

Die Öffentlichkeit anerkennt dank dem demokratisch gefällten Bekenntnis zur selektiven Jagd den Jäger als nachhaltigen Regulator unserer Wildbestände. Wie schon in den letzten Jahren stellen wir fest, dass erneut mehr Jäger eine Gämse erlegen konnten und die Anzahl der Spezialisten die vier Gämsen erlegten, lag zum siebten Mal klar oberhalb des Wertes von 2005. Die selektivere Jagd hat zur besseren Kenntnis und zu vermehrtem Ansprechen des Wildes bei der Jagd geführt. Dadurch wurde der Jagddruck verteilt und es verbleiben regelmässig auch nach der Jagd Gämsen in den offenen Jagdgebieten zurück. Die Fehlabschüsse wurden durch das vorsichtigeres Ansprechen reduziert. Die Sicherheit bei der Jagdausübung sowie die gezielte und sichere Schussabgabe werden gefördert.

10 Bouquetin / Steinwild

Graphique / Graphik 10.1 :

Recensement de la population / Bestandserhebung

Bouquetin formulaire I
Steinbock Formular I

Colonie
Kolonie Wallis - Valais

Canton
Kanton VS

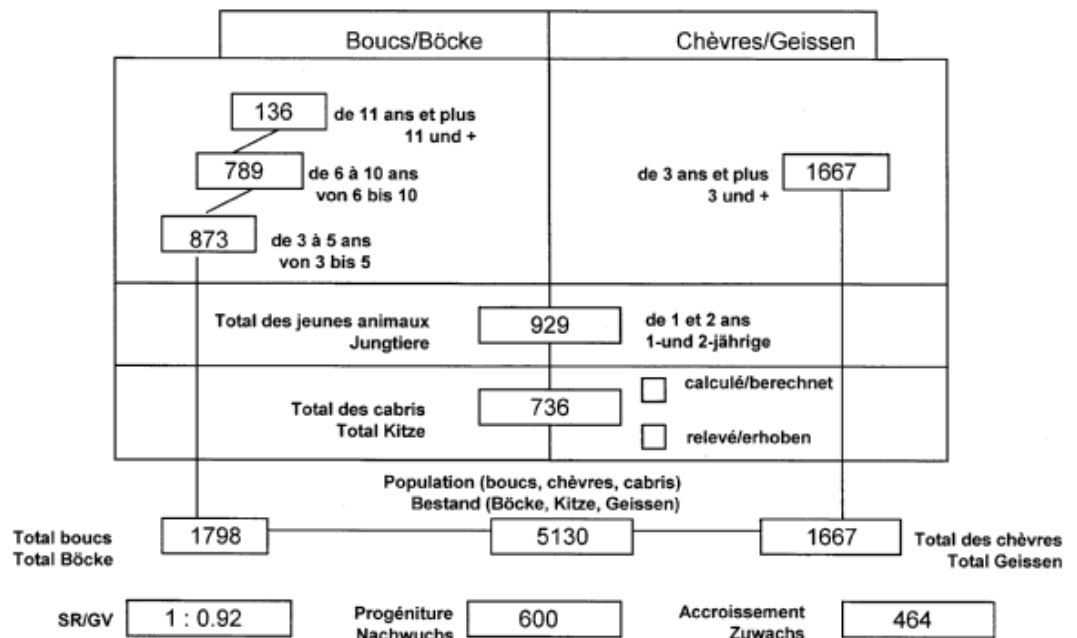
Année
Jahr 2012

Date du recensement
Datum der Erhebung 2012

Garde-chasse/Wildhüter

tous les gardes-
chasse

alle Wildhüter



Remarques
Bemerkungen

Graphique / Graphik 10.2 :

Colonie Wallis-valais
Kolonie

Canton VS
Kanton

Année 2012
Jahr

Contrôle de la planification des tirs (données de l'année précédente) Kontrolle der Abschussplanung (Daten des Vorjahres)

		Boucs/Böcke		Age/Alter	Etagnes/Geissen			
Tirs prévus Abschuss geplant	Tirs/Abschuss	Gibier péri Fallwild			Gibier péri Fallwild	Tirs/Abschuss	Tirs prévus Absch. geplant	
52	18	14	13+	11	19	119	83	
	14	20	12	0	4			
	14	22	11	3	6			
38	5	19	10	3	4			
	10	20	9	2	5			
	8	24	8	4	5			
	9	17	7	11	7			
49	9	25	6	8	5			
	15	18	5	4	0			
	16	12	4	9	2			
65	18	10	3	10	7			
	30	12	2	5	27			
	16	13	1	26	20			
2	0	14	Faons/Kitze	25	0	2		
0	0	2) 7 1)	Indét./unbest. 1)	7 2)	0	0		
206	182	247	Total	128	111	204		

Total tirs et gibier péri M Total Abschuss und Fallwild M	429	668	Total des pertes Total Abgang	239	Total tirs et gibier péri F Total Abschuss und Fallwild W
--	-----	-----	----------------------------------	-----	--

Total des pertes Total Abgang	
M/M	FW
429	239
SR/GV 1 : 0.55	

Total des tirs prévus Total Abschuss geplant	
M/M	FW
206	204
SR/GV 1: 0.99	

Total des tirs Total Abschuss	
M/M	FW
182	111
SR/GV 1 : 0.6	

Total gibier péri Total Fallwild	
M/M	FW
247	128
SR/GV 1 : 0.52	

FI 1101 01 15

Avec au total cantonal 375 bouquetins trouvés périés, la valeur est largement supérieure à la valeur moyenne des 17 dernières années L'hiver 2011-2012 a lourdement pesé sur les effectifs de bouquetin, du moins régionalement, lors des avalanches de printemps. Ce fut le cas de la colonie du val de Bagnes avec 59 périés dont 17 mâles de huit ans et plus. Par rapport à 2011, l'effectif cantonal est en légère diminution avec 5'130 unités. 293 animaux ont été prélevés par la chasse pour un sexe ratio de 1 bouc pour 0.60 étagne. Ce ratio doit être amélioré, car il reste assez éloigné de la valeur planifiée à 1 bouc pour 0.99 étagne. La différence provient en grande partie des non-tirs de l'action bouquetin sur les femelles (adultes 3+ et jeunes 1-2).

Le SCPF constate toujours avec regret que quelques chasseurs renoncent sans motif, ni excuse justifiée au tir d'une étagne ou d'un jeune animal de catégorie 1-2. Un tel comportement nuit aux résultats attendus de la planification relativement à l'équilibre des sexes.

Le SCPF rappelle à chaque chasseur d'assumer le tir de l'animal pour lequel il a été désigné. Certaines Dianas ont mis en place divers systèmes qui améliorent la participation active des chasseurs à la réalisation du tir, mais des progrès restent à faire pour arriver aux objectifs de planification.

Der Winter 2011-2012 forderte 375 Stück Fallwild, was deutlich über dem durchschnittlichen Wert (208 Stück) der letzten 17 Jahre liegt Der Winter 11-12 hat vorallem durch die spontanen Frühjahrslawinen zumindest regional zu starken Abgängen geführt. So wurde die Kolonie im Val de Bagne um 59 Stück reduziert, wovon 17 Böcke von 8 Jahren und älter. Der kantonale Bestand ist mit 5130 Stück leicht abnehmend. Es wurden 293 Stück mittels der Jagd entnommen, bei einem Geschlechterverhältnis von 1 Bock zu 0.6 Geissen. Dieser Wert muss verbessert werden, da er weit vom geplanten Verhältnis von 1 Bock zu 0.99 Geissen liegt. Die Differenz ist auf den nicht Abschuss bei den Geissen (3+/1-2) im Rahmen der Aktion 200 zurückzuführen.

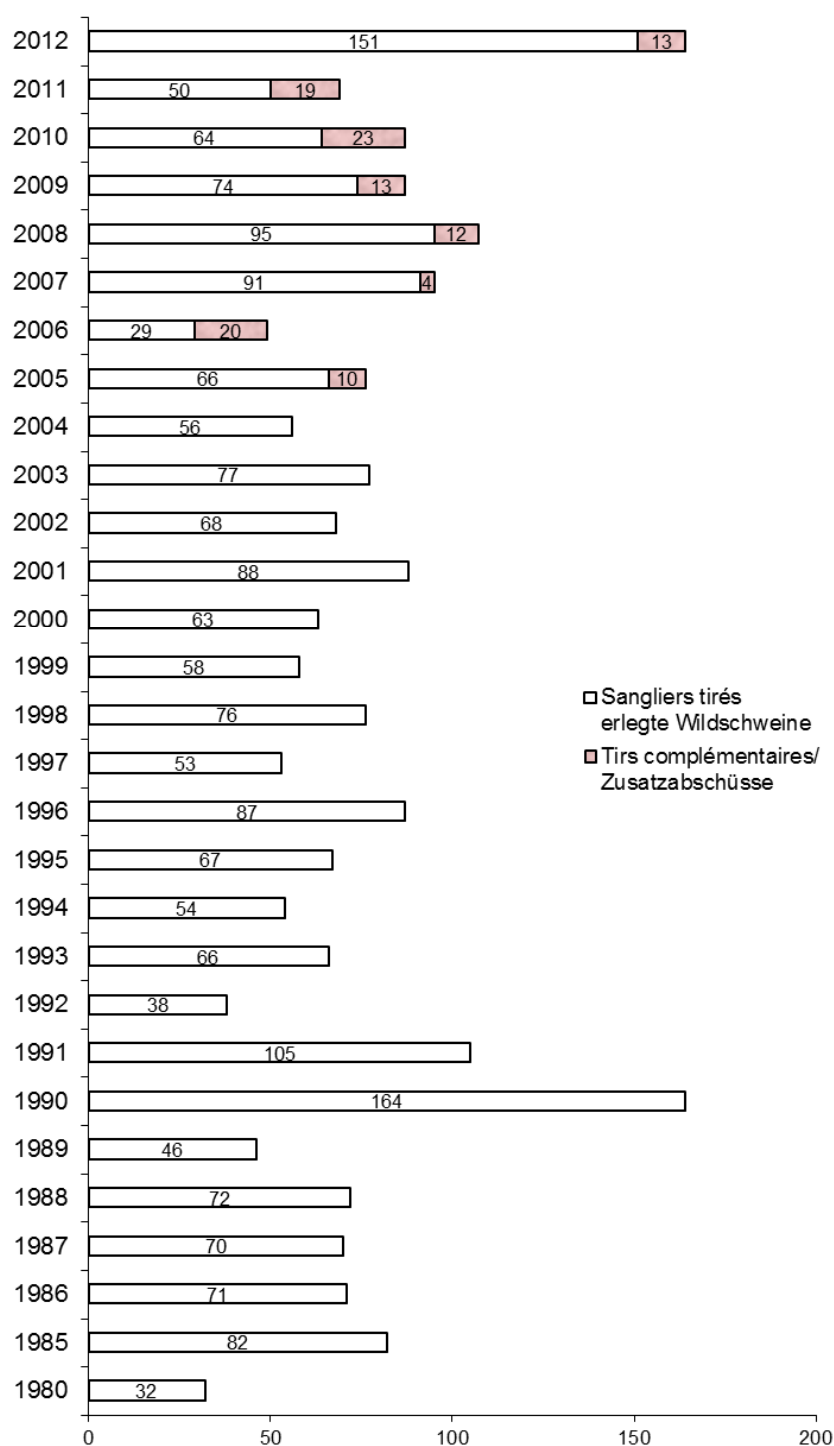
Im Rahmen der Aktion Steinwild ist es bedauerlich feststellen zu müssen, dass immer wieder Jäger Steingeissen oder jüngere Tiere der Kategorie 1-2 ohne Angabe von Gründen nicht erlegen. Dies erlaubt es nicht, die erstellte Jagdplanung zu realisieren und das Geschlechterverhältnis auszugleichen.

Die Dienststelle fordert die Jäger deshalb auf, die ihnen zu gelosten Abschüsse auch tatsächlich zu tätigen. Einzelne Dianas versuchen die Jäger mittels verschiedenen Systemen zur Tötung der Abschüsse zu motivieren. Es braucht aber zusätzliche Anstrengungen um die Zielsetzungen zu erreichen.

11 Sanglier / Schwarzwild

Graphique / Graphik 11.1 :

Evolution de la chasse au sanglier Tirs de chasse + tirs complémentaires Entwicklung Abschuss Wildschwein Jagdstrecke + Zusatzabschüsse



En 2012, les résultats de chasse au sanglier peuvent être qualifiés d'exceptionnels avec 151 prélèvements par la chasse. Ces résultats sont à mettre en partie sur le compte des modifications de gestion liées à l'Arrêté quinquennal 2011-2015 et en partie sur une chasse peu efficace dans la nouvelle zone ouverte Savièse-Sierre par manque de connaissance du terrain par les chasseurs. Pour contenir, l'évolution de la population en direction du Haut-Valais, le SCPF a agrandi la zone de Savièse-Sierre et a créé deux nouvelles zones pour le permis S dans le Haut-Valais (Salgesch-Varen et Niouc-Agarn). En 2012, le SCPF a mis en place de restrictions de chasse durant les quatre derniers samedis du permis S uniquement dans le Chablais et laissé toutes les possibilités de chasse pour le Valais central et Haut-Valais. Cette décision a été prise sur la base des résultats de chasse des permis A, B et des 4 premiers samedis de chasse S ainsi que sur la base des observations du gardiennage professionnel, de l'évolution du cheptel et des dommages aux cultures. Pour le Chablais, conformément à l'art. 25 de l'Arrêté 2011-2015, les districts francs ont été fermés et le tir autorisé uniquement sur les bêtes rousses et les marçassins.

Le résultat de la chasse 2012-2013 restera dans les mémoires avec seulement 151 sangliers prélevés sur l'ensemble des permis A, B et S. Ce résultat important confirme la capacité de reproduction de l'espèce. Les sangliers de poids ≤ 40 kg (bêtes rousses et marçassins) représentent 68 unités, soit seulement le 45 % des tirs tandis que les femelles en âge de se reproduire accusent 23 % du prélèvement total. 75 animaux ont été prélevés dans le Bas-Valais, 63 dans le Valais central et 13 dans le Haut-Valais. Pour la première fois, les tirs hors Chablais ont été plus importants dans le reste du canton.

Les sangliers périss sont au nombre de 20 animaux.

En 2012, les tirs complémentaires effectués par le gardiennage ont été réalisés uniquement dans des zones à fort potentiel de dégâts et essentiellement sur des bêtes rousses. Au total 13 sangliers ont été abattus.



Das Jahr 2012 kann mit 151 Stück erlegtem Schwarzwild als Ausnahmejahr bezeichnet werden. Dieses Resultat hängt mit den Neuerungen im Rahmen des 5-Jahresbeschlusses einerseits und der Tatsache, dass die Jäger die neue Zone von Sviese bis Siders im ersten Jahr deren Schaffung noch nicht ausreichend kannten andererseits zusammen. Um der Bestandeszunahme Richtung Oberwallis Rechnung zu tragen wurde die Zone Saviese-Siders mit zwei neuen Zonen im Oberwallis (Salgesch-Varen und Niouc-Agarn) ergänzt. Im 2012 wurden Einschränkungen für die letzten 4 Samstage nur im Chablais angeordnet, während im Mittel- und Oberwallis alle 8 Samstage uneingeschränkt gejagt werden konnte. Der Entscheid wurde aufgrund der Resultate der Jagd während der Hoch und Niederjagd sowie der ersten 4 Samstage der Jagd S, der durch die Berufswildhüter beobachteten Bestandesentwicklung und der Wildschadenssituation getroffen. Im Chablais wurden die Banngebiete geschlossen und die Jagd nur noch auf die Überläufer und Frischlinge gestattet.

Das Jagdresultat mit 151 Stück während den Patenten A, B und S wird in Erinnerung bleiben. Dieses Resultat zeigt die Reproduktionskapazität der Wildart. 68 Stück Schwarzwild wogen weniger als 40 Kilogramm (Frischlinge und Überläufer). Dies stellt 45% der Strecke dar, während die weiblichen Stücke im reproduktionsfähigen Alter 23% der Strecke ausmachten. 75 Stück wurden im Unterwallis, 63 Stück im Mittelwallis und 13 Stück im Oberwallis erlegt. Somit fiel die Strecke im Unterwallis zum ersten mal geringer aus, als in den übrigen Kantonsteilen.

20 Stück Schwarzwild wurden als Fallwild verzeichnet.

Die Wildhüter erlegten zusätzlich Schwarzwild in den Gebieten mit starkem Schadenspotential, meistens in der Kategorie der Überläufer. Insgesamt wurden 13 Stück Schwarzwild von den Wildhütern erlegt.



Tableau / Tabelle 11.2 :

Chasse au sanglier 2012
Wildschweinjagd 2012

Zone	Permis A	Permis B	Permis S	Total
Ayent		1	8	9
Chalais		1		1
Collombey-Muraz		3	9	12
Conthey	1		6	7
Fully			6	6
Icogne		4	2	6
Lens		1	11	12
Leuk			8	8
Martigny-Combe		3	9	12
Mex (VS)	1			1
Mollens			16	16
Montana		1		1
Mont-Noble	1			1
Nendaz		1		1
Oberems		1		1
Port-Valais	3	2	2	7
Salgesch			2	2
Savièse	1		2	3
St-Gingloph	1	3	8	12
St-Léonard		2		2
St-Maurice			4	4
Troistorrents			2	2
Val d'Illicz	1			1
Varen			2	2
Vétroz			4	4
Vérossaz			6	6
Vionnaz	1	3	3	7
Vouvry	4		1	5
TOTAL	14	26	111	151
%	9%	17%	74%	100%

Graphique / Graphik 11.3 :

Evolution du nombre de chasseurs permis S
Entwicklung der Anzahl Jäger Patent S

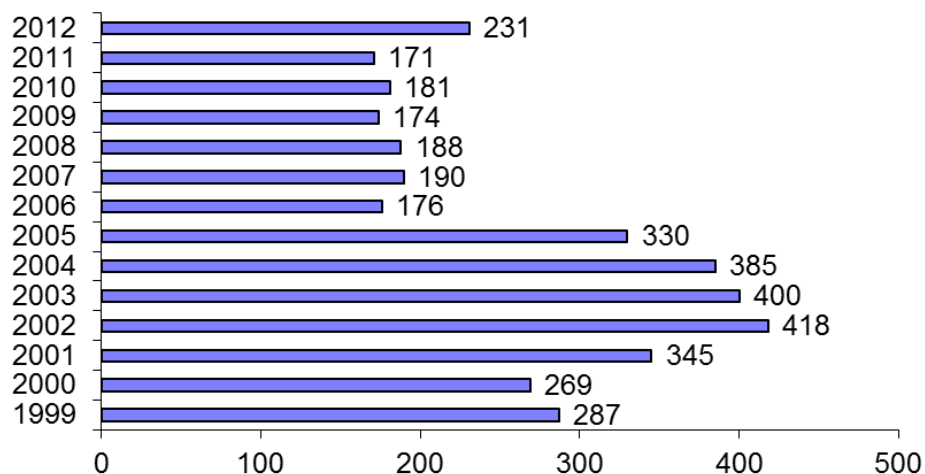



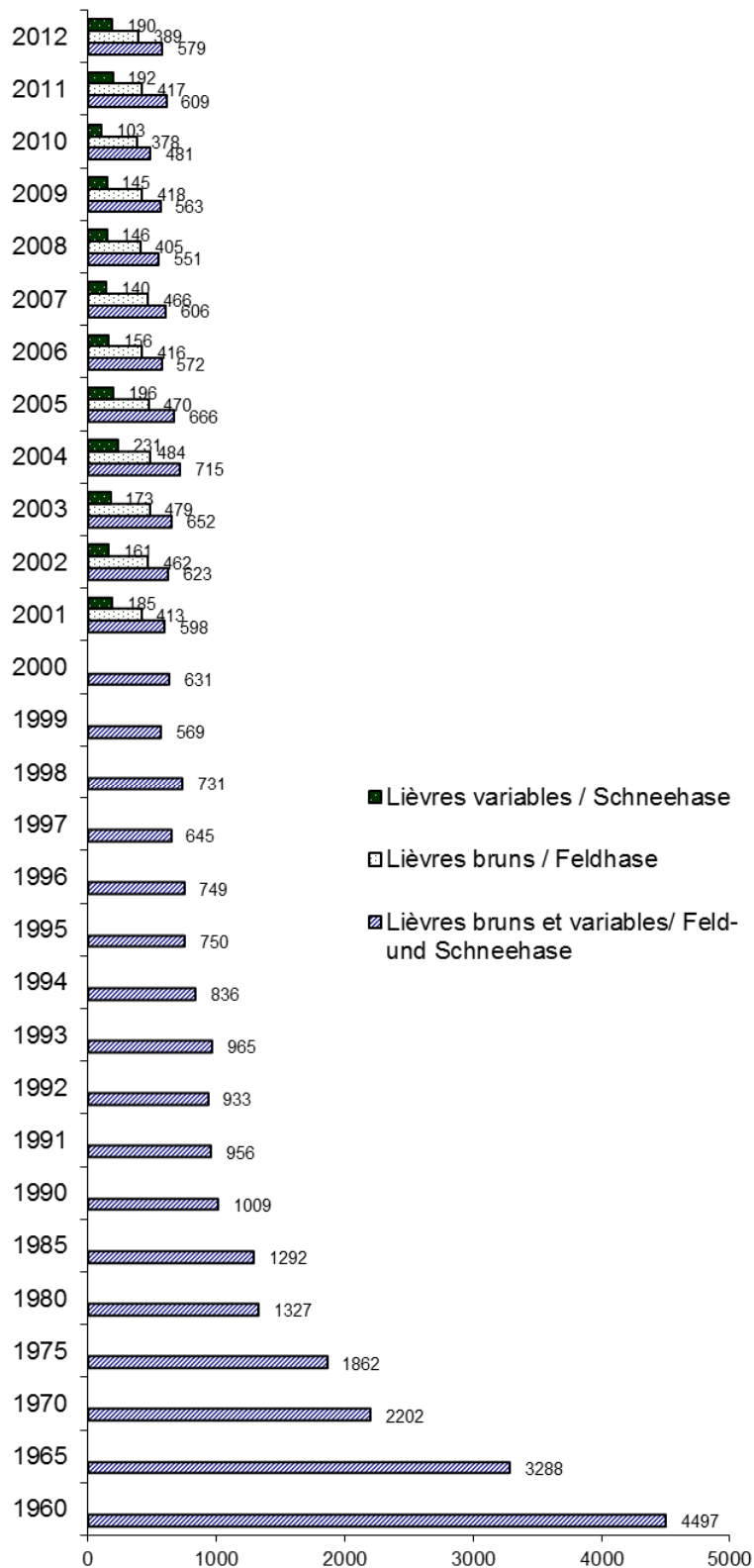
Tableau / Tabelle 11.4 :

 CANTON DU VALAIS KANTON WALLIS		STATISTIQUE CHASSE 2012-2013 Jagdstatistik 2012-2013 Permis S / Patent S												
N° Zone Nr. Zone	Nom de la zone Name der Zone	Nbre de chasseurs /jour Anzahl Jäger/Tag	Nbre de samedis de chasse Anzahl Jagd-samstage	Nbre moyen de chasseurs /samedis Jäger/Samstag	Nombre de sangliers Anzahl Wildschweine		Nombre de sangliers Anzahl Wildschweine		Total sangliers abattus Total erlegte Wildschweine		TOTAL	Jours de chasse/ chasseur pour 1 sanglier Jagdtage/Jäger pro 1 Wildschwein	% de sangliers abattus % erlegte Wildschweine	
					< 40 kg		≥ 40 kg							
					♂	♀	♂	♀	♂	♀				
1	St-Gingolph	188	8	24	4	1	3	2	7	3	10	19	10	
2	Vouvry	69	4	17				1	0	1	1	69	1	
3	Vionnaz	85	5	17	1		2		3	0	3	28	3	
4	Monthey	38	2	19	3	2	4		7	2	9	4	9	
5	Morgins	91	5	18			2		2	0	2	46	2	
6	Champéry	0	0	0					0	0	0	0	0	
7	Dents-du-Midi	0	0	0					0	0	0	0	0	
8	Vérossaz	104	2	52		2	3	5	3	7	10	10	10	
9	Mex	15	1	15					0	0	0	0	0	
10	Salentin	9	1	9					0	0	0	0	0	
11	Salvan	0	0	0					0	0	0	0	0	
12	Martigny	89	8	11	2	5	1	1	3	6	9	10	9	
13	Bovine	0	0	0					0	0	0	0	0	
14	Catogne	0	0	0					0	0	0	0	0	
15	Val d'Arpette	0	0	0					0	0	0	0	0	
16	Mont Brun	30	3	10					0	0	0	0	0	
17	Commeire	0	0	0					0	0	0	0	0	
18	Chemin	0	0	0					0	0	0	0	0	
19	Saxon	0	0	0					0	0	0	0	0	
20	Collonges	73	4	18					0	0	0	0	0	
21	Scex Carro	74	4	19	2	2		2	2	4	6	12	6	
22	Chibo	0	0	0					0	0	0	0	0	
23	Chamoson	0	0	0					0	0	0	0	0	
24	Conthey	205	8	26	2	4	4	2	6	6	12	17	11	
25	Lens	419	8	52	8	11	7	11	15	22	37	11	35	
26	Salgesch Varen	153	8	19		2	2		2	2	4	38	4	
27	Niouc Agam	74	4	19	4	1		3	4	4	8	9	8	
													100.00	
Totaux					< 40 kg		≥ 40 kg		T p. sexe T pro Geschlecht		Nombre global Total 111			
					♂	♀	♂	♀	♂	♀				
					26	30	28	27	54	57				
Evolution du nombre de chasseurs / Entwicklung Jägeranzahl														
1999	2000	2001	2002	2003	2004	2005	2006	2007	2008	2009	2010	2011	2012	
287	269	345	418	400	385	329	176	190	188	174	181	171	231	

12 Lièvre brun et lièvre variable / Feldhase und Schneehase

Graphique / Graphik 12.1 :

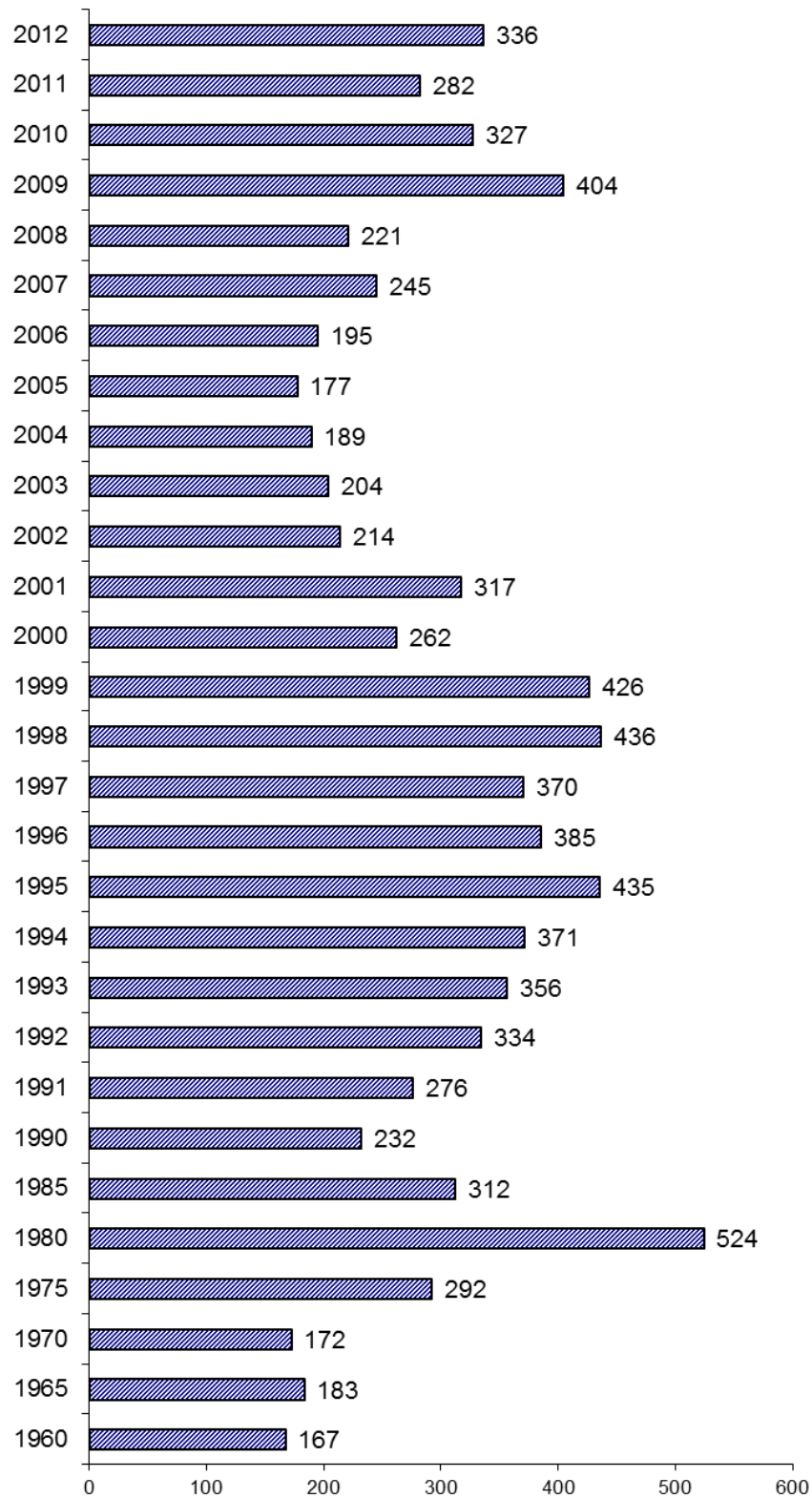
Evolution de la chasse au lièvre Entwicklung der Jagd auf den Hasen



13 Chasse au canard / Entenjagd

Graphique / Graphik 13.1 :

Evolution de la chasse au canard Entwicklung Entenjagd



14 Tétrasyre / Birkhahn

Graphique / Graphik14.1 :

Evolution de la chasse au tétras-lyre Entwicklung Birkhahnjagd

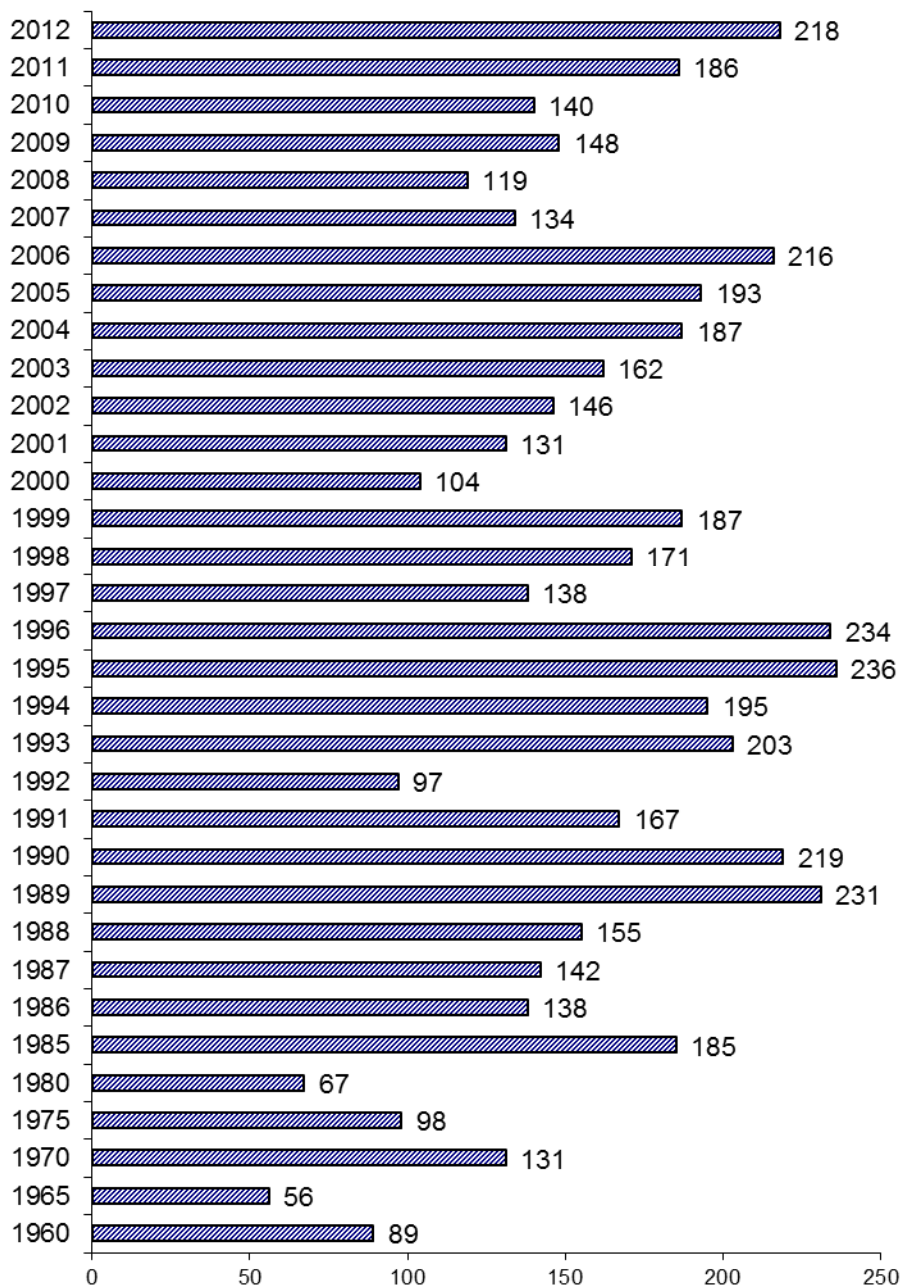


Tableau / Tabelle14.2:

**Chasse au tétras-lyre en 2012
Birkhahnjagd 2012**

Nbre de tétras tirés Erlegte Hähne	Nbre de chasseurs concernés Anzahl Jäger
1	37
2	16
3	15
4	4
5	8
6	8

L'année 2012 a permis le prélèvement de 218 coqs de tétras-lyre. Cette valeur reste largement en dessus de la moyenne de 155.5 pour la période 2000-2011. Elle corrobore la tendance à l'augmentation des effectifs observée ces dernières années dans les alpes. Malgré une année de reproduction moyenne, les conditions météorologiques d'octobre à novembre sans neige ont été particulièrement favorables pour la pratique de la chasse, à l'exception des épisodes de foehn. Comme en 2011, c'est sur la durée que les coqs ont été prélevés car souvent l'absence régionale de baies au sol a obligé le chasseur à rechercher des oiseaux hors des sites habituels ou en forêt.

Des projets de restauration d'habitat du tétras lyre, plus particulièrement dans les pâturages boisés du mélèzin supérieur, sont en cours de réalisation en partenariat avec le Service cantonal des forêts et du Service de l'agriculture. La collaboration entre les chasseurs et les éleveurs de montagne doit se renforcer, car le tétras lyre comme de nombreuses espèces bénéficient d'une agriculture traditionnelle et du pastoralisme.

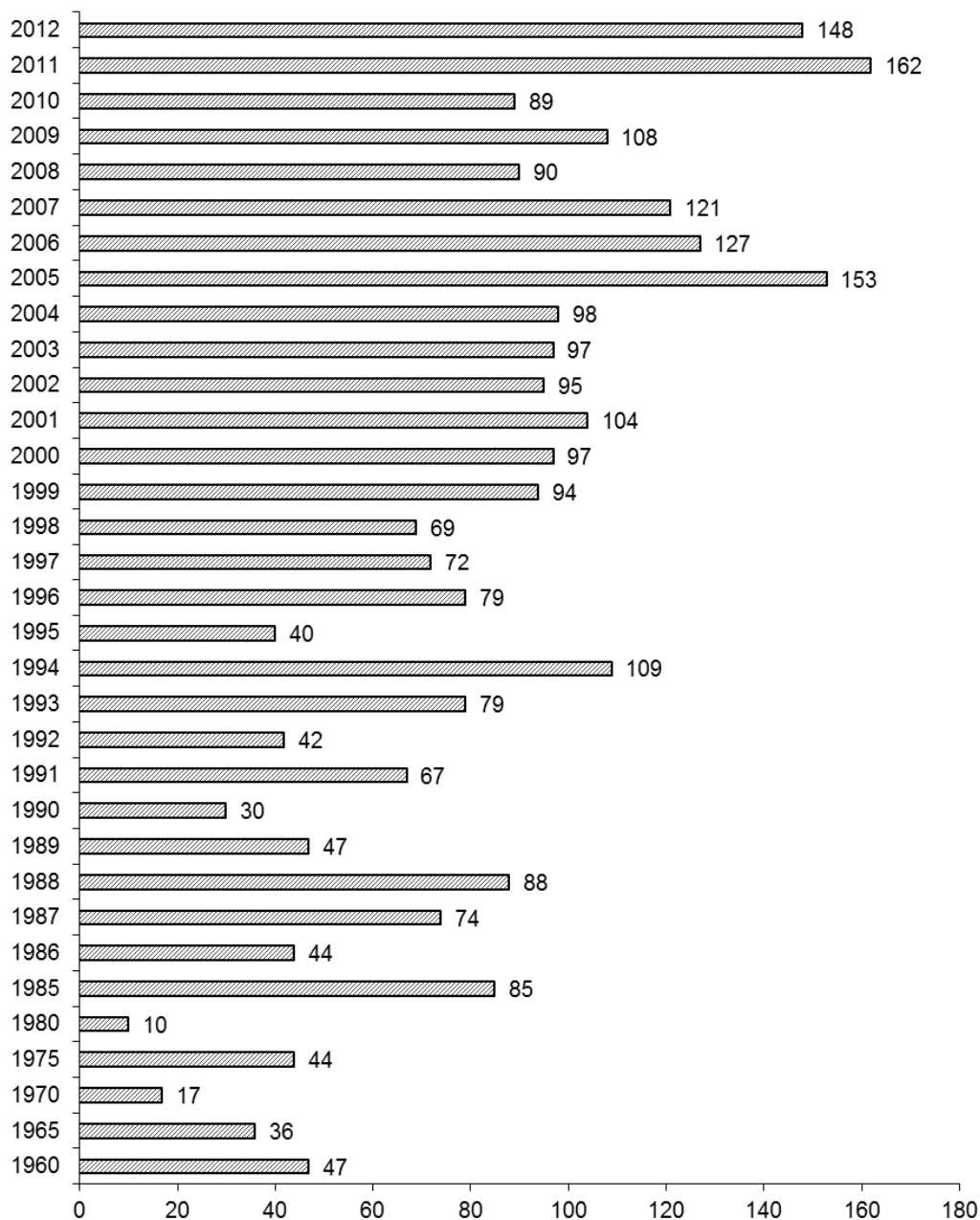
2012 konnten 218 Birkhähne erlegt werden. Dieser Wert liegt klar oberhalb des Durchschnittes der Periode 2000-2011, mit einem mittleren Wert von 155 Vögeln. Die Strecke widerspiegelt die in den letzten Jahren in den Alpen festgestellte Bestandeszunahme. Trotz lediglich durchschnittlichem Bruterfolg im letzten Jahr ermöglichten vor allem die hervorragenden Wetterbedingungen im Herbst diese Jagdstrecke. Da aufgrund des lange ausbleibenden Schnees aber bis Ende November gejagt werden konnte, wurde dieses Phänomen korrigiert und die dadurch lange Jagdzeit führte zur hohen Strecke. Viele Vögel wurden von den Jägern beim Abstreichen beobachtet und dies oft an eher ungewohnten Orten, da es in verschiedenen Regionen an Beeren (Heidelbeeren, Preiselbeeren) mangelte.

Projekte zur Wiederherstellung von Lebensräumen in den Waldweiden der höher gelegenen Lärchenwälder wurden in Zusammenarbeit mit der kantonalen Dienststelle für Wald und der Dienststelle für Landwirtschaft umgesetzt. Die Zusammenarbeit zwischen Jägern und den Bergbauern sollte verstärkt werden, da das Birkwild und viele andere Arten auf die durch Beweidung offen gehaltenen Flächen angewiesen sind.

15 Lagopède / Schneehuhn

Graphique / Graphik15.1 :

Evolution de la chasse au lagopède
Entwicklung Schneehuhnjagd



Pour le lagopède, le prélèvement de 148 oiseaux reste au-dessus de la moyenne des années 2000-2011 de 111 oiseaux.

L'absence de neige a maintenu les oiseaux très haut en altitude rendant sa chasse plus difficile et très sportive.

Beim Schneehuhn liegt die Strecke mit 148 Vögeln ebenfalls weit über dem Durchschnitt (111) der Jahre 2000-2011.

Auch hier konnten die Jäger vom späten Wintereinbruch profitieren und auch die im Hochgebirge gelegenen Jagdgebiete bis zum Ende der Saison bejagen. Dies machte die Jagd sportlich und anspruchsvoll.

16 Chasse au petit gibier / Kleinwild

Graphique / Graphik 16.1 :



Photo : Y. Crettenand –
Bécasse des bois

Chasse au petit gibier Jagdstrecke Kleinwild

	2006	2007	2008	2009	2010	2011	2012
Fouine Steinmarder	55	100	143	53	97	61	102
Martre Edelmarder	5	8	18	4	7	11	19
Blaireau Dachs	134	154	133	145	242	109	125
Lapin de garenne Wildkaninchen	0	14	4	6	6	5	3
Grand-Corbeau Kolkrahe	11	61	37	57	65	44	74
Corneille noire Rabenkrähe	10	34	67	28	38	39	24
Corneille mantelée Nebelkrähe	10	3	0	5	0	2	4
Pie / Elster	11	34	40	24	32	52	31
Geai/Eichelhäher	97	171	179	164	277	195	222
Bécasse des bois Waldschnepfe	10	6	3	5	4	4	3
Grèbe huppé Haubentaucher	1	15	1	51	15	3	15
Cormoran Kormoran	154	152	149	143	147	46	283
Foulque macroule Blässhuhn	0	0	1	31	14	12	20
Pigeon ramier Ringeltaube	2	9	16	22	12	13	1

17 Dommages aux cultures / Wildschäden

Tableau / Tabelle 17.1 :

2012 DOMMAGES AUX CULTURES ET AUX ANIMAUX DE RENTE WILDSCHADEN AN KULTUREN UND NUTZTIEREN

	Valais Romand Unterwallis		Haut-Valais Oberwallis		Canton du Valais Kanton Wallis	
	Nombre de cas Anzahl Fälle	Montant versé Betrag	Nombre de cas Anzahl Fälle	Montant versé Betrag	Nombre de cas Anzahl Fälle	Montant versé Betrag
Bouquetin Steinbock	1	Fr. 1,960.00			1	Fr. 1,960.00
Castor Biber	5	Fr. 2,447.10* Fr. 1,223.55			5	Fr. 1,223.55
Cerf Hirsch	11	Fr. 17,504.90	10	Fr. 10,657.50	21	Fr. 28,162.40
Chamois Gaemse	3	Fr. 5,302.95			3	Fr. 5,302.95
Chevreuil Reh	9	Fr. 26,001.65	5	Fr. 4,963.90	14	Fr. 30,965.55
Lièvre Hase			4	Fr. 3,262.10	4	Fr. 3,262.10
Loup Wolf			37	Fr. 14,965.00** Fr. 2,993.00	37	Fr. 2,993.00
Renard Fuchs	3	Fr. 727.80	4	Fr. 969.00	7	Fr. 1,696.80
Sanglier Wildschwein	17	Fr. 26,400.05			17	Fr. 26,400.05
TOTAL	49	Fr. 79,120.90	60	Fr. 22,845.50	109	Fr. 101,966.40
Répulsif, treilli, batteries, etc. / Wildschadenverhütung, Zaun, usw.						Fr. 46,959.80
Frais de taxation et de justice / Entschädigung an Wildschadenkommission						Fr. 4,654.50
TOTAL						Fr. 153,580.70

* = 50.00% payé par OFEV

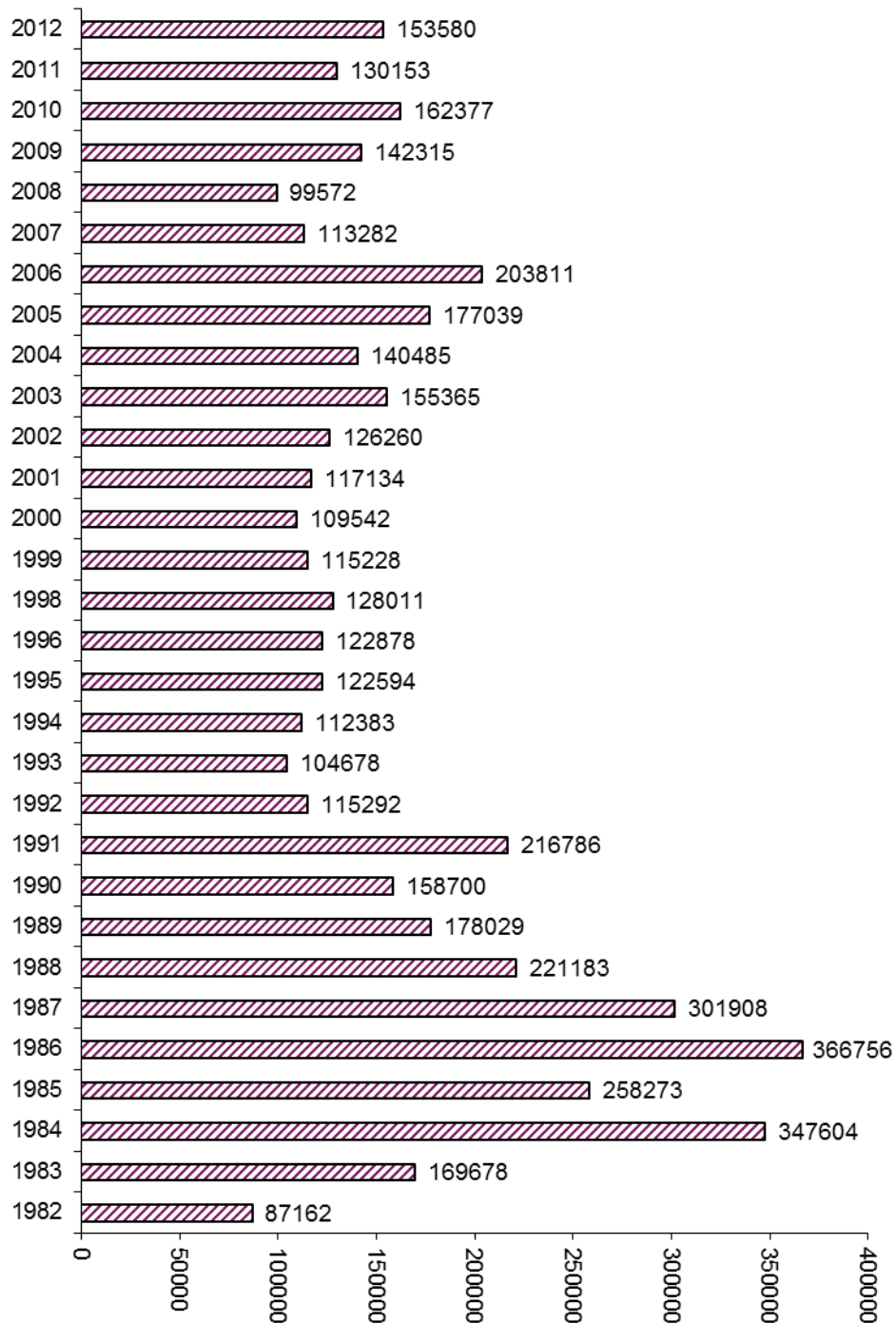
* = 50.00% durch das BAFU bezahlt

** = 80.00% payé par OFEV

** = 80.00% durch das BAFU bezahlt

Graphique / Graphik 17.2 :

Evolution des dommages aux cultures Wildschaden Entwicklung



Montant total = dommages + prévention + frais de taxation
Total = Wildschäden + Wildschadensverhütung + Entschädigung an Wildschadenskommission
+ Präventionsmassnahmen

En 2012, le montant total des indemnités pour les dommages aux cultures atteint 101'966.40 francs. C'est plus qu'en 2011 mais en dessous de la valeur moyenne des douze dernières années située à 112'318.- CHF (période 2000-2011)

L'année 2012 a été caractérisée par un printemps chaud et un départ rapide de la végétation qui a dispersé très rapidement le gibier en direction des quartiers d'été. La pression sur les cultures a donc été moins forte qu'à l'accoutumée sur les bas coteaux de la rive droite comme sur ceux de la rive gauche. Les dommages aux cultures restent sous contrôle et ne dépassent pas les 31'000.- CHF pour les quatre espèces les plus problématiques (bouquetin, cerf, sanglier et chevreuil). La prévention mise en place, la bonne collaboration instaurée entre le gardiennage professionnel et la majorité des agriculteurs jouent également un rôle positif dans ce bon résultat.

En 2012, les dégâts du loup se sont cantonnés dans le Haut-Valais exclusivement. Le montant total des indemnités loup avant le versement de 80% de la part fédérale représentait près de 14'965.- francs.

Pour le loup, les mesures de prévention et de gardiennage des troupeaux restent de la responsabilité et de la compétence du service cantonal de l'agriculture.

2012 wurden für Wildschäden insgesamt 101966 Franken ausbezahlt. Dies ist mehr als im Jahre 2011, der Wert liegt aber unterhalb des Durchschnittes der letzten 12 Jahre (Periode 2000-2011) mit 112318 Franken.

2012 war durch einen warmen Frühling und ein schnelles Erwachen und Voranschreiten der Vegetation gekennzeichnet. Die Wildtiere verschoben sich deshalb schon früh Richtung Sommereinstände. Der Druck auf die Kulturen in den tieferen Lagen des linken und rechten Rhoneufers im Unterwallis war deshalb geringer als in normalen Jahren. Die Schäden an Kulturen sind unter Kontrolle und überschritten den Betrag von 31000 Franken für die 4 Hauptwildarten nicht (Stein-, Rot-, Reh- und Schwarzwild) Die Prävention sowie die gute Zusammenarbeit zwischen den Wildhütern und den Landwirten tragen ebenfalls massgeblich zu diesem positiven Resultat bei.

Wolfsschäden wurden im Jahre 2012 nur im Oberwallis verzeichnet. Der Schadensbetrag betrug 14965 Franken. Von diesem Betrag hat der Bund 80% übernommen und an den Kanton rückvergütet.

Prävention und Behirtung der Herden ist Sache der Tierhalter und wird durch die Dienststelle für Landwirtschaft koordiniert.

18 Animaux pérés / Fallwild 2012

Tableau / Tabelle 18.1 :

Cause de la mortalité Ursache des Todes	Cerf Rotwild	Chamois Gämsen	Chevreuil Reh	Bouquetin Steinwild	Sanglier Wild- schwein	Total	% Cause mortalité Ursache des Todes
Age, maladie, faiblesse... Alter/Krankheit/Schwäche	140	434	196	199	0	969	47.4%
Trafic automobile Motorfahrzeuge	76	0	369	0	16	461	22.5%
Trafic ferroviaire Bahnverkehr	15	0	20	1	0	36	1.8%
Avalanches, chutes... Lawine, Steinschlag	42	121	20	174	0	357	17.5%
Blessures par balles Schussverletzung	5	2	4	0	1	12	0.6%
Déchirés par chiens von Hunden gerissen	1	2	31	0	0	34	1.7%
Pesticides Pestizide/Gifte	0	0	1	0	0	1	0.0%
Machines agricoles Landw. Maschinen	0	1	21	0	0	22	1.1%
Proies du lynx Luchsrisse	1	0	13	0	0	14	0.7%
Autres causes Andere	33	22	80	1	3	139	6.8%
TOTAL	313	582	755	375	20	2045	
Moyenne 1995-2011 Mittel 1995-2011	198	342	642	202	13		

Pour la statistique fédérale, du 1^{er} janvier au 31 décembre de l'année en cours.

Für die eidgenössische Statistik vom 1. Januar bis zum 31. Dezember des laufenden Jahres.

19 Trophées / Trophäen

Tableau / Tabelle 19.1 :

Cette année, la moisson de médailles valaisannes obtenues lors du concours intercantonal des trophées, démontre une nouvelle fois l'excellente qualité du gibier. Pour le cerf, 2012 restera une année exceptionnelle puisqu'un trophée, coté à **219.57 points**, a été récolté, ce qui en fait un nouveau record de Suisse.

Die Vielzahl der im interkantonalen Trophäenwettbewerb ausgezeichneten Trophäen zeugen ebenfalls von der guten Qualität des Wildbestandes. Bei den Hirschen erreichte die Spitzentrophäe die enorme Punktzahl von **219.57 Punkten**, was den neuen Schweizerrekord darstellt

Cerf - Hirsch

N° Nr.	Chasseur Jäger	NPA/Domicile Wohnort	Adresse	Diana	Médailles Medaillen	Rang Rang	Points Punkte
102	Clavien Alfred	3972 Mièges	Ancienne Rte de Sierre	Sierre	Or	1	219.57
115	Solioz Henri	1920 Martigny	Rue du Forum 25	Hérens	Or	2	183.73
119	Amstutz Marco	3925 Grächen	Haus Florida	Visp	Or	3	183.24
106	Jollien Yvan	1965 Chandolin	Rte de Zampillon 39	Sion	Or	4	181.13
112	Rubin Raphael	3919 Blatten	Zum Bachofen	W.Raron	Argent	5	179.30
117	Theiler Martin	3902 Glis	Jesuitenweg 31	Brig	Argent	6	176.48
109	Lakovic Dejan	3963 Aminona	Batt. d'Aminona 524	Sierre	Argent	7	174.34
104	Fercher Gottfried	3902 Glis	Englischgrussstr. 9	Brig	Argent	8	174.01
114	Sarrasin Yann	1943 Praz-de-Fort	Saleinaz	Entremont	Argent	9	172.48
107	Kaufmann Pierre-Alain	3961 St-Luc	Rte de Chandolin	Anniviers	Bronze	10	168.01
111	Marclay Marcel	1874 Champéry	Crevys 9	Illiez	Bronze	11	166.85
113	Salamin Jean-Baptiste	3961 Grimontz	Rue du Carovilla	Anniviers	Bronze	12	166.18
116	Terrettaz Rodrigue	1941 Vollèges	Ch. des Crêtes 4	Entremont	Bronze	13	165.20
108	Kuonen Martin	3940 Steg	Bahnhofstr. 21	St-Maurice		14	162.52
101	Bruttin Guy	3976 Noës	Rue de Plantassage	Sierre		15	160.91
118	Vuissoz Jean-René	1963 Vétroz	Ch de Balavaud 1	Hérens		16	160.45
105	Gabbud Bertrand	1947 Versegères	Ch. de Raccard Neu 7	Bagnes		17	158.53
110	Luisier Yves	1926 Fully	Ch. du Milieu	Bagnes		18	154.52

Brocard - Rehbock

N° Nr.	Chasseur Jäger	NPA/Domicile Wohnort	Adresse	Diana	Médailles Medaillen	Rang Rang	Points Punkte
111	Imhof Walter	3987 Riederalp	Golmenstr. 8	Ö. Raron	Or	1	135.13
121	Udry Patrick	1964 Conthey	Peupliers 25	Conthey	Or	2	134.43
119	Schnyder Silvana	3953 Susten	Kantonsstr. 164	Leuk	Or	3	128.75
103	Besse Christian	1978 Lens	Rte de Crans 39	Sierre	Or	4	127.90
112	In-Albon Julien	3966 Chalais	Rte de Chippis 8	Sierre	Or	5	121.75
118	Schnyder Silvana	3952 Susten	Kantonsstr. 163	Leuk	Argent	6	114.08
113	Lorenz Frédéric	3923 Törbel	Wegsol	Ö. Raron	Argent	7	111.95
106	Dorsaz Francis	1926 Fully	Ch. de l'Usine 16	Martigny	Bronze	8	109.70
116	Marty Béatrice	1950 Sion	Rue des Chateaux	Sion	Bronze	9	105.95
115	Luisier Yves	1926 Fully	Ch. du Milieu 11	Bagnes		10	100.15
117	Roduit Damien	1926 Fully	Ch. de Verdun	Martigny		11	98.18

Chèvre de chamois - Gämsegeiss

N° Nr.	Chasseur Jäger	NPA/Domicile Wohnort	Adresse	Diana	Médailles Medaillen	Rang Rang	Points Punkte
155	Zimmermann Orlando	3930 Visp	Bäretstrasse 4	Visp	Argent	1	104.93
154	Sarrasin Vital	1937 Orsières	Som-la-Proz 150	Entremont	Argent	2	101.40
152	Roth Gaston	3918 Wiler	Haus Waidmannsheil	W. Raron	Bronze	3	95.13
153	Salamin Augustin (90)	3961 Grimontz		Anniviers	Bronze	4	95.03

Chamois mâle - Gämsen Männlich

N° Nr.	Chasseur Jäger	NPA/Domicile Wohnort	Adresse	Diana	Médailles Medaillen	Rang Rang	Points Punkte
117	Henzen Hans	3918 Wiler	Binden	W. Raron	Or	1	111.05
130	Roh Yannick	1976 Erde	Rue de Saladey 2	Conthey	Or	2	110.10
126	Moren Nicolas	1967 Bramois	Ch. des Hironnelles	Sion	Argent	3	108.68
114	Fux Olivier	3924 St. Niklaus	Ried 106	Visp	Argent	4	107.38
137	Zuber Kurt	3928 Randa	Abendstern	Mettelhorn	Argent	5	106.50
127	Paccolat Gaëtan	1933 Sembrancher	Rte de la Colô 33	Entremont	Argent	6	106.38
116	Gnesa Gino	3940 Steg	Bahnhofstrasse	W. Raron	Argent	7	106.18
104	Besse Pierre	1948 Sarreyer	Ch. de Chancotin 11	Bagnes	Argent	8	105.90
136	Vouillamoz Pierre-André	1914 Isérables	Rte de Plantomy 5	Martigny	Argent	9	105.30
101	Amherd Leander	3912 Termen	Bergweg 2	Brig	Argent	10	105.20
102	Ançay Michel	1926 Fully	Chiboz	Martigny	Argent	11	105.18
111	Dorsaz Pascal	1926 Fully	Ch. de l'Usine 16	Martigny	Bronze	12	104.85
122	Martinet Andreas	1911 Ovonnaz	Rte de Pont-de-Pierre 6	Martigny	Bronze	13	104.75
123	Métraiiler Paul	1933 Sembrancher	Rte du Gd-St-Bernard 55	Entremont	Bronze	14	103.85
108	Darbella Jean-Marcel	1937 Orsières	Ch. de la Creuse 18	Entremont	Bronze	15	103.35
109	Darbella Luc	1943 Praz-de-Fort	Le Revers 2	Entremont	Bronze	16	103.10
121	Lamon Victor	3978 Lens	Ch. du Tsaretton 40	Sierre	Bronze	17	102.83
128	Pfammatter Raban	3904 Naters	Sonnhalde 15	Brig	Bronze	18	102.03
119	Imboden Dionys	3929 Täsch	Haus Cynthia	Mettelhorn	Bronze	19	101.90
131	Roserens Alain (47)	1945 Liddes		Entremont	Bronze	20	101.68
138	Zurbriggen Ivan	3933 Staldenried	Zur Fanne	Visp	Bronze	21	101.63
139	Biolaz Jean-Marc	1933 Sembrancher	Ch. des Combes 3	Entremont	Bronze	22	100.90
132	Schürch Vincent	1904 Vernayaz	CP 124	St-Maurice	Bronze	23	100.60
129	Richon Raymond	1898 St-Gingolph	Pl. de la Gare	Monthey	Bronze	24	100.40
110	Darioly Raphael	1926 Fully	Rue du Stade 38	Martigny		25	99.65
112	Dubuis Michel	1965 Ormône	Rte de Crestamarie	Sion		26	99.23
124	Michellod Aimé	1912 Dugny	Dugny	Martigny		27	98.70
118	Holzer Thomas	3904 Naters	Mühleweg 17	Goms		28	96.73
106	Blanchet Jean-Luc	1920 Martigny	Rue de la Dranse 30	Martigny		29	92.33

20 Taxation des trophées / Trophäenbewertung

Tableau / Tabelle 20.1 :

Taxation intercantonale 2012 Interkantonale Trophäenbewertung 2012

Valais / Wallis - Vaud - Fribourg - Jura - Neuchâtel

3 premiers de chaque catégorie / Die 3 Erstplatzierten jeder Kategorie

Cerf / Hirsch

RANG	Nom et prénom Name und Vorname	Canton Kanton	Points Punkte	Médaille
1	CLAVIEN Alfred	VS	219.57	Or
2	BERGMANN Daniel	VD	216.35	Or
3	FOURNIER Jean	VD	188.76	Or

Chevreuril / Reh

RANG	Nom et prénom Name und Vorname	Canton Kanton	Points Punkte	Médaille
1	MEIER Pierre	NE	135.70	Or
2	IMHOF Walter	VS	135.13	Or
3	ULDRY Patrick	VS	134.43	Or

Chamois mâle / Gämsbock

RANG	Nom et prénom Name und Vorname	Canton Kanton	Points Punkte	Médaille
1	SEITERT Christina	FR	111.63	Or
2	PHARISA Frederic	FR	111.13	Or
3	DUC Jean-Daniel	FR	111.05	Or

Chamois femelle / Gämsgeiss

RANG	Nom et prénom Name und Vorname	Canton Kanton	Points Punkte	Médaille
1	ZIMMERMANN Orlando	VS	104.93	Argent
2	SARRASIN Vital	VS	101.40	Argent
3	DYENS Philippe	VD	99.55	Bronze

Sanglier / Wildschwein

RANG	Nom et prénom Name und Vorname	Canton Kanton	Points Punkte	Médaille
1	KELLER André	JU	111.30	Bronze
2	SCHENEVEY Michel	FR	109.25	
3	MOREL Olivier	VS	109.00	

21 Liste des présidents de dianas /Liste der Dianapräsidenten

Goms	ZUBERBUEHLER Fredy	3989 Grafschaft	079/231.29.00
O-R.	COLLAUD Rolf	Furkastrasse 28 3904 Naters	079/522.39.04
Brig	LUDI Christian	Riedgasse 19 3911 Ried-Brig	079/414.91.42
Visp	NELLEN Anton	Feldstrasse 10 3937 Baltschieder	027/956.19.07 079/609.31.20
Mettelhorn	TRUFFER Marc	Haus Schalmel 3928 Randa	079/400.56.53 027/946.50.71
Saas	EHLER Rosario	Chalet Bruno 3908 Saas-Fee	079/595.06.29
W-R.	HENZEN Raphael	Tanzboden 3918 Wiler	079/220.78.39
Leuk	KALBERMATTER Daniel	Waldmatten 8 3982 Susten	079/307.70.24 027/946.41.90
Anniviers	EPINEY Patrick	3961 Vissoie	078/605.58.50
Sierre	BRUTTIN Guy	3976 Noës, CP 54	027/455.88.85 privé 027/455.07.20 079/417.58.20
Sion	AYMON Jean-Marie	1971 Coméraz Rue du Golf 39	079/606.51.28
Hérens	VUIGNIER Pascal	Ch. des Crêtes 12 1985 La Sage	079/613.28.68
Conthey	BESSE Valérie	Chez Moren 38 1955 Chamoson	079/214.77.71
Nendaz	FOURNIER Jean-Michel	Sornard 1997 Haute-Nendaz	027/288.56.06 079/435.04.24
Martigny	ROSERENS Jean-Baptiste	Ch. des Grappes 4 1908 Riddes	079/206.79.13
Bagnes	MAY Pierre-Yves	1934 Le Cotterg	027/778.16.34 prof 079/214.08.07
Entremont	RAUSIS Raymond rasaa@hotmail.ch	Bonnes-Luites 67 1920 Martigny	027/722.60.02 079/455.09.60
St-Maurice	LOVEY Gérard	Imm. La Ruche 1903 Collonges	079/237.48.47
Illiez	DUBOSSON Bernard	Le Village 1875 Morgins	024/477.17.57 079/417.38.40
Monthey	RICHON Jean-Philippe	Ch. des Flachères 2 1897 Le Bouveret	076/571.66.41

22 Comité cantonal FVSC / Kantonalkomitee WKJV 2011-2015

Président	LAVANCHY Patrick	Route des Rappes 23 1921 Martigny-Combe	027/722.40.30 079/319.06.21
Vice-Présidente	MAYOR Christine	Case postale 7 1070 Puidoux	079/436.76.94
Secrétaire	MARTINET Benoît	Morthay 236 1911 Ovronnaz	078/768.11.40
Caissier	CRETTON Michel	Route du Stade 1937 Orsières	027/783.43.06 079/217.19.90
Membres	OGGIER Bruno	Oberstalden 3932 Visperterminen	079/367.40.53
	WALKER Roland	Case postale 295 Glismattenstrasse 9 3902 Glis	027/923.52.66 079/396.08.31
	Truffer Markus	Rittinen 3924 St. Nikaus	027/956.23.75 079/435.28.52
	BONVIN Michel	Rte de Champlan 34 1965 Savièse	027/203.45.75 079/777.08.58
	PITTELOUD Fernand	Parapets 13, CP 148, 3965 Chippis	079/473.79.79 Privé : 027/455.27.40

SERVICE CANTONAL DE LA CHASSE, DE LA PECHE ET DE LA FAUNE

Tél. int.	Nom et Prénom	Fonction	Natel	Bureau
67005	SCHEIBLER Peter	Chef de service	079/ 355.39.03	027 / 606 70 05
67013	BLANC Jacques	Adjoint	079/ 355.39.01	027 / 606 70 13
67011	CRETENAND Yvon	Biologiste	079/ 355.39.15	027 / 606 70 11
67014	REGOTZ JONAS	Coll. Spécial. Pêche	079/ 355.39.04	027 / 606 70 08
67010	Secrétariat Rue de l'Industrie 29	Fax 027/ 606 70 04	027/ 606 70 00	027 / 606 70 10

B	CORTHAY Jean-Bernard	1947 Les Places	027/771.55.21	079/ 355.39.12
A	DUBOIS Philippe	1890 St-Maurice	024/485.31.76	079/ 355.39.06
-	DARBELLAY Jérémie	1937 Orsières		079/ 355.39.10
	CHATRIANT Eric	1912 Leytron		079/ 355.39.09
V	DELITROZ JEAN-MARCEL	1941 Cries/Vollèges	027/787.11.28	079/ 355.39.08
S	LUGON-MOULIN Didier	1920 Martigny		079/ 355.39.07
	MARIETHOZ SERGE	1871 Les Giettes		079/ 355.39.11

	BORNET Christian	1997 Haute-Nendaz	027/288.26.26	079/ 355.39.18
C	NANCHEN Steve	3979 Grône	027/458.10.67	079/ 355.39.19
E	FLOREY Joël	3961 Vissoie	027/475.43.23	079/ 355.39.20
N	GASPOZ Pascal	1981 Vex		079/ 355.39.02
T	QUINODOZ Jean-Michel	1984 Les Haudères	027/283.10.10	079/ 355.39.17
R	AYMON Pascal	1966 Ayent	027/398.33.72	079/ 355.39.16
E	UDRY Frank	1964 Conthey	027/346.05.15	079/ 355.39.13

	IMBODEN Richard	3942 Raron	027/934.22.69	079/ 355.39.22
H	ANTHAMATTEN Helmut	3910 Saas-Grund	027/957.16.53	079/ 355.39.23
T	BELLWALD Richard	3919 Blatten		079/ 355.39.30
	BRANTSCHEN Martin	3924 St-Niklaus	027/956.27.50	079/ 355.39.25
-	BLATTER Hubert	3985 Münster-Geschinen		079/ 355.39.27
	TSCHERRIG Bruno	3928 Randa		079/ 355.39.28
V	IMBODEN Thomas	3945 Gampel	027/932.13.20	079/ 355.39.24
S	IMHOF Stefan	3993 Grenchols	027/927.31.76	079/ 355.39.21
	ROTEN Adolf	3954 Leukerbad	027/470.23.74	079/ 355.39.29
	RUPPEN Bernard	3904 Naters	027/923.48.74	079/ 355.39.31
	THELER Josef	3902 Glis	027/924.10.63	079/ 355.39.32
	ZIMMERMANN Urs	3932 Visperterminen	027/946.58.84	079/ 355.39.33