

**STATISTIK
DER WALLISER JAGD**

**STATISTIQUE
DE LA CHASSE VALAISANNE**

2018





Inhaltsverzeichnis / Contenu

1	Jahresrückblick / Revue annuelle	4
2	Entwicklung der Jagdpatente / Evolution des permis	6
3	Reh / Chevreuil	7
	Schlussfolgerungen / Conclusions	9
4	Rothirsch / Cerf	10
	Nachjagd / Chasse spéciale	13
	Abschussbilanz / Bilan des tirs	14
	Schlussfolgerungen / Conclusions	14
5	Gämse / Chamois	15
	Schlussfolgerungen / Conclusions	17
6	Steinwild / Bouquetin	18
	Schlussfolgerungen / Conclusions	19
7	Wildschwein / Sanglier	20
8	Feld- & Schneehase / Lièvre brun & variable	20
9	Birkhahn / Tétras-lyre	21
10	Schneehuhn / Lagopède	21
11	Kleinwild & Vögel / Petit gibier & oiseaux	22
12	Wolfsmonitoring / Monitoring du loup	23
13	Fallwild / Gibier péri	24
14	Wildschäden / Dommages aux cultures	25



1 Jahresrückblick / Revue annuelle

Der schneereiche Winter forderte in den Hochtälern viel Fallwild. Damit die Jagd nicht zusätzlich auf die dezimierten Bestände einwirkt, wurde bei der Gamsbejagung auf das Bonusbracelet und den Abschuss einer zweiten Gamsgeiss verzichtet. Der Rothirsch konnte den Schneemassen dank seiner Mobilität in tiefergelegene Regionen ausweichen. Dies hatte den Vorteil, dass die Bedingungen für die Bestandeserfassung nahezu ideal waren. Aufgrund der Wald-Wild Situation in einigen Hirschregionen wurde der Abschussplan auf den Rothirsch stark erhöht, um eine Reduzierung des Bestandes einzuleiten. Der Sommer wie auch der Herbst während der Jagd war mit andauerndem Schönwetter sehr trocken und heiss. Die klimatisch ungünstigen Jagdbedingungen schlugen sich entsprechend im Jagderfolg nieder. Um den weiblichen Rothirschanteil dennoch zu erreichen, wurde in einigen Hirschregionen eine Nachjagd nötig. Zusammen mit den Zusatzabschüssen durch die Wildhut konnte das weibliche Abschusssoll in den Problemregionen vollumfänglich und im Kanton nahezu erfüllt werden. Um eine effektive Regulierung des Rothirschs in Zukunft zu garantieren, müssen weitere Bejagungsoptionen in Betracht gezogen werden. Auch bei den Jagdmodellen von Reh und Gams werden Anpassungen angedacht.

Die Dienststelle für Jagd, Fischerei und Wildtiere bedankt sich bei allen Jägerinnen und Jägern sowie den Jagdverbänden für die Zusammenarbeit im Sinne einer weidgerechten Walliser Jagd.

Les importantes chutes de neige ont impacté le gibier dans les hauteurs avec pour conséquence une forte mortalité. Pour éviter que la chasse n'affecte plus les populations décimées, la chasse aux chamois s'est faite sans le bracelet bonus et le tir d'une deuxième chèvre. Grâce à sa mobilité, le cerf a pu éviter les masses de neige en migrant vers la plaine. Cela a d'ailleurs grandement facilité les comptages, effectués dans des conditions idéales. En raison du déséquilibre forêt-gibier, la planification des tirs dans certaines unités de gestion a fortement augmenté. Tout au long de l'été et même en automne durant la chasse haute le beau temps a persisté, offrant un climat chaud et sec. D'ailleurs ces conditions météorologiques défavorables pour la chasse se sont reflétées dans l'exercice 2018 de celle-ci. Une chasse spéciale s'est avérée nécessaire pour atteindre le quota de biches planifié dans certaines unités, d'autres ont bénéficié de tirs complémentaires effectués par le gardiennage. A l'avenir, afin de garantir une régulation efficace du cerf, des options dans la pratique de cette chasse doivent être envisagées. Des adaptations pour les modèles de chasse aux chevreuils et aux chamois devront également être recherchées.

Le service de la chasse, de la pêche et de la faune, remercie tous les chasseurs, les sociétés de chasse et associations intéressées pour leur collaboration en faveur d'une chasse respectueuse et durable en Valais.



Département de la mobilité, du territoire et de l'environnement
Service de la chasse, de la pêche et de la faune

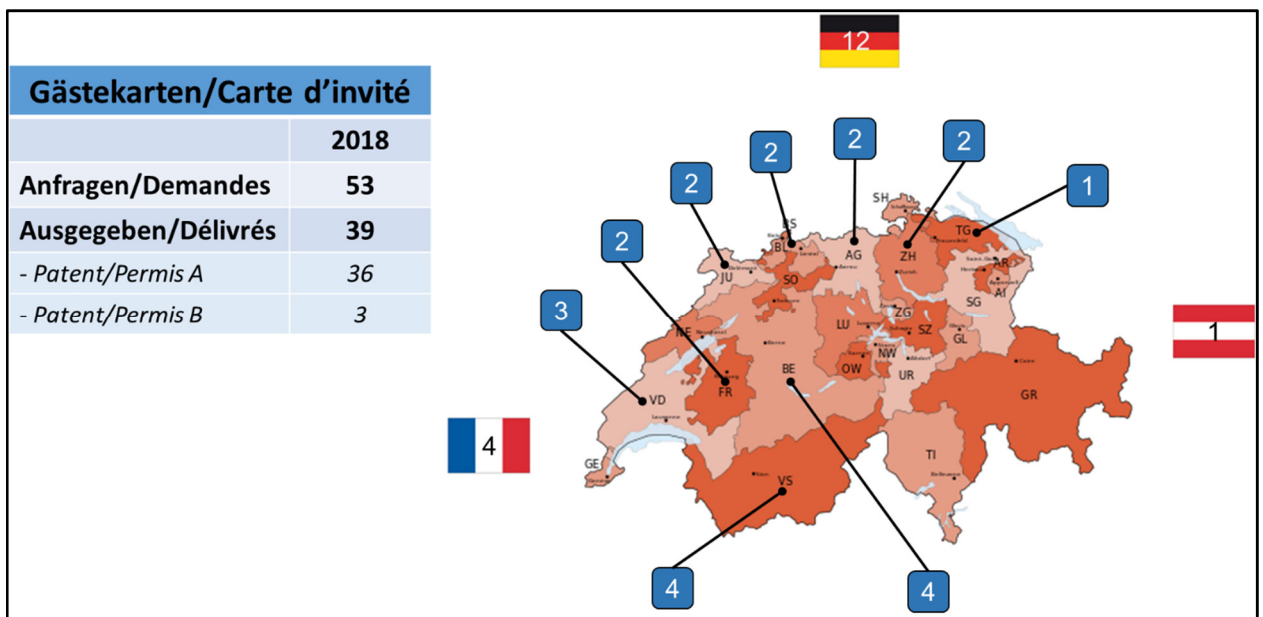
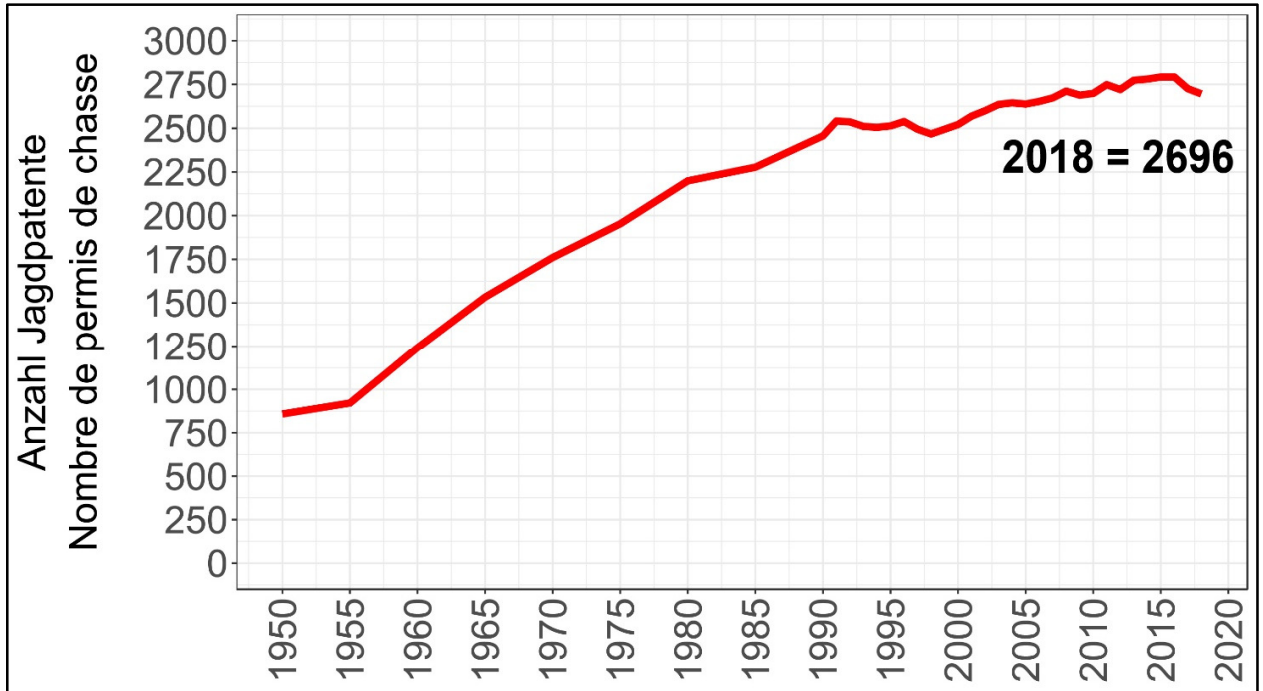
Departement für Mobilität, Raumentwicklung und Umwelt
Dienststelle für Jagd, Fischerei und Wildtiere

CANTON DU VALAIS
KANTON WALLIS





2 Entwicklung der Jagdpatente / Evolution des permis



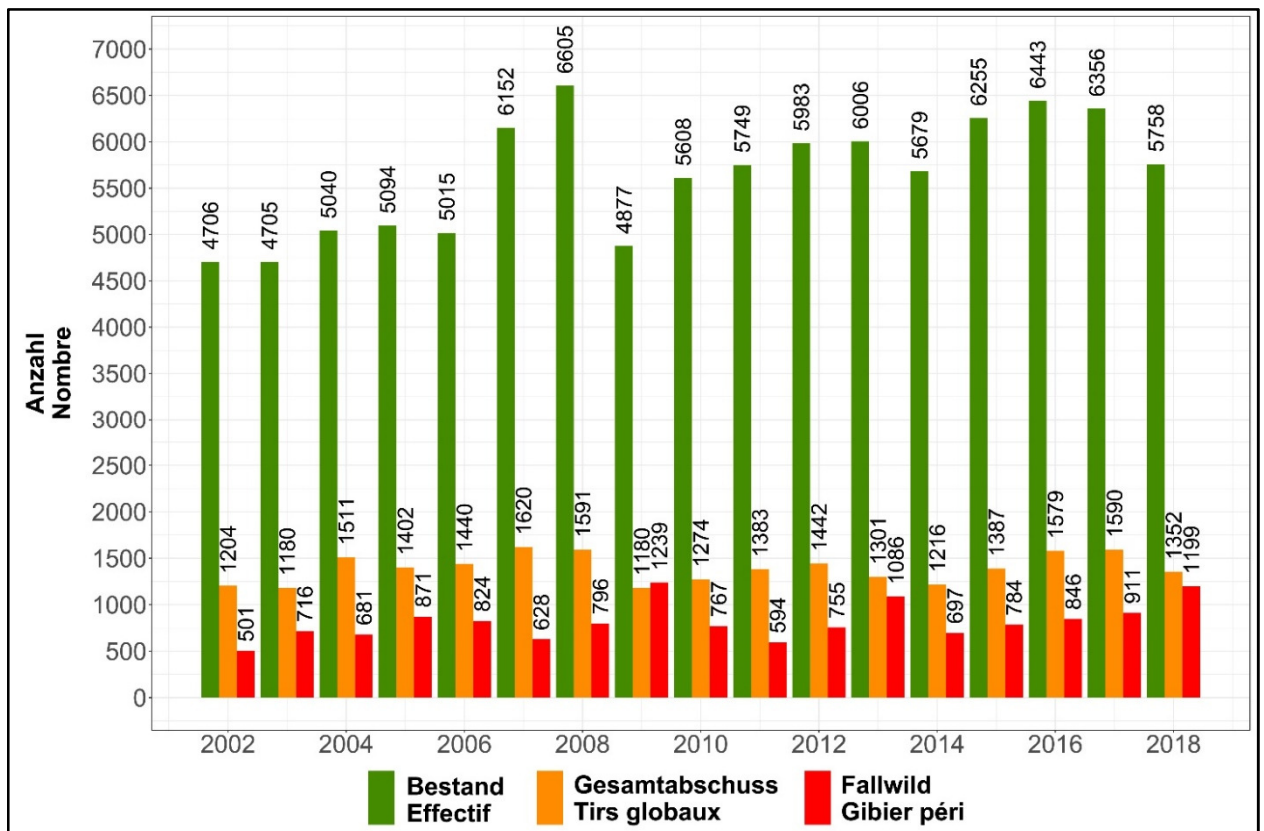


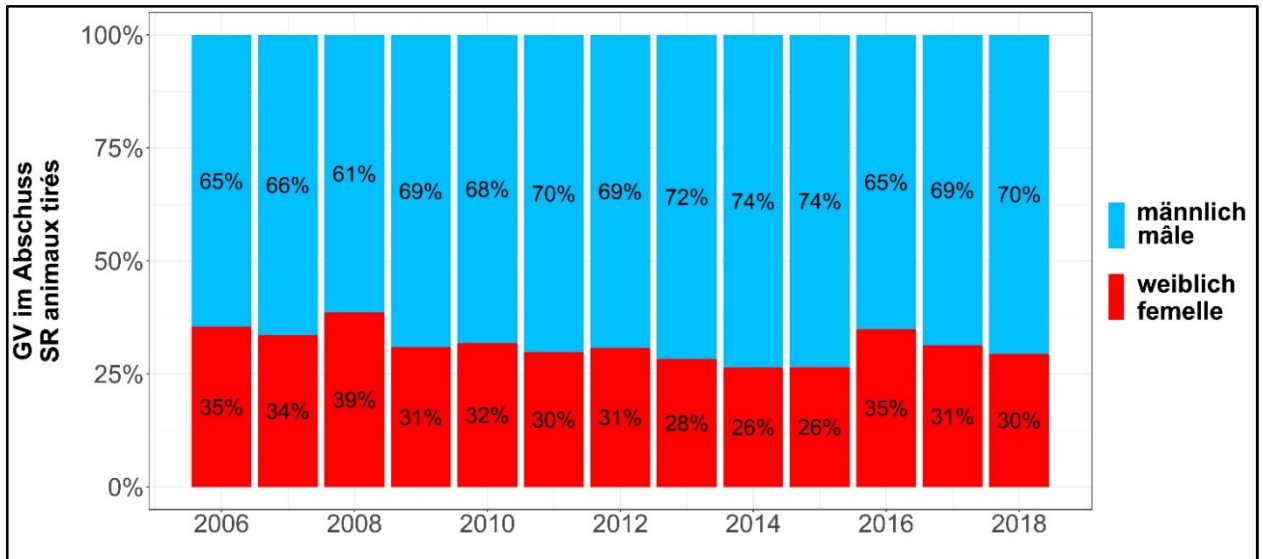
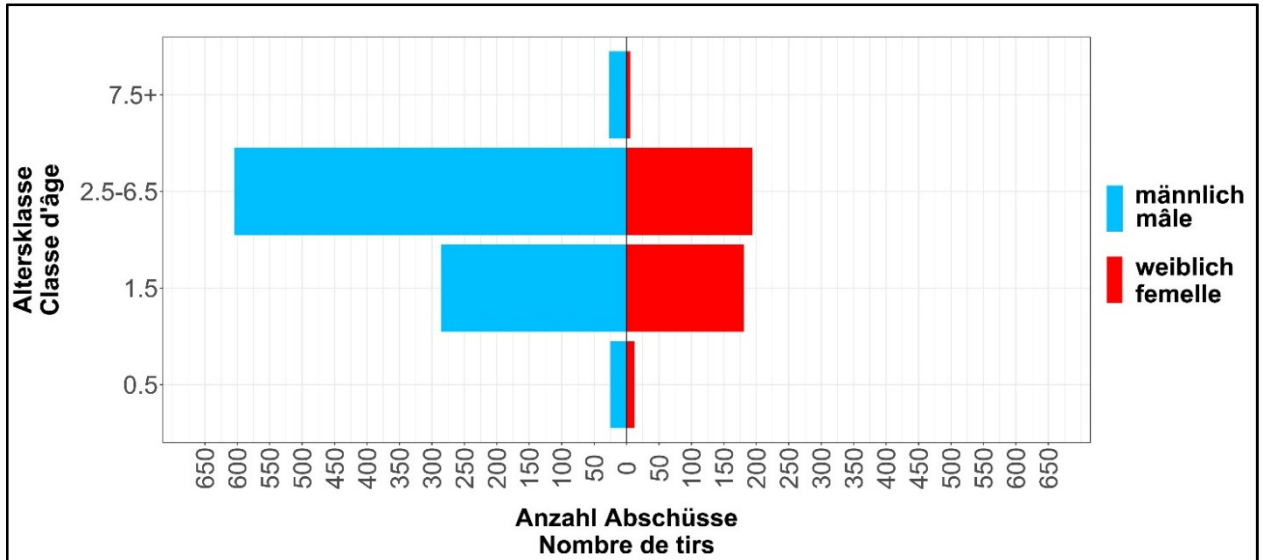
3 Reh / Chevreuil

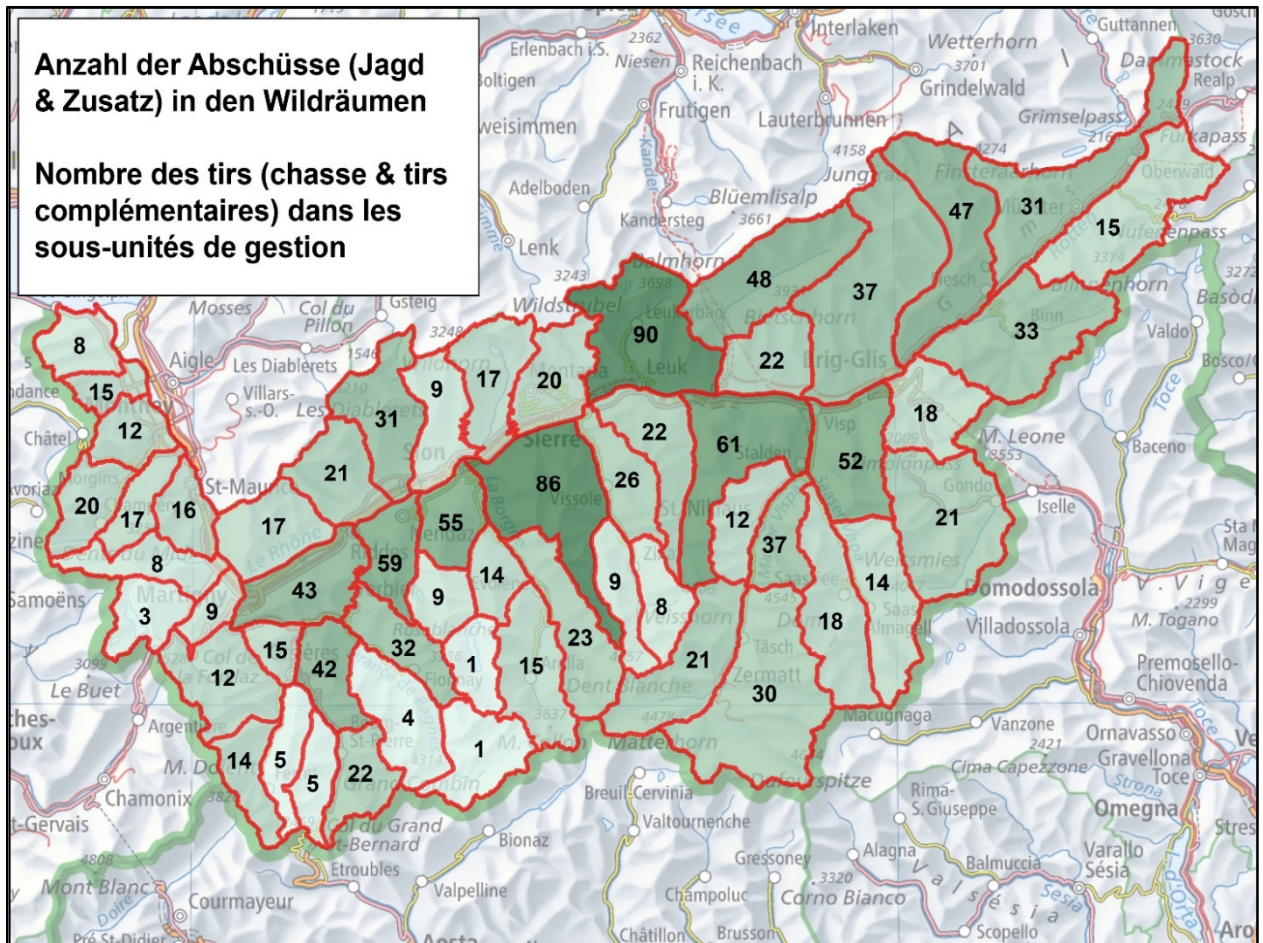
Frühlingsbestand Effectif du printemps	Geschätztes GV SR estimé	Bestandesentwicklung Développement de l'effectif	Nutzbarer Anteil Accroissement utile
5758	1:1.54	stabil / stable	30% ≈ 1727



Zielsetzungen Objectifs
<ul style="list-style-type: none"> • Stabilisation • Regionale Reduktion / Réduction régionale • GV Abschuss (männlich:weiblich) / SR tir (mâle:femelle) 1:0.50 • Jungtieranteil / Proportion jeune ≥ 40%







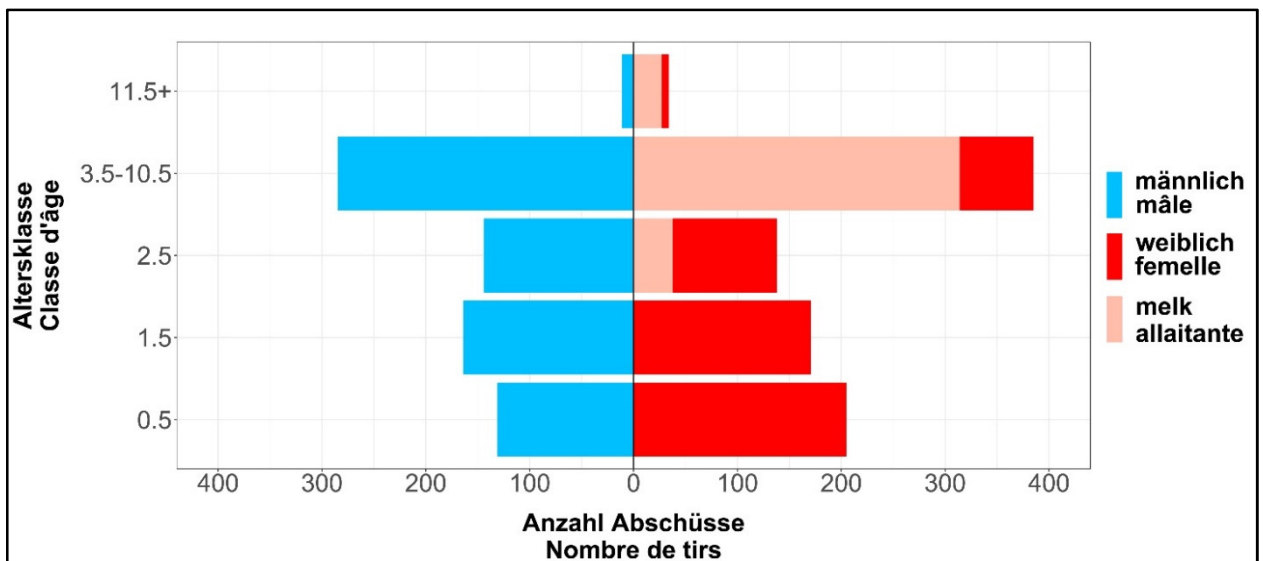
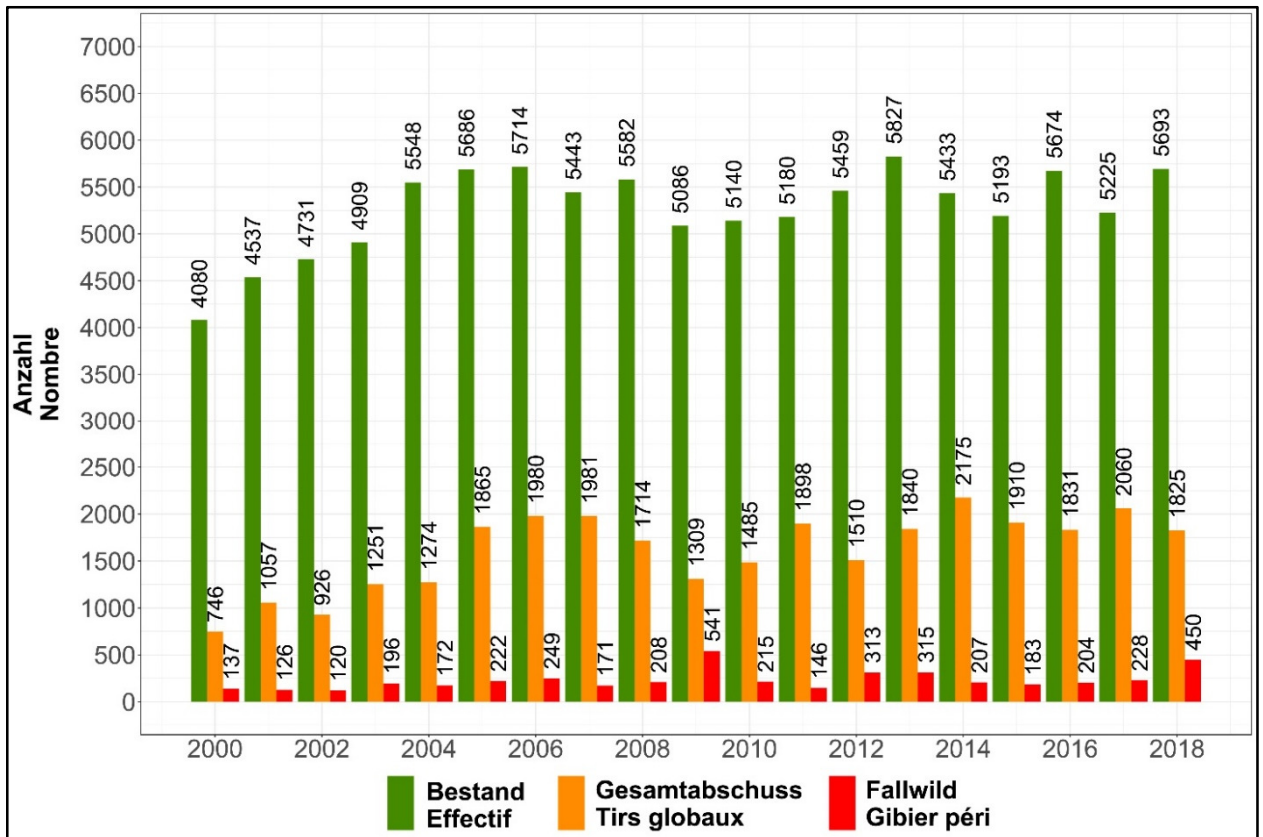


4 Rothirsch / Cerf

Hirschregion Unité cerf	Frühlingsbestand Effectif du printemps		Geplanter Abschuss (% von Bestand)
	Total	Geschätztes GV SR estimé	Planification des tirs (% de l'effectif)
Aletsch-Goms	1487	1 : 1.58	670 (45%)
Brigerberg-Simplon	376	1 : 1.36	138 (37%)
Nanz-Saas	226	1 : 1.18	78 (35%)
Mattertal	107	1 : 1.35	38 (36%)
Schattenberge-Augstbord	390	1 : 1.20	136 (35%)
Sonnenberge-Lötschental	338	1 : 1.04	118 (35%)
Varen-Montana	100	1 : 1.30	36 (36%)
Derborence-Dent de Morcles	159	1 : 1.29	70 (44%)
Anniviers-Réchy Est	554	1 : 1.43	194 (35%)
Réchy Ouest-Hérens-Hérémence	514	1 : 1.24	154 (30%)
Nendaz	220	1 : 1.28	78 (35%)
Dranses	635	1 : 1.24	222 (35%)
Trient	215	1 : 1.38	76 (35%)
Illiez	316	1 : 1.19	110 (35%)
Chablais	56	1 : 0.51	20 (36%)
Kanton / Canton	5693	1 : 1.32	2138 (37.6%)

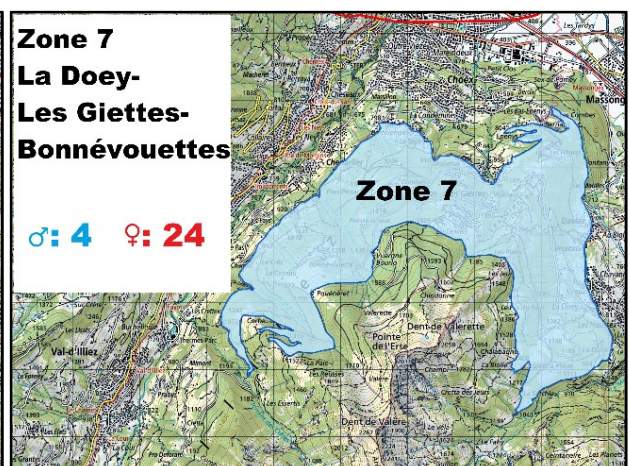
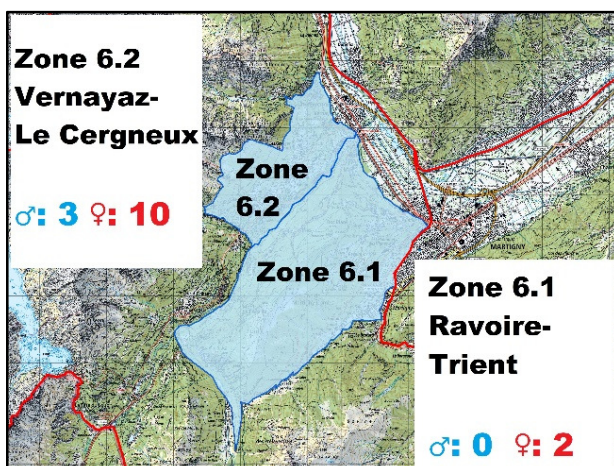
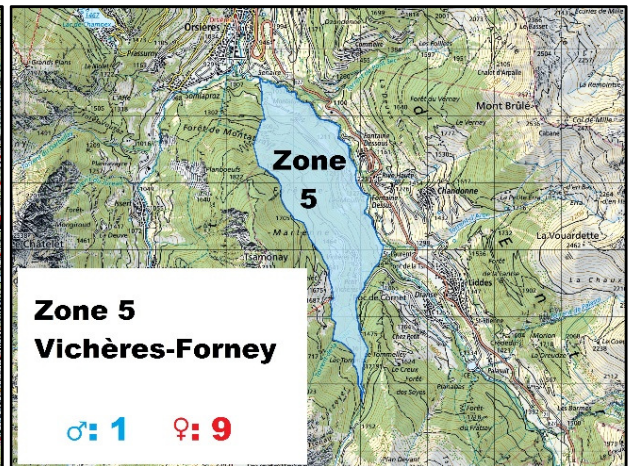
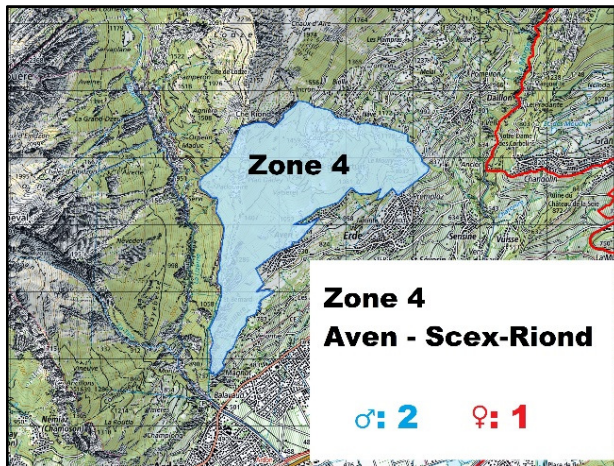
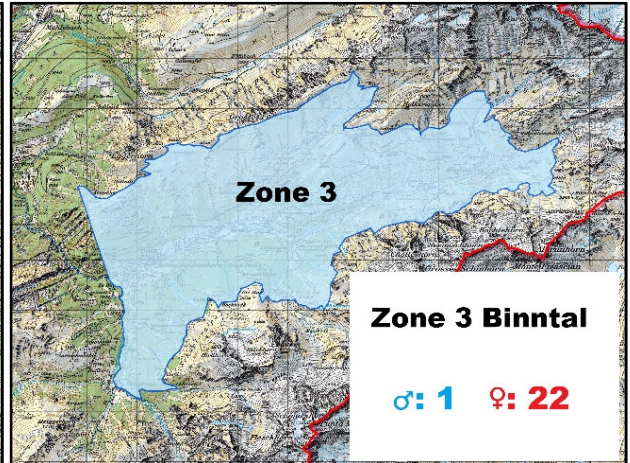
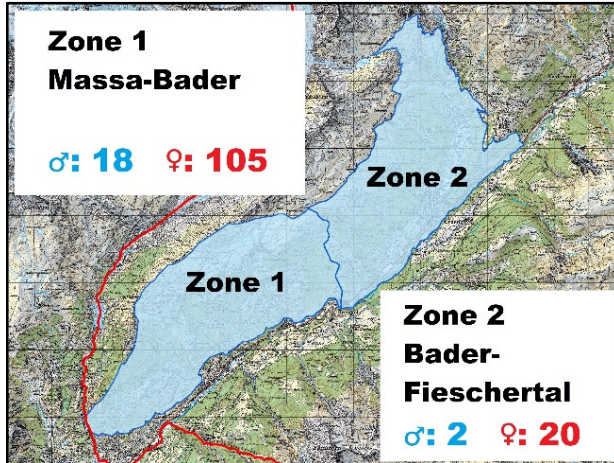


Zielsetzungen / Objectifs
<ul style="list-style-type: none">• Stabilisation• Regionale Reduktion / Réduction régionale• Jungtieranteil / Proportion jeune \geq 35%





Nachjagd / Chasse spéciale





Abschussbilanz / Bilan des tirs

Hirschregion Unité cerf	Abschuss Tirs				Abschussplan erfüllt Planification atteinte	
	♂	♀	Total	GV / SR	♀	Total
Aletsch-Goms	219	361	580	1:1.65	108%	87%
Brigerberg-Simplon	66	86	152	1:1.30	125%	110%
Nanz-Saas	40	37	77	1:0.93	95%	99%
Mattertal	21	22	43	1:1.05	116%	113%
Schattenberge-Augstbord	44	68	112	1:1.55	100%	82%
Sonnenberge-Lötschental	51	58	109	1:1.14	98%	92%
Varen-Montana	7	12	19	1:1.71	67%	53%
Derborence-Dent de Morcles	17	26	43	1:1.53	74%	61%
Anniviers-Réchy Est	58	84	142	1:1.45	87%	73%
Réchy Ouest-Hérens-Hérémece	81	64	145	1:0.79	83%	94%
Nendaz	18	32	50	1:1.78	82%	64%
Dranses	80	89	169	1:1.11	80%	76%
Trient	34	32	66	1:0.94	84%	87%
Illiez	44	52	96	1:1.18	95%	87%
Chablais	13	9	22	1:0.69	90%	110%
Kanton / Canton	793	1032	1825	1:1.30	97%	85%

Schlussfolgerungen / Conclusions

Auf kantonaler Ebene wurde der geplante Gesamtabschuss zu 85% erfüllt. Für die regionale Reduktion ist aber vor allem das Erreichen des weiblichen Abschussolls wichtig. In den Problemregionen wurde der weibliche Abschuss erreicht oder sogar übertroffen. Dies ist vor allem auf die Teilöffnungen der Jagdbanngebiete und die Nachjagd zurückzuführen. Teilweise komplettierten Zusatzabschüsse durch die Wildhut die Abschussvorgaben. Gebietsweise wurden die Zusatzabschüsse nach dem 31. Dezember 2018 getätigt, weshalb diese in der vorliegenden Statistik nicht erfasst sind. Der angestrebte Jungtieranteil (Kälber und Einjährige) von 40% wurde erreicht.

Au niveau du canton 85% des tirs planifiés ont été atteints. La réduction d'effectifs souhaitée dans certaines régions dépend essentiellement du prélèvement des femelles. Dans ces unités de gestion problématiques cette proportion de biches a été atteinte, voire même dépassée, grâce à l'ouverture des volets de réserve, à la chasse spéciale et partiellement par des tirs complémentaires effectués par le gardiennage. Dans quelques unités des tirs ont eu lieu après le 31 décembre 2018 encore et ne sont dès lors pas considérés dans la statistique. La proportion de tirs des jeunes (faons et 1.5 ans) a été atteinte, puisque le taux de prélèvement de 40% correspond à l'objectif fixé.

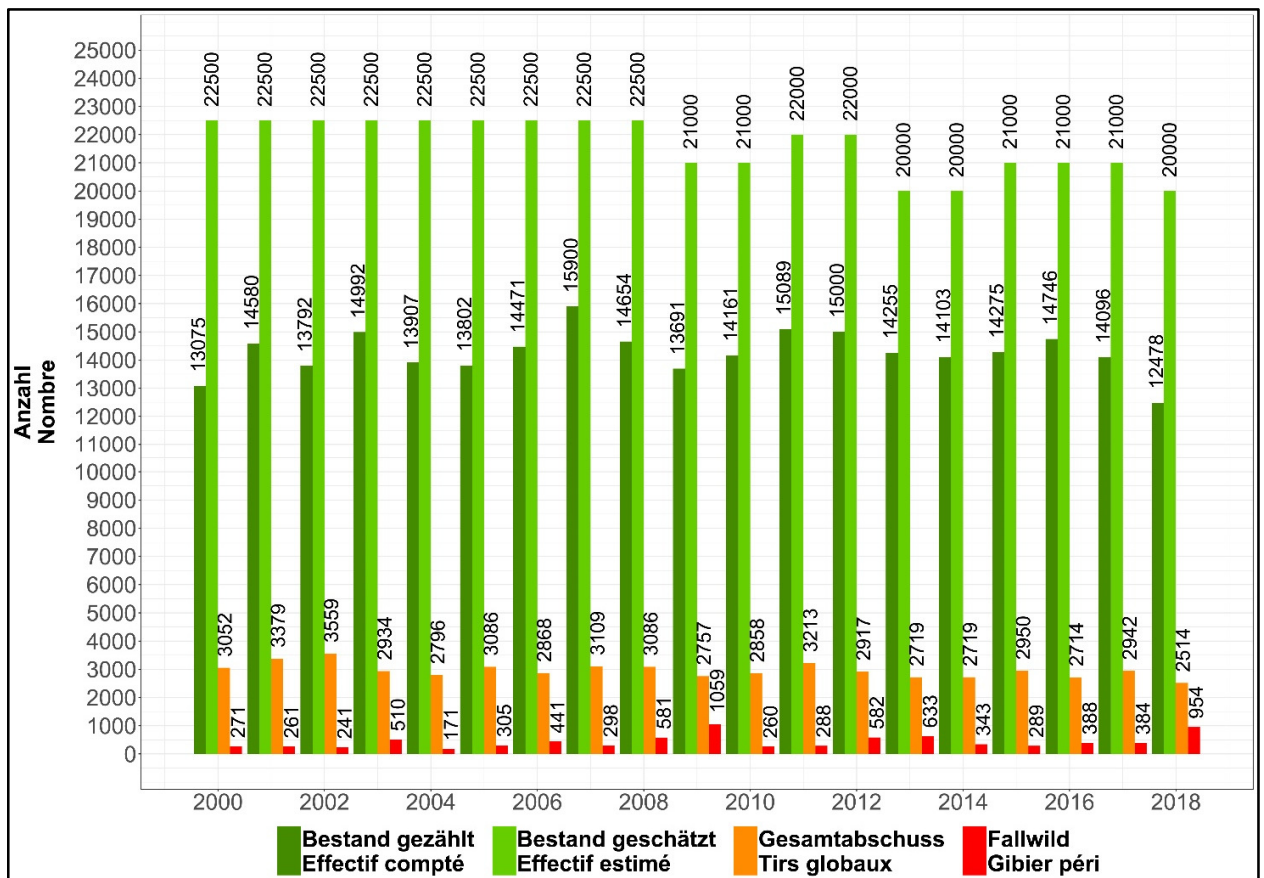


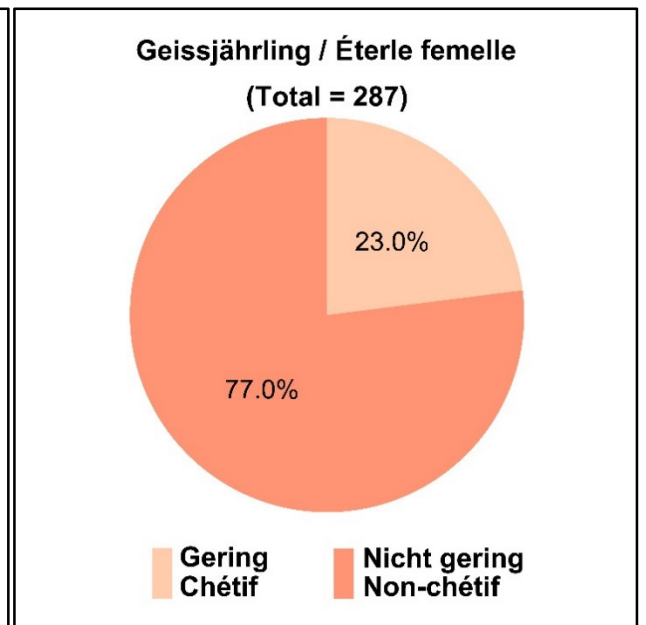
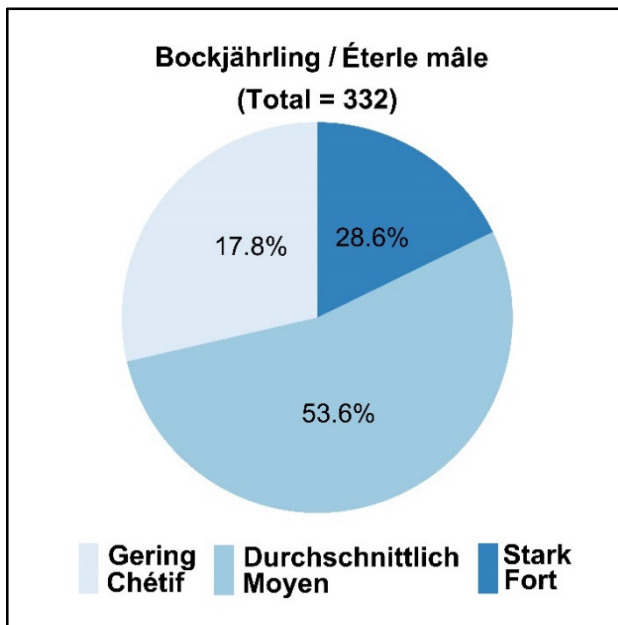
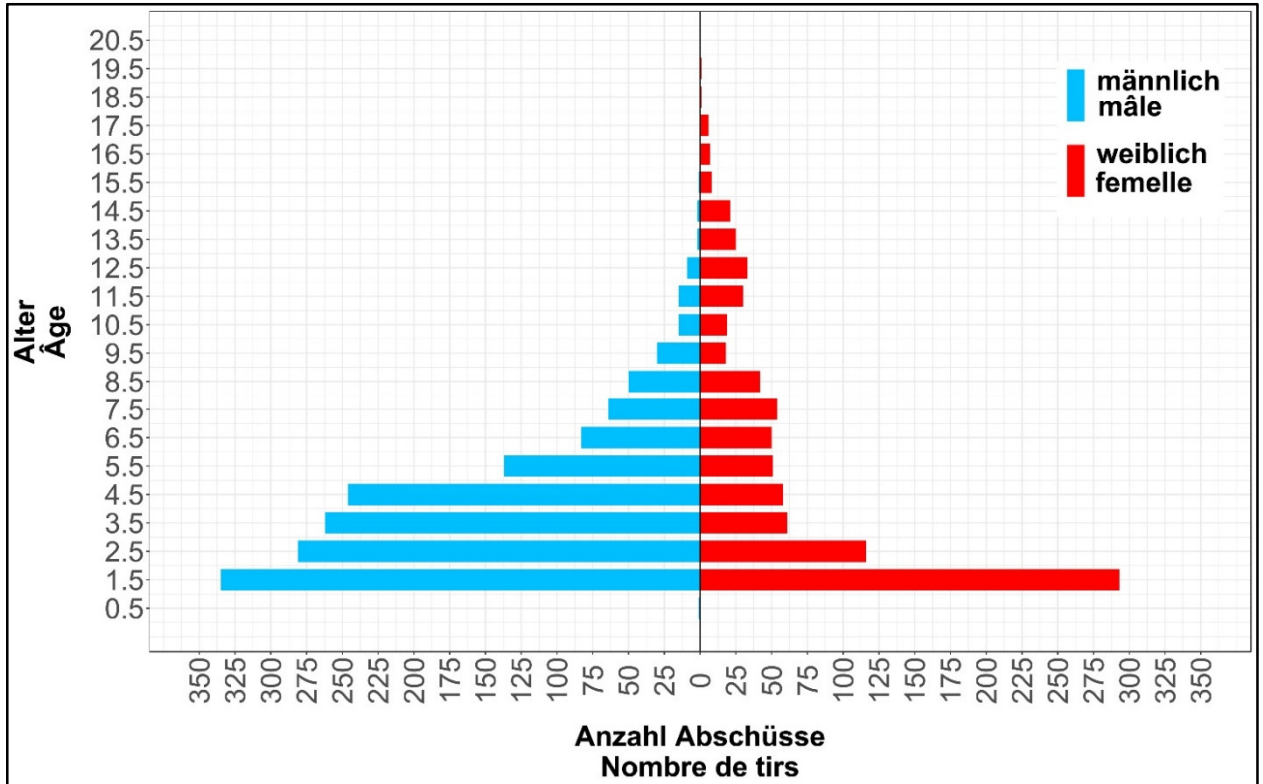
5 Gämse / Chamois

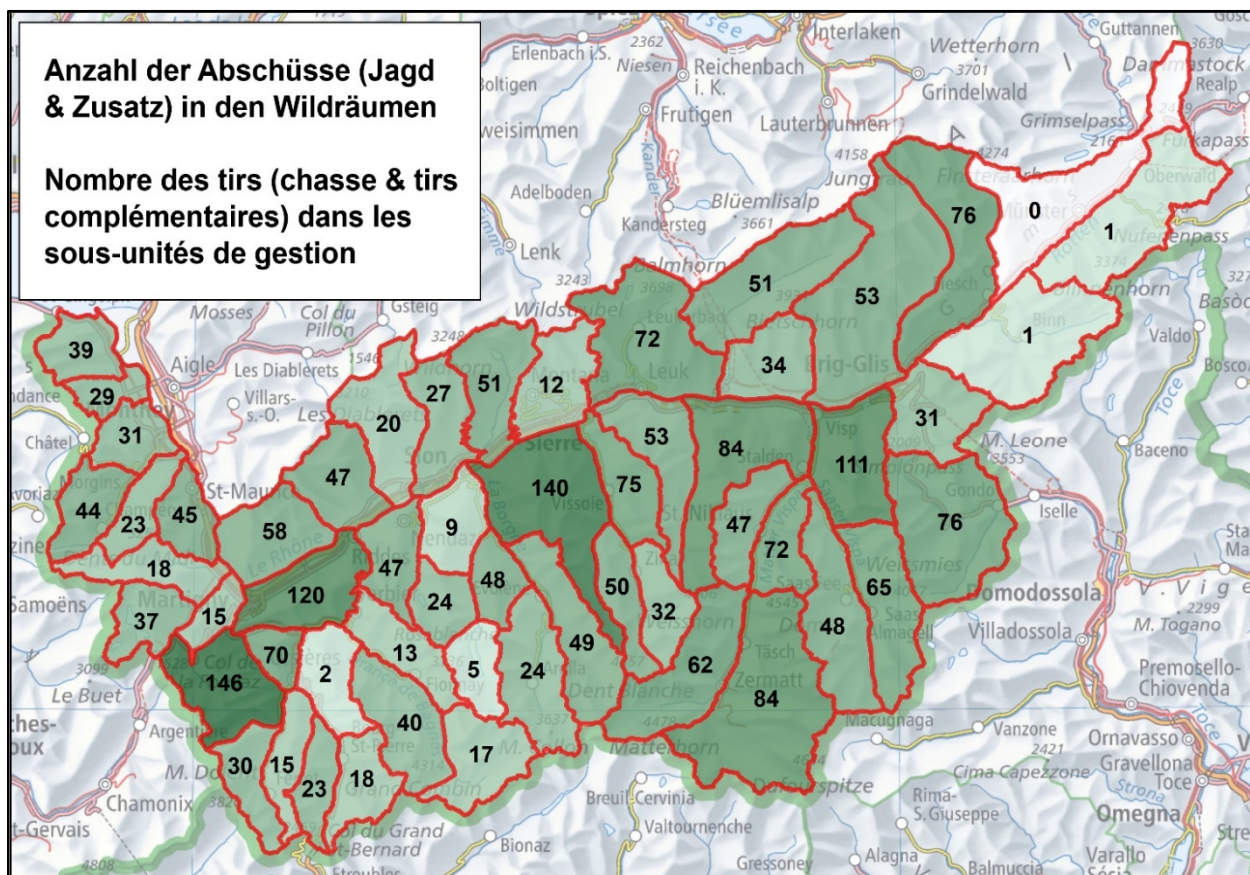
Bestand geschätzt Effectif estimé	Geschätztes GV SR estimé	Bestandesentwicklung Développement de l'effectif	Nutzbarer Anteil Accroissement utile
20000	1:1.75	stabil / stable regionale Abnahme / diminution régionale	15-20%



Zielsetzungen Objectifs
<ul style="list-style-type: none"> • Verbesserung GV / Améliorer le SR • Einsparung von Böcken / Economiser des boucs • Selektiver Jährlingsabschuss / Tir selectif de l'éterle • Regionale Erhöhung des Bestandes / Augmentation régionale de la population







Schlussfolgerungen / Conclusions

Das GV im Abschuss (Jagd und Zusatz) mit 1:0.58 zeigt, dass der Bockanteil nach wie vor dominiert. Um das zu korrigieren, müssen regional die jungen und mittelalten Böcke besser geschont bzw. der Geissabschuss gefördert werden. Der Jährlingsanteil im Abschuss beträgt 26%, wovon 18% der Bockjährlinge bzw. 23% der Geissjährlinge gering waren. Ob wegen dem Wegfall des Bonusbracelet die Jährlinge weniger selektiv bejagt wurden, lässt sich nicht abschliessend beurteilen. Vermutlich standen auch weniger schwache Jährlinge zur Verfügung, da diese dem strengen Winter vermehrt zum Opfer fielen. Der Streckenrückgang erklärt sich durch die hohe Fallwildzahl und die von den Jägern gewünschte Änderung der Jagdmodalitäten.

Le SR dans les tirs (chasse et tirs complémentaires) de 1:0.58 démontre que la proportion des boucs prélevés est toujours importante. Pour améliorer cette situation, il faut envisager une meilleure protection des animaux jeunes et d'âge moyen, ou une augmentation de la pression de chasse sur les femelles dans les unités de gestion. Les éterles représentent 26% du tableau de chasse, dont 18% d'éterles mâles chétifs et 23% d'éterles femelles chétives. Le tir sélectif des éterles est difficile à mettre en évidence, car tant l'indisponibilité du bracelet bonus, que l'hiver rigoureux ont influencé le nombre d'éterles faibles disponibles. Le grand nombre de gibier péri et l'adaptation des modalités de chasse consentie par les chasseurs expliquent la diminution des tirs.

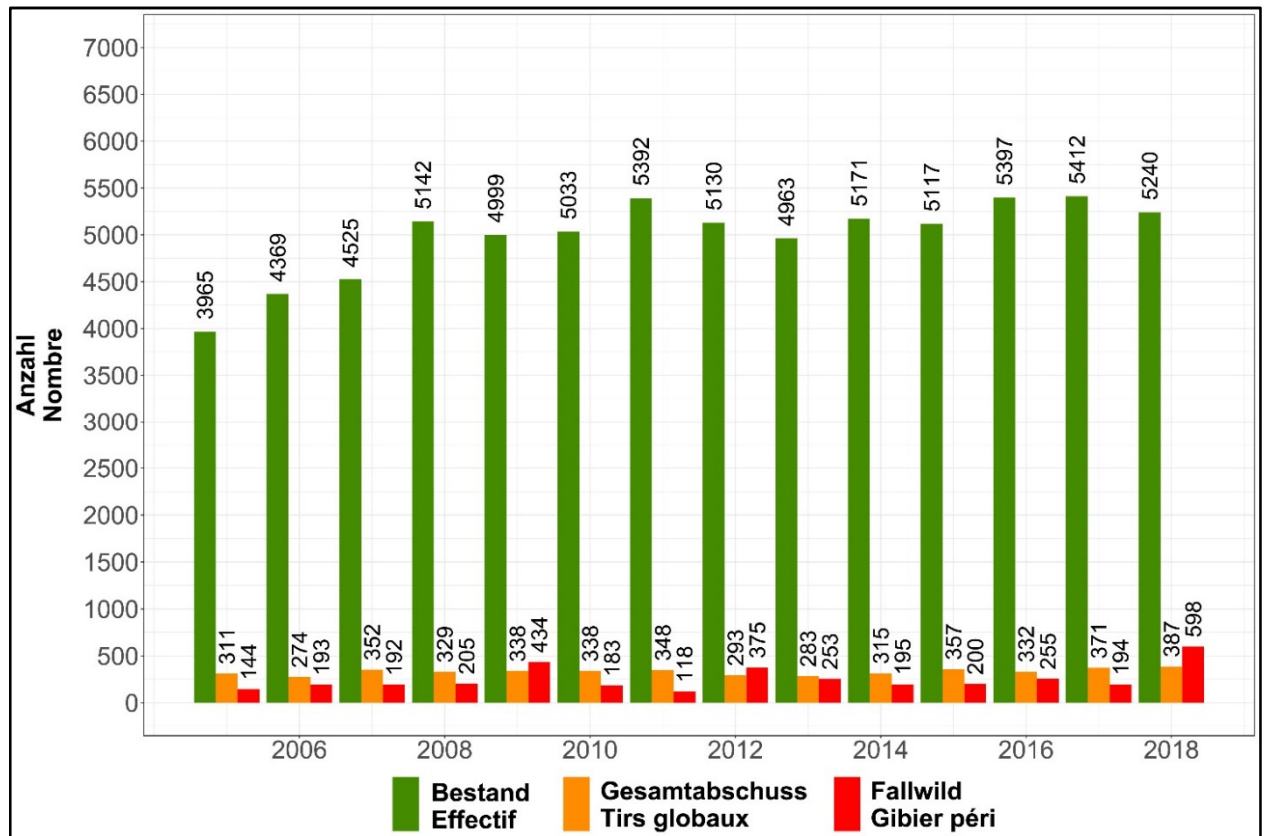


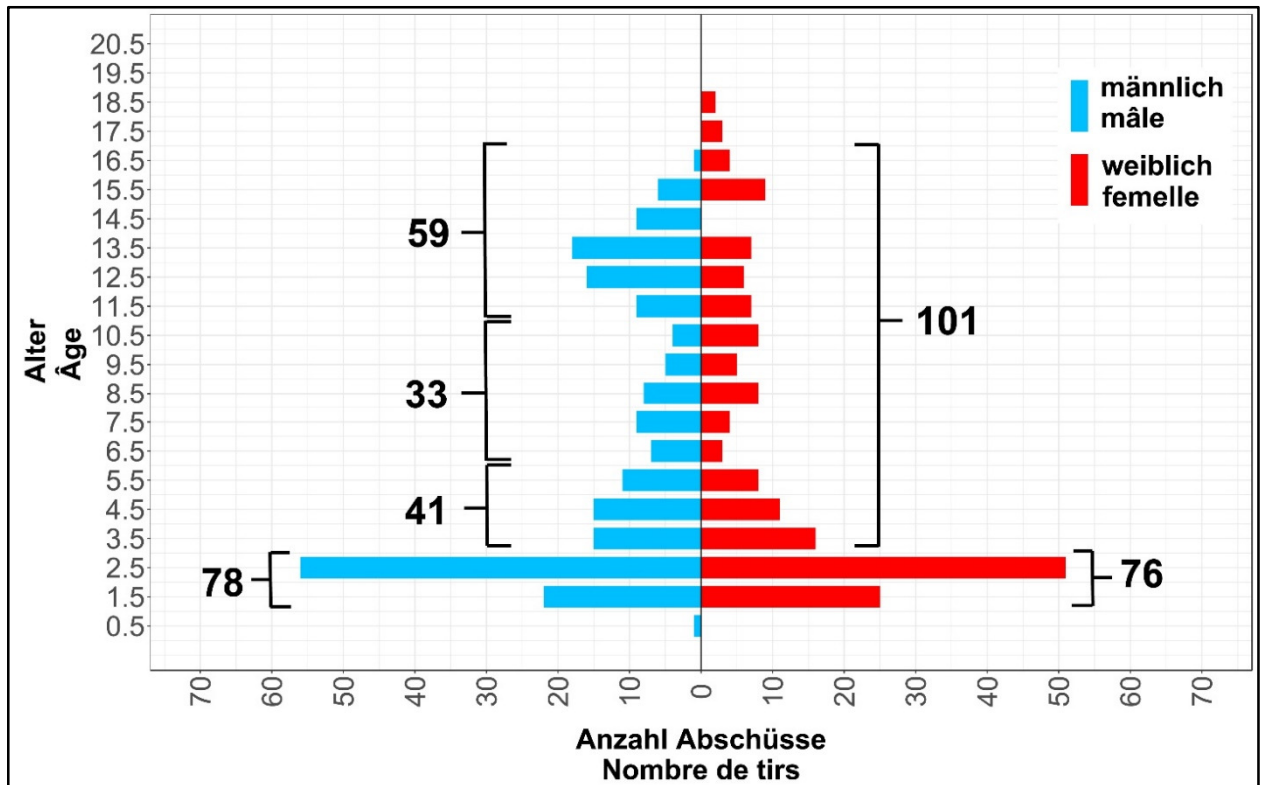
6 Steinwild / Bouquetin

Frühlingsbestand Effectif du printemps		Bestandesentwicklung Développement de l'effectif	Geplanter Abschuss Planification des tirs			
Total	GV SR		♂		♀	
			Altersklasse Classe d'âge	Anzahl Nombre	Altersklasse Classe d'âge	Anzahl Nombre
5240	1:0.95	stabil / stable regionale Zunahme / augmentation régionale	1-2	98	1-2	115
			3-5	55	3+	136
			6-10	42		
			11+	59		
			Total	254	Total	251



Zielsetzungen Objectifs
<ul style="list-style-type: none"> • Stabilisation • Regionale Reduktion des Bestandes / Réduction régionale de la population





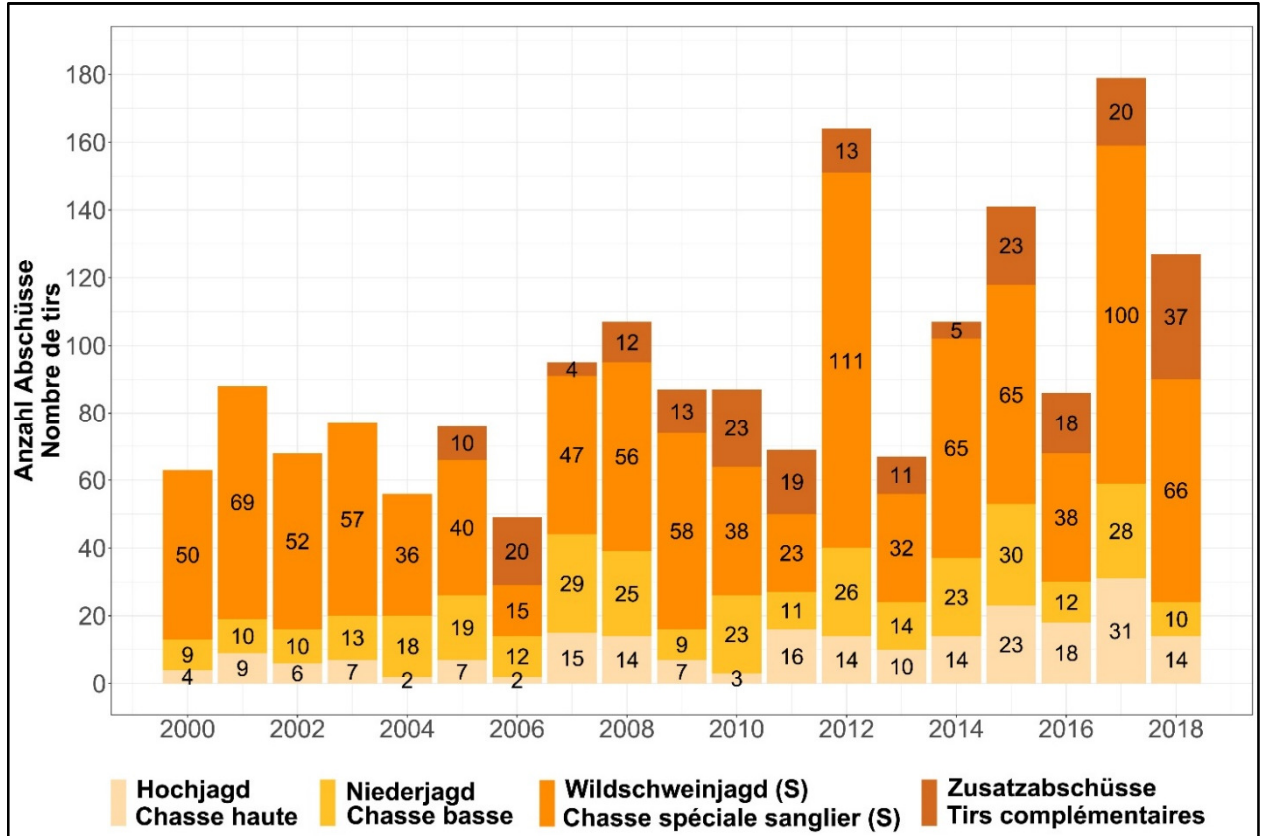
Schlussfolgerungen / Conclusions

Die regionale Steigerung des Steinwildabschlusses dient der Anpassung der Bestände an den verfügbaren Lebensraum. Insbesondere soll die Gämse längerfristig von den reduzierten Steinwildbeständen profitieren. Um dieses Ziel zu erreichen, muss die Abschussplanung erfüllt werden. Das bedingt auch, dass die an die Jägerschaft verteilten Abschüsse zwingend getätigt werden. Im letzten Jahr wurden von den 330 verteilten Abschüssen 88 (27%) nicht getätigt. Allerdings war das Angebot in der Altersklasse 1-2 aufgrund der hohen Wintersterblichkeit reduziert, was dem Jäger das Auffinden der Tiere in dieser Altersklasse erschwert hat.

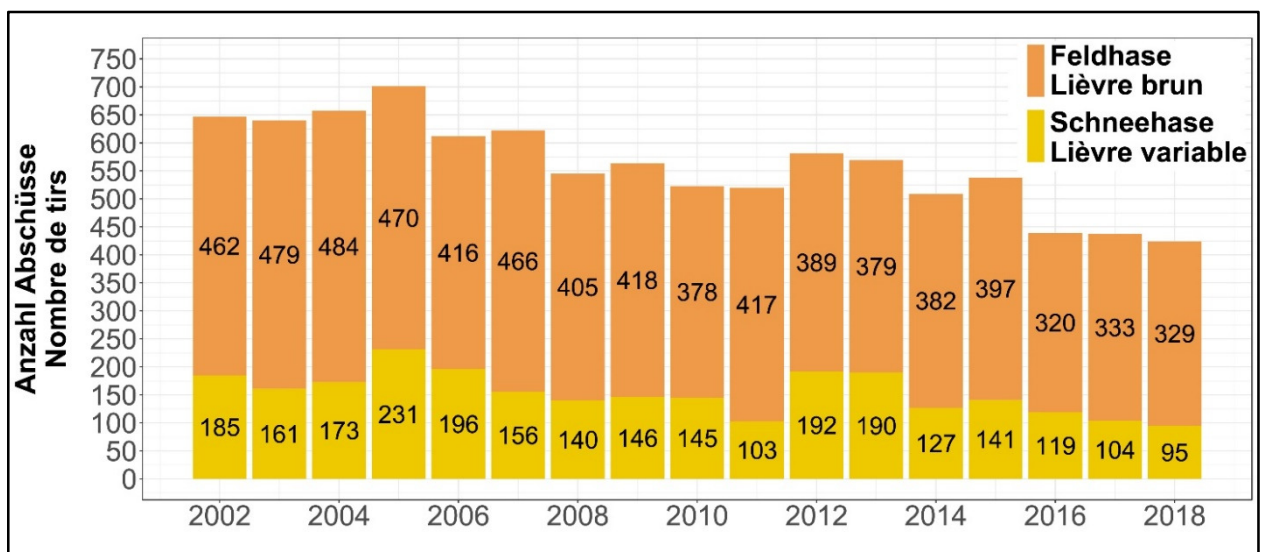
L'augmentation régionale des tirs de bouquetins vise une adaptation de la population aux ressources disponibles du milieu. A long terme, cette réduction des effectifs de bouquetins profitera en particulier aux chamois. Pour atteindre cet objectif, la planification des prélèvements doit être atteinte. Cela signifie aussi, que ces tirs répartis dans les sociétés de chasse soient obligatoirement réalisés. L'année dernière, sur les 330 attributions, 88 tirs (27%) n'ont pas été réalisés. Cependant, l'offre dans la catégorie 1-2 ans avait été réduite par la forte mortalité hivernale, ce qui a compliqué la recherche des animaux dans cette classe d'âge.



7 Wildschwein / Sanglier

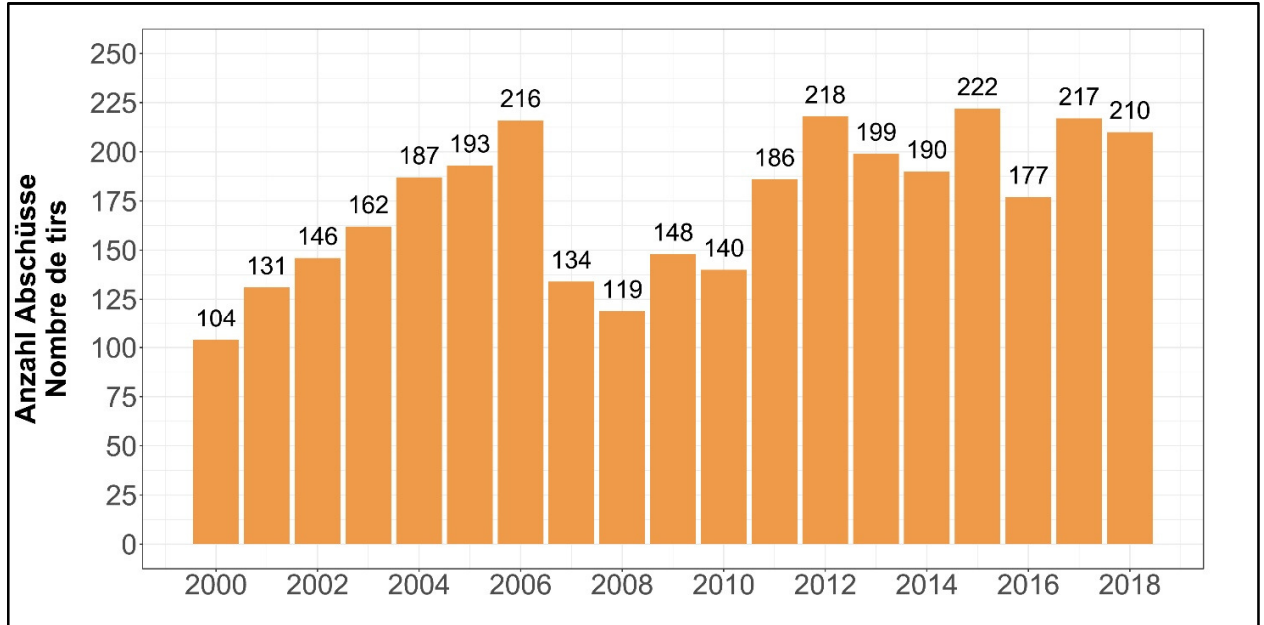


8 Feld- & Schneehase / Lièvre brun & variable

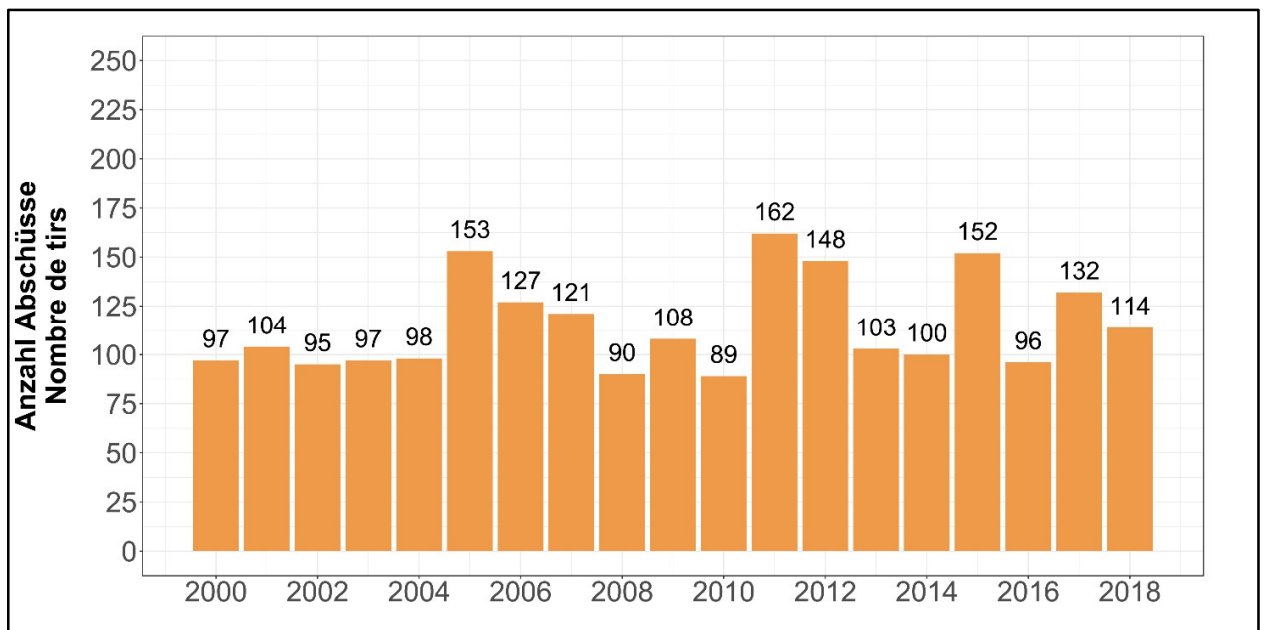




9 Birkhahn / Tétras-lyre



10 Schneehuhn / Lagopède

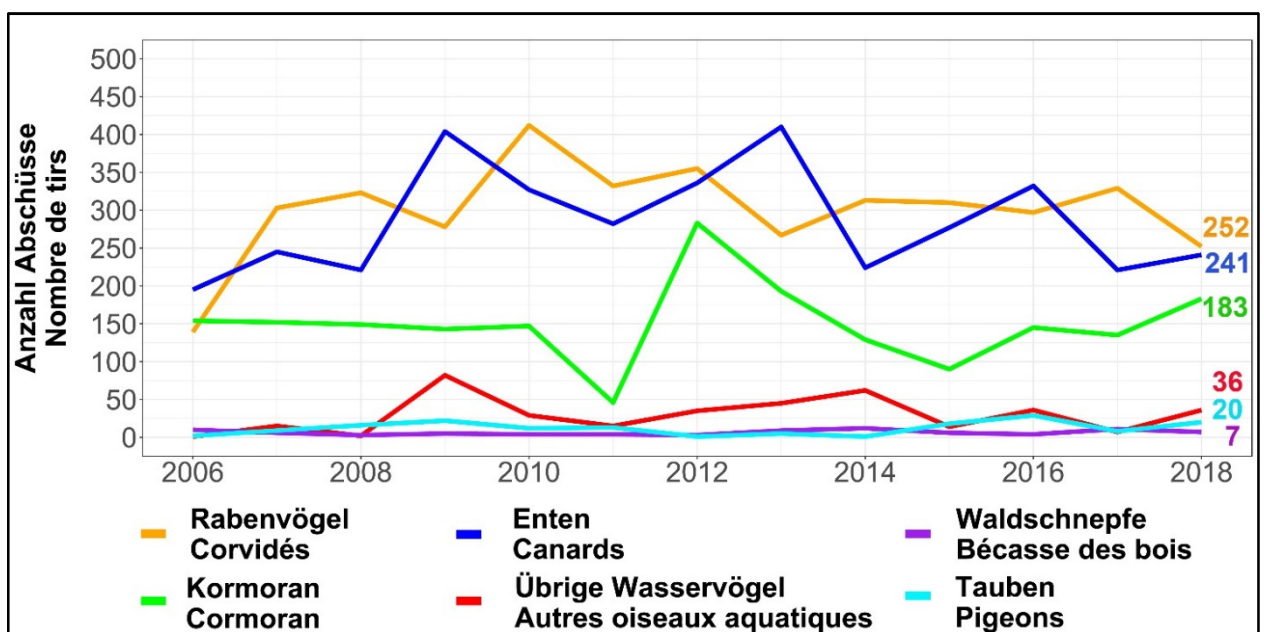
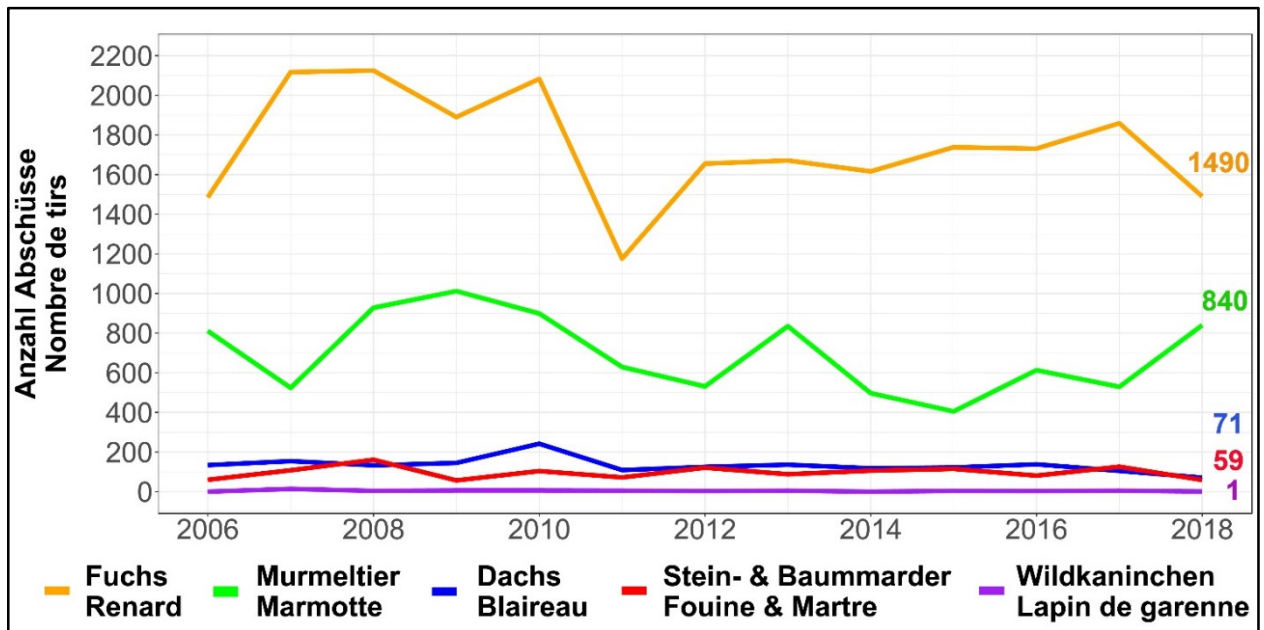




11 Kleinwild & Vögel / Petit gibier & oiseaux

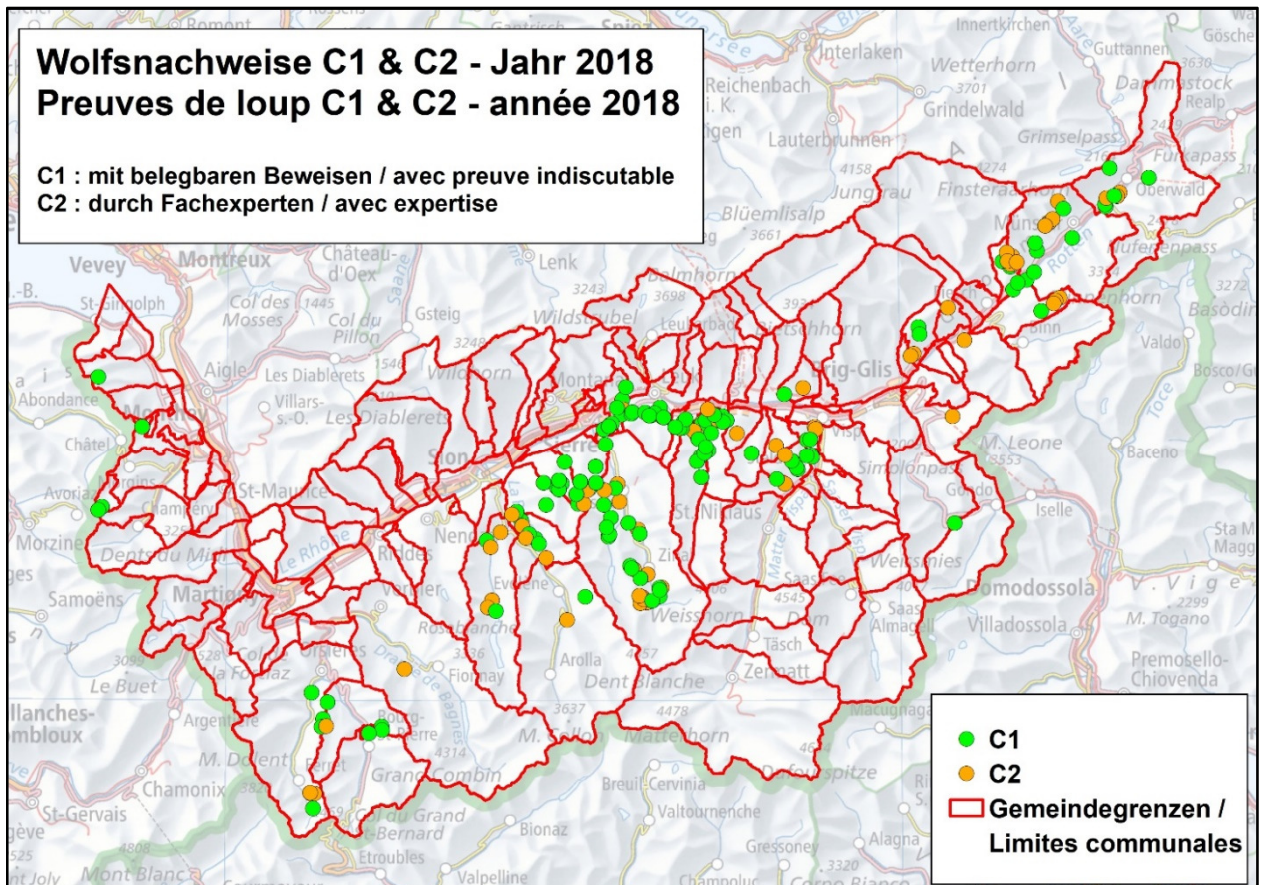
Bemerkung: Wegen noch nicht retournierter Kontrollbüchlein sind die Daten teilweise unvollständig. Die Daten beziehen sich auf den Stand vom 01.04.2019.

Remarque: Les carnets de contrôle n'étant pas tous retournés, les données sont partiellement complètes. Etat des chiffres au 01.04.2019.





12 Wolfsmonitoring / Monitoring du loup



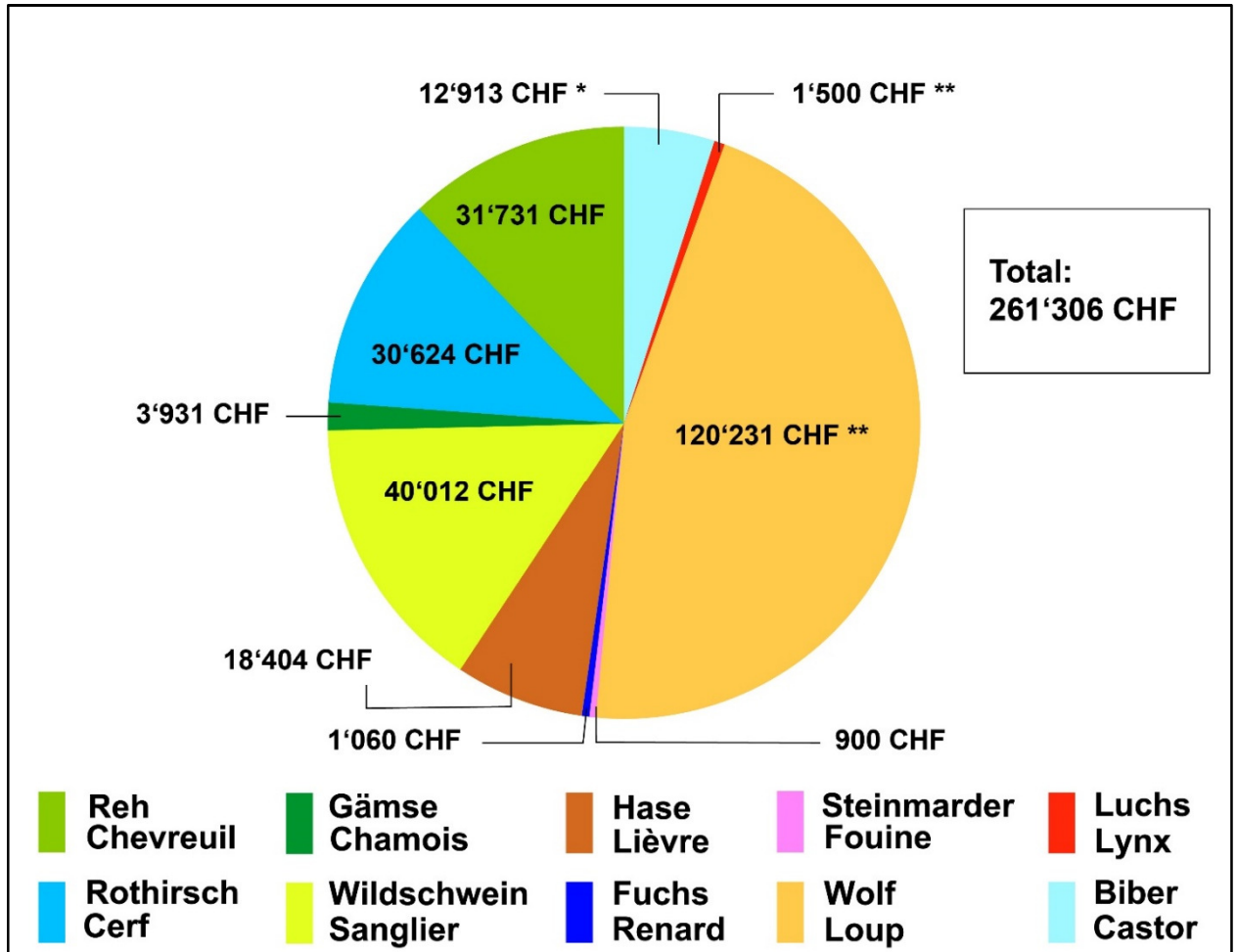


13 Fallwild / Gibier péri

Todesursache Cause de la mortalité	Reh Chevreuil	Rothirsch Cerf	Gämse Chamois	Steinwild Bouquetin	Wildschwein Sanglier	Total
Alter / Krankheit / Schwäche Âge / Maladie / Faiblesse	291	161	629	232	2	1315
Strassenverkehr Trafic automobile	526	106	13	0	13	658
Bahnverkehr Trafic ferroviaire	32	23	0	4	0	59
Andere Unfälle / Lawinen / Steinschlag Autres accidents / Avalanches / Chutes	47	77	240	362	0	726
Schussverletzung Blessures par balles	7	11	6	1	1	26
Pestizide / Gifte Pesticides	1	1	0	0	0	2
Landwirtschaftliche Maschinen Machines agricoles	47	1	1	0	0	49
Hunderiss Attaques de chiens	42	0	2	0	0	44
Luchsriss Proies du lynx	28	0	2	0	0	30
Wolfsriss Prédation du loup	24	9	9	0	0	42
Andere Ursachen Autres causes	154	61	52	5	4	276
Total	1199	450	954	604	20	3227



14 Wildschäden / Dommages aux cultures



* = 50% durch das BAFU bezahlt / payé par l'OFEV

** = 80% durch das BAFU bezahlt / payé par l'OFEV



Département de la mobilité, du territoire et de l'environnement
Service de la chasse, de la pêche et de la faune

Departement für Mobilität, Raumentwicklung und Umwelt
Dienststelle für Jagd, Fischerei und Wildtiere

CANTON DU VALAIS
KANTON WALLIS

Impressum

Herausgeber / Éditeurs

Departement für Mobilität, Raumentwicklung und Umwelt (DMRU)
Département de la mobilité, du territoire et de l'environnement (DMTE)

Dienststelle für Jagd, Fischerei und Wildtiere (DJFW)
Service de la chasse, de la pêche et de la faune (SCPF)

Rue de Traversière 3
Postfach 478
CH – 1950 Sion

<https://www.vs.ch/web/scpf>

Verfasser / Auteurs

Sascha D. Wellig
Yvon Crettenand

Kontakt / Contact

Telefon / Téléphone: +41 27 606 70 00
Email: scpf@admin.vs.ch

Fotos / Photos

Titelbild / Photo de couverture: © Heinz Müller
Seite / Page 5: © Sascha D. Wellig
Seite / Page 23: © DJFW / SCPF

Druck / Impression

Druckerei Staat Wallis, Sitten
Imprimerie Etat du Valais, Sion

Sitten, April 2019 / Sion, avril 2019

