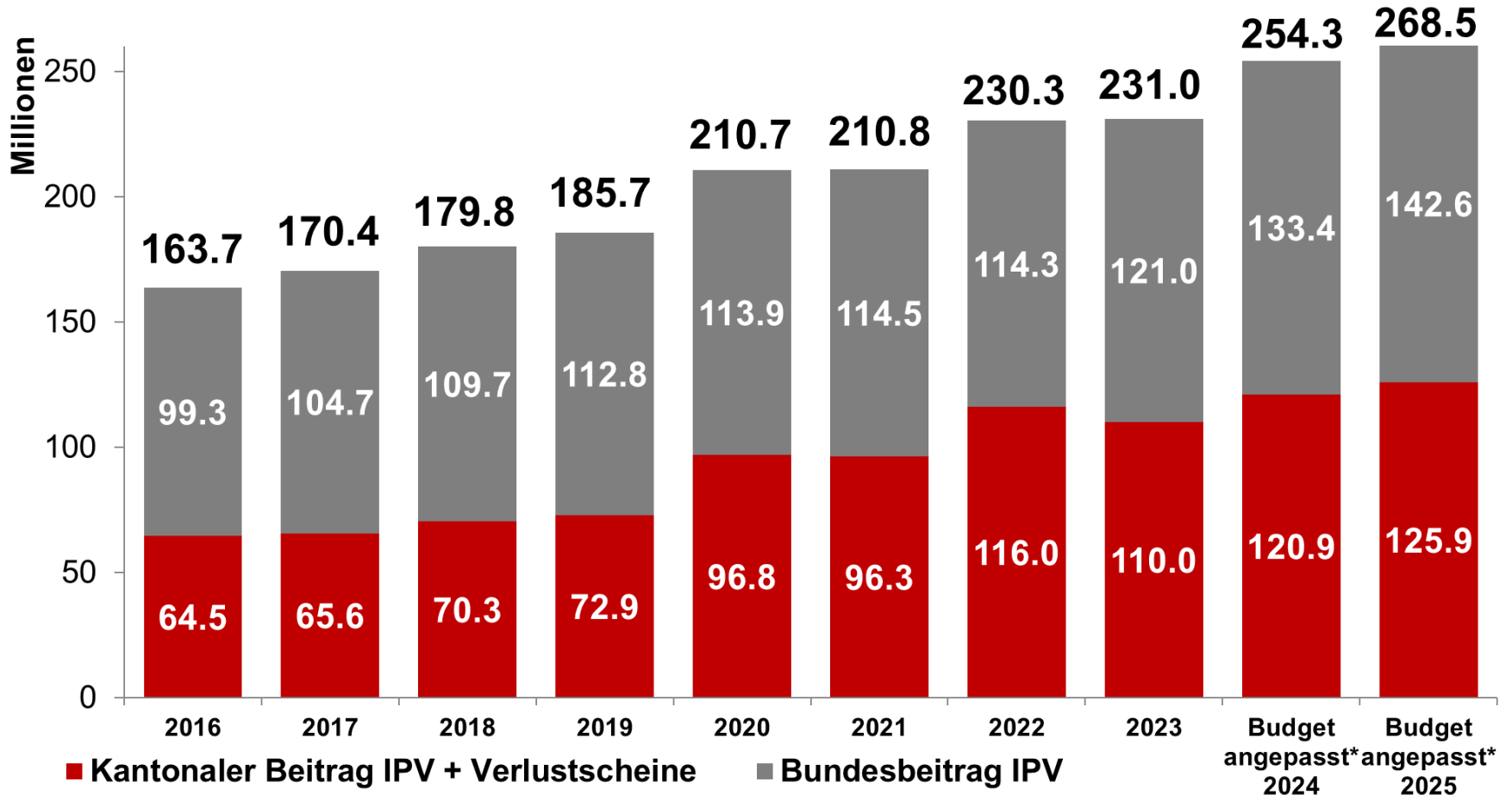


# **Individuelle Prämienverbilligung (IPV) 2025 im Wallis**

**Anhang zur Medienmitteilung vom 8. Januar 2025**

# Individuelle Prämienverbilligung 2025

## Finanzierung der IPV-Beträge und der Schuldscheine

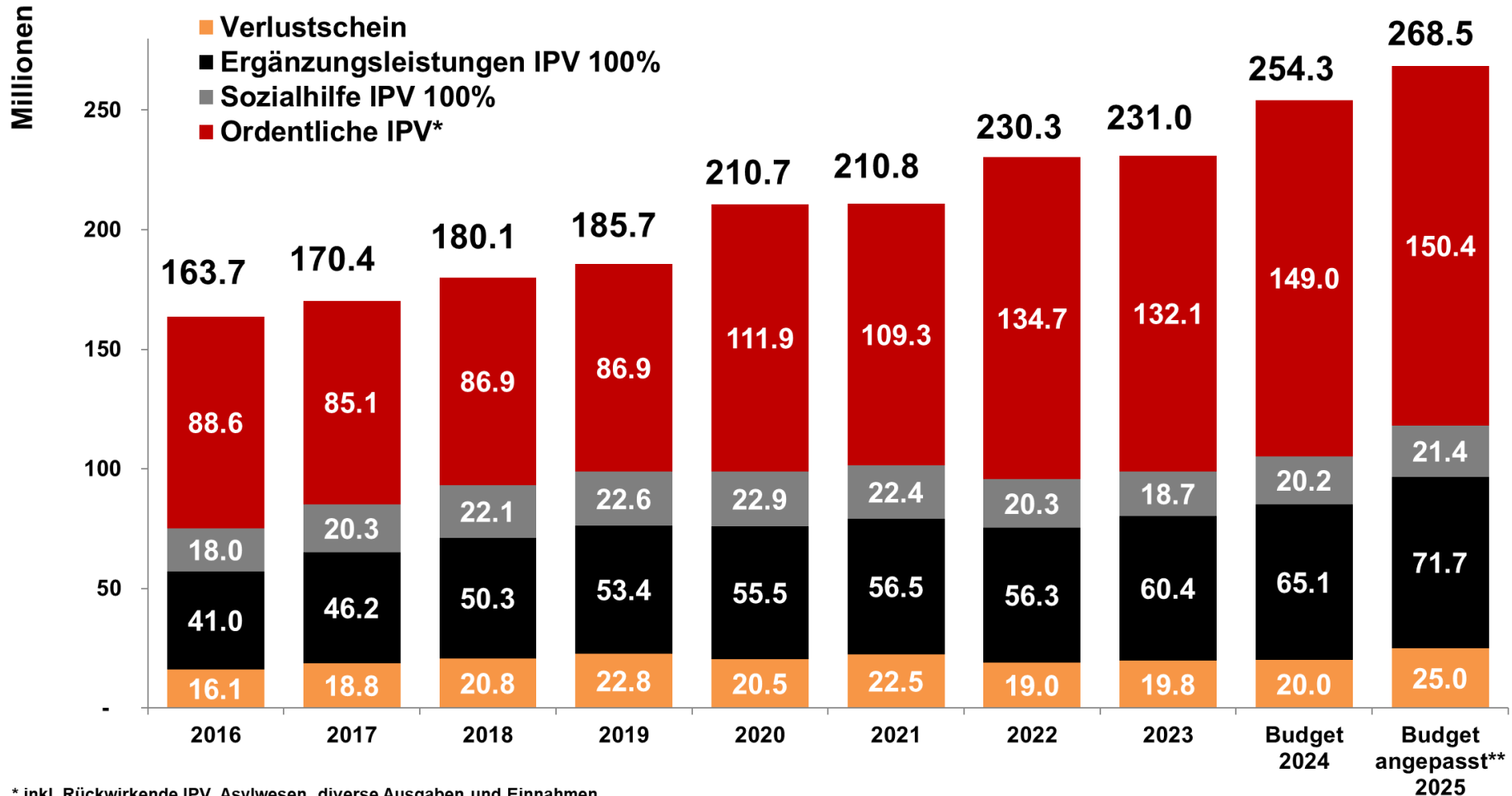


\* Budget angepasst = Budget + Korrektur Anteil Bund und Kanton

Quelle: BAG / DGW

# Individuelle Prämienverbilligung 2025

## Entwicklung der Aufteilung der IPV-Beträge



\* inkl. Rückwirkende IPV, Asylwesen, diverse Ausgaben und Einnahmen

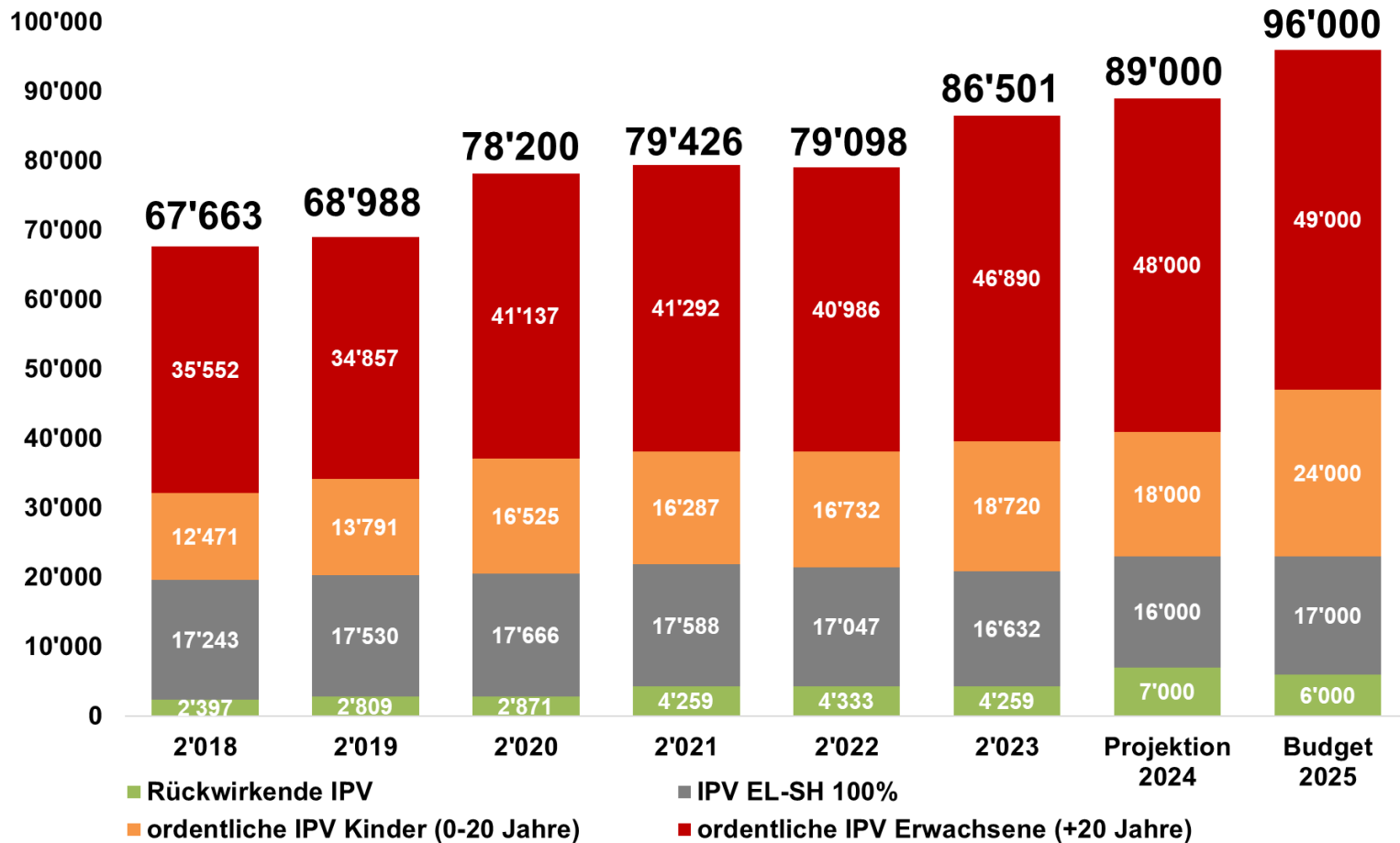
\*\* Budget angepasst = Budget + Korrektur Anteil Bund und Kanton

Quelle: BAG / DGW

# Individuelle Prämienverbilligung 2025

## Entwicklung der Anzahl Begünstigter im Wallis

Gegenüber 2024 werden im 2025 zirka 6'000 zusätzliche Kinder eine IPV erhalten.

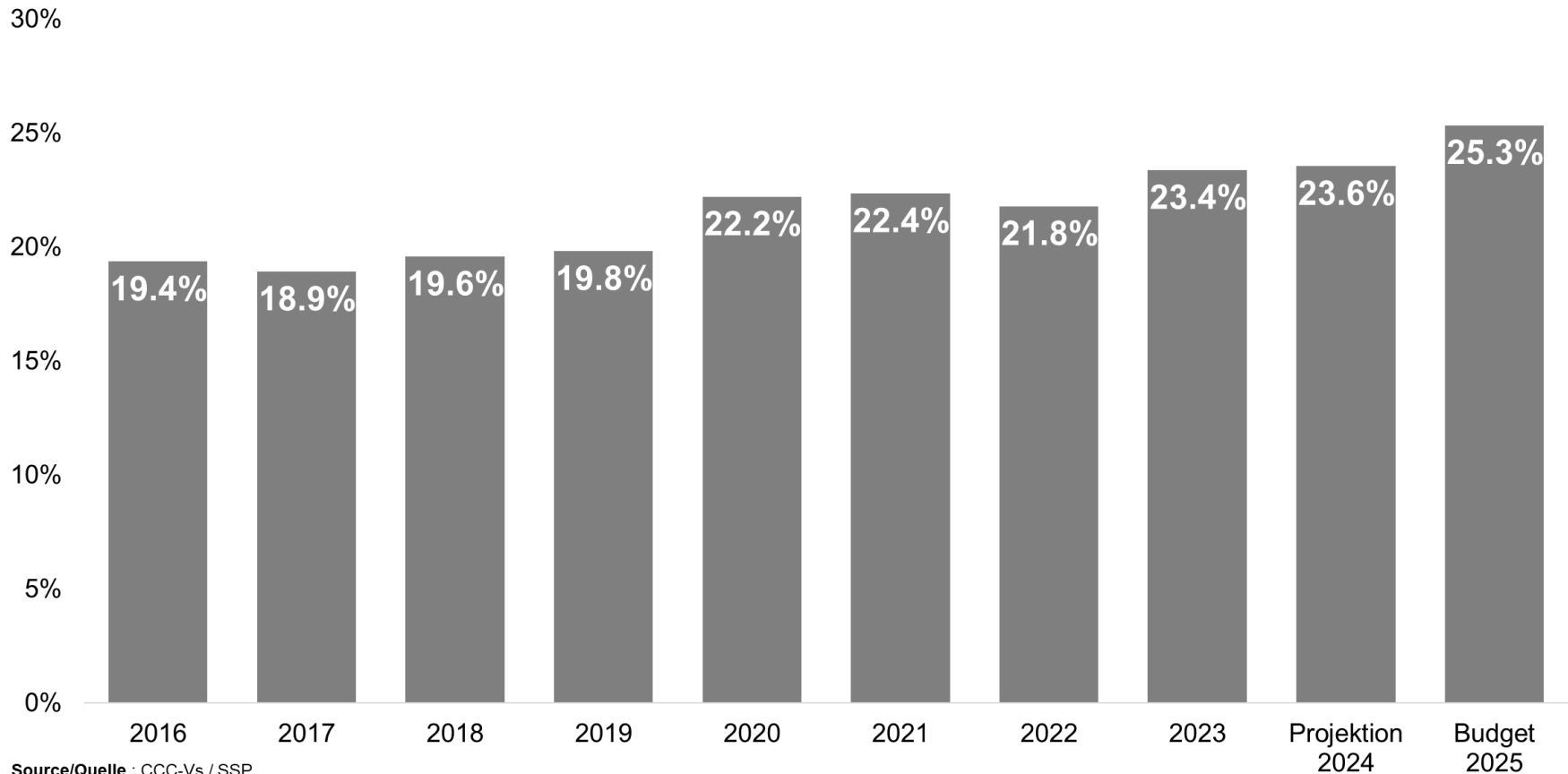


Source : CCC-Vs / SSP

Die Anzahl der Begünstigten für 2024 und die Jahre davor ist aufgrund der Einführung einer neuen, genaueren Berechnungsmethode neu berechnet worden

# Individuelle Prämienverbilligung 2025

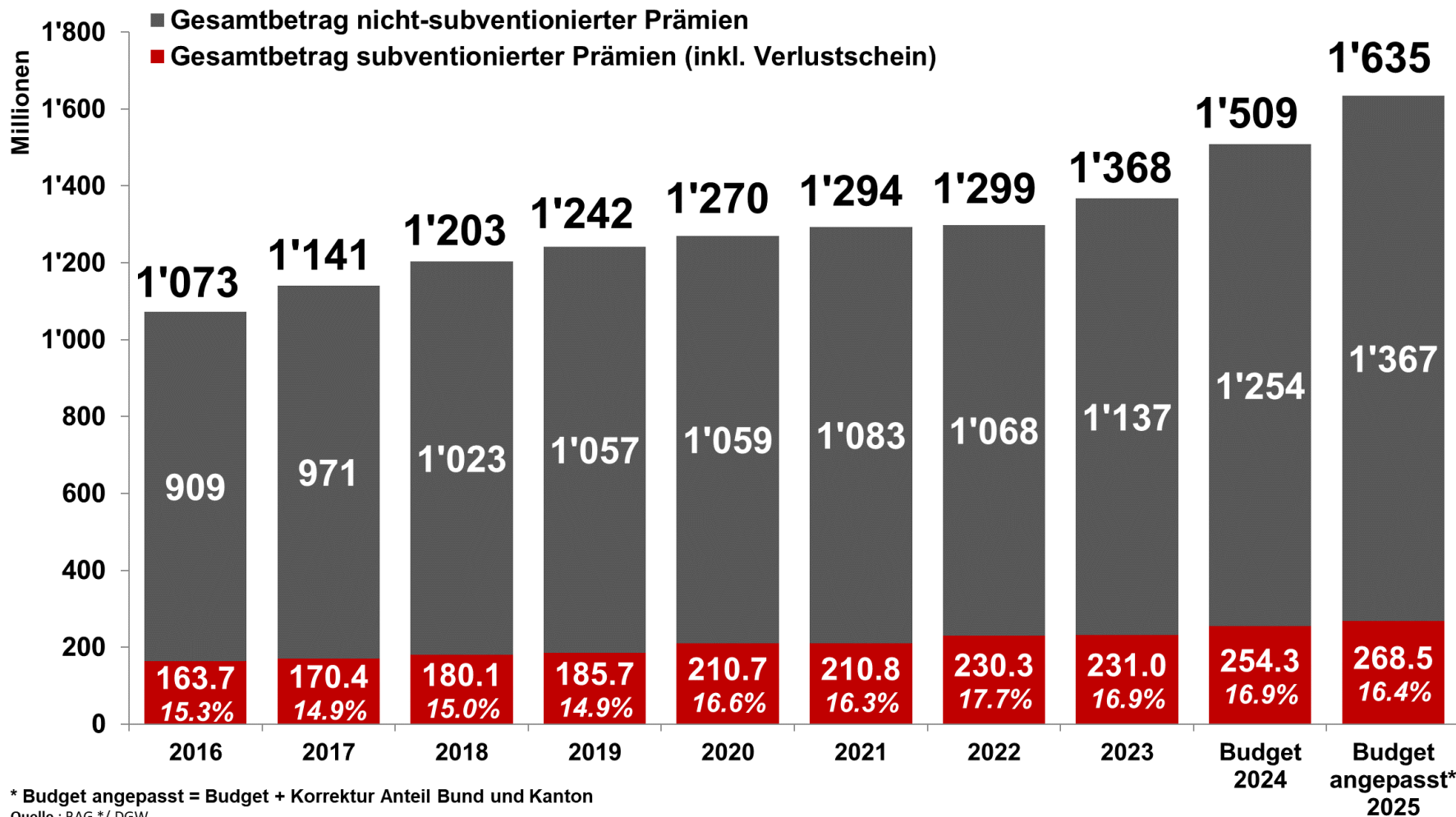
Prozentsatz der Walliser Bevölkerung, die eine IPV 2025 erhalten



Source/Quelle : CCC-Vs / SSP

# Individuelle Prämienverbilligung 2025

## Anteil IPV im Verhältnis zum gesamten OKP-Prämienvolumen im Wallis

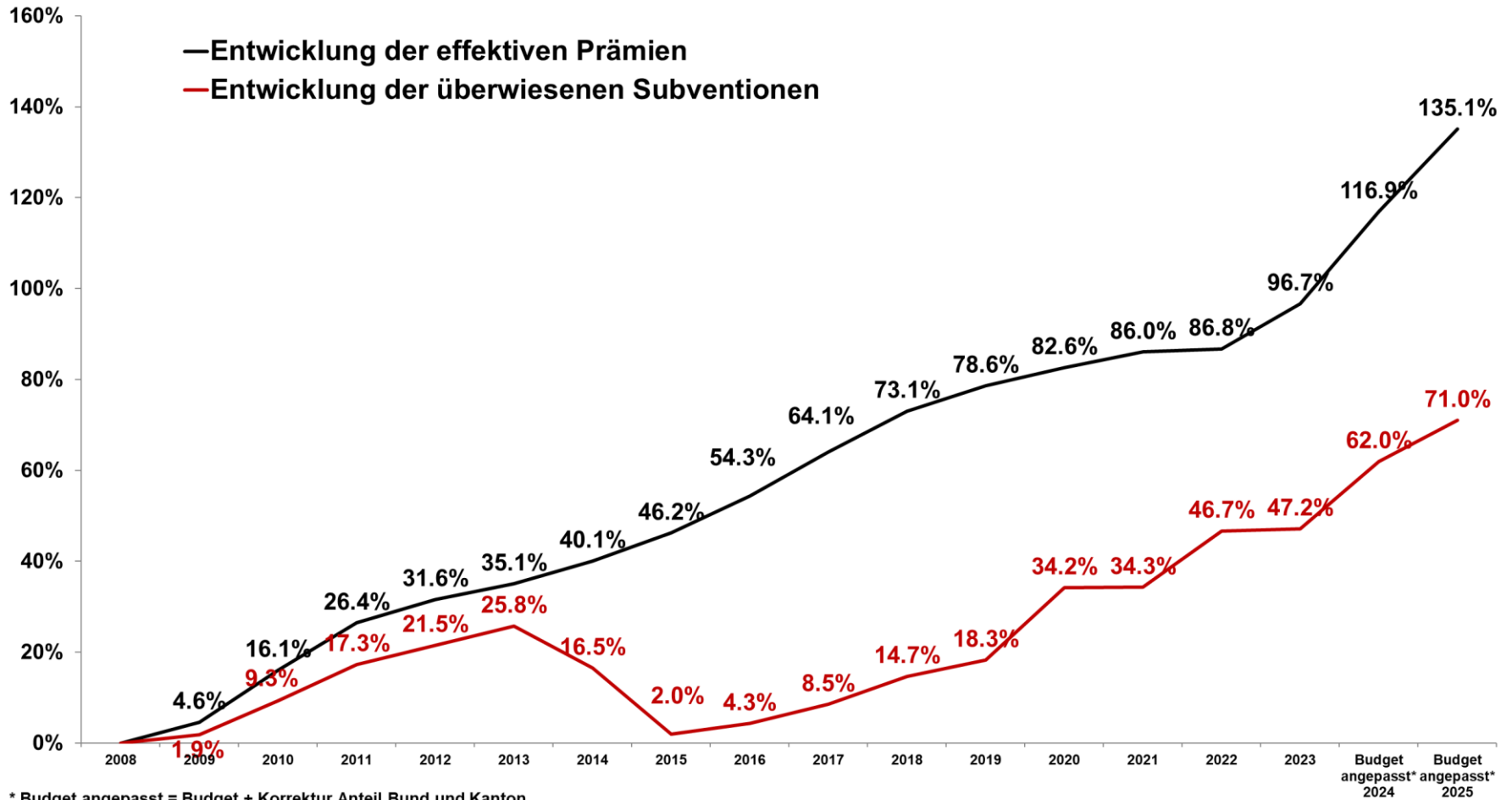


\* Budget angepasst = Budget + Korrektur Anteil Bund und Kanton

Quelle : BAG \*/ DGW

# Individuelle Prämienverbilligung 2025

## Entwicklung des Index der Subventionen und OKP-Prämien



\* Budget angepasst = Budget + Korrektur Anteil Bund und Kanton  
Quelle : BAG / DGW

# Individuelle Prämienverbilligung 2025

## Einkommensgrenzen, die Anrecht auf eine IPV geben

### ALLEINSTEHENDE

|            | Klasse | Subventions-<br>ansatz<br>(Provisorisch) | Alleinstehende<br>Person  | mit<br>1 Kind | mit<br>2 Kindern | mit<br>3 Kindern | mit<br>4 Kindern | mit<br>5 Kindern |
|------------|--------|--|---|---------------|------------------|------------------|------------------|------------------|
|            |        | 100%                                     | Personen, welche Sozialhilfe beziehen und Ergänzungsleistungsbezüger AHV/IV |               |                  |                  |                  |                  |
| Erwachsene | 1      | 65%                                      | 21'000  | 38'750        | 49'750           | 59'250           | 67'250           | 75'250           |
|            | 2      | 50%                                      | 23'500  | 41'875        | 52'875           | 62'375           | 70'375           | 78'375           |
|            | 3      | 40%                                      | 26'000  | 45'000        | 56'000           | 65'500           | 73'500           | 81'500           |
|            | 4      | 30%                                      | 28'500  | 48'125        | 59'125           | 68'625           | 76'625           | 84'625           |
|            | 5      | 20%                                      | 31'000  | 51'250        | 62'250           | 71'750           | 79'750           | 87'750           |
|            | 6      | 10%                                      | 33'500  | 54'375        | 65'375           | 74'875           | 82'875           | 90'875           |
|            | 7      | 5%                                       | 36'000  | 57'500        | 68'500           | 78'000           | 86'000           | 94'000           |
| Kinder     |        | 80%                                      | -   | 61'000        | 68'500           | 78'000           | 86'000           | 94'000           |

### EHEPAARE

|            | Klasse | Subventions-<br>ansatz<br>(Provisorisch) | Ehepaar   | mit<br>1 Kind | mit<br>2 Kindern | mit<br>3 Kindern | mit<br>4 Kindern | mit<br>5 Kindern |
|------------|--------|--|---|---------------|------------------|------------------|------------------|------------------|
|            |        | 100%                                     | Personen, welche Sozialhilfe beziehen und Ergänzungsleistungsbezüger AHV/IV |               |                  |                  |                  |                  |
| Erwachsene | 1      | 65%                                      | 36'750  | 49'250        | 60'250           | 69'750           | 77'750           | 85'750           |
|            | 2      | 50%                                      | 41'125  | 53'625        | 64'625           | 74'125           | 82'125           | 90'125           |
|            | 3      | 40%                                      | 45'500  | 58'000        | 69'000           | 78'500           | 86'500           | 94'500           |
|            | 4      | 30%                                      | 49'875  | 62'375        | 73'375           | 82'875           | 90'875           | 98'875           |
|            | 5      | 20%                                      | 54'250  | 66'750        | 77'750           | 87'250           | 95'250           | 103'250          |
|            | 6      | 10%                                      | 58'625  | 71'125        | 82'125           | 91'625           | 99'625           | 107'625          |
|            | 7      | 5%                                       | 63'000  | 75'500        | 86'500           | 96'000           | 104'000          | 112'000          |
| Kinder     |        | 80%                                      | -   | 114'000       | 114'000          | 114'000          | 114'000          | 114'000          |

Ab dem 4. Kind steigen die Einkommensgrenzen um je 8'000 Franken an.



# Individuelle Prämienverbilligung 2025

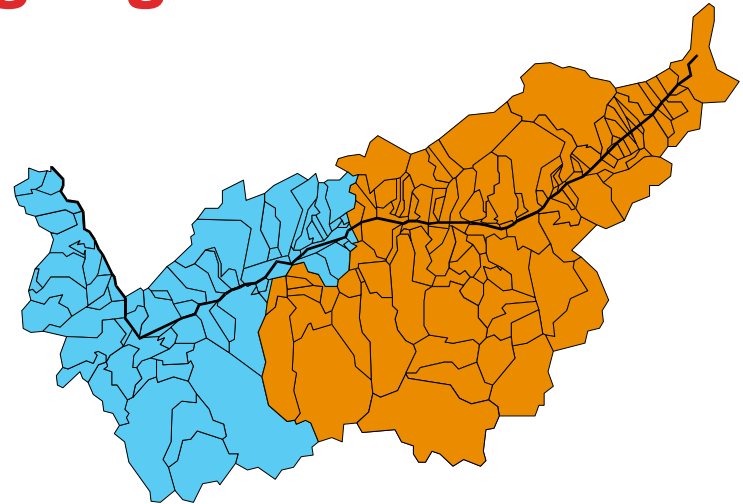
## Referenzprämien 2025

### Region 1

Die meisten Gemeinden des Mittel- und Unterwallis.

### Region 2

Gemeinden des Oberwallis, Anniviers, Evolène, Hérémence, Mont-Noble, Saint-Martin und Vex.



Referenzprämien für Sozial- und Ergänzungsleistungsbezüger (AHV/IV)

|             | Region 1 | Region 2 |
|-------------|----------|----------|
| Erwachsene  | 564.-    | 486.-    |
| Jugendliche | 417.-    | 364.-    |
| Kinder      | 132.-    | 109.-    |

Referenzprämien für ordentliche Bezüger

|             | Region 1 | Region 2 |
|-------------|----------|----------|
| Erwachsene  | 536.-    | 462.-    |
| Jugendliche | 396.-    | 346.-    |
| Kinder      | 125.-    | 104.-    |

# Individuelle Prämienverbilligung 2025

## Berechnung des Einkommens, welches ein Anrecht auf IPV gibt

Die Begünstigten werden auf der Basis der Steuerdaten vom Jahr 2023 automatisch ermittelt.

### Einkommen (alle Einkommen)

Einkommen aus Erwerbstätigkeit (Lohn und Selbstständigerwerbende)

Renten, Pension, Vergütungen (AHV/IV-Rente, EO...)

Andere Einkommen (Kapitalleist., Einkommen Immob., Unterhaltsbeiträge, Einkommen aus dem Ausland)

### Abzüge

Schuldzinsen

Aufwendungen Wertschriftenverwaltung

Berufsauslagen der Lohnbezüger

Beiträge berufliche Vorsorge (2. und 3. Säule)

### = Nettoeinkommen vor persönlichen Abzügen (Ziffer 2400)

+ 5% des eingeschätzten Nettovermögens

+ negative Einkommen aus Liegenschaften

+ nicht verrechnete Verluste einer selbstständigen Erwerbstätigkeit

+ Beiträge der gebundenen Selbstvorsorge (Säule 3a)

./. ausbezahlte Unterhaltsbeiträge

./. erhaltene Kapitalleistungen

= massgebendes Einkommen

# Individuelle Prämienverbilligung 2025

## Schlussfolgerungen

- ▲ 268.5 Millionen Franken für die IPV im Jahr 2025 (+14.2 Millionen)
- ▲ Die Einkommensgrenzen, die Anrecht auf eine IPV geben, sind für die Haushalte des Mittelstandes erhöht worden.
- ▲ Rund 96'000 Personen haben Anrecht auf eine individuelle Prämienverbilligung 2025 (+7'000 Bezugsberechtigte, davon 6'000 Kinder)