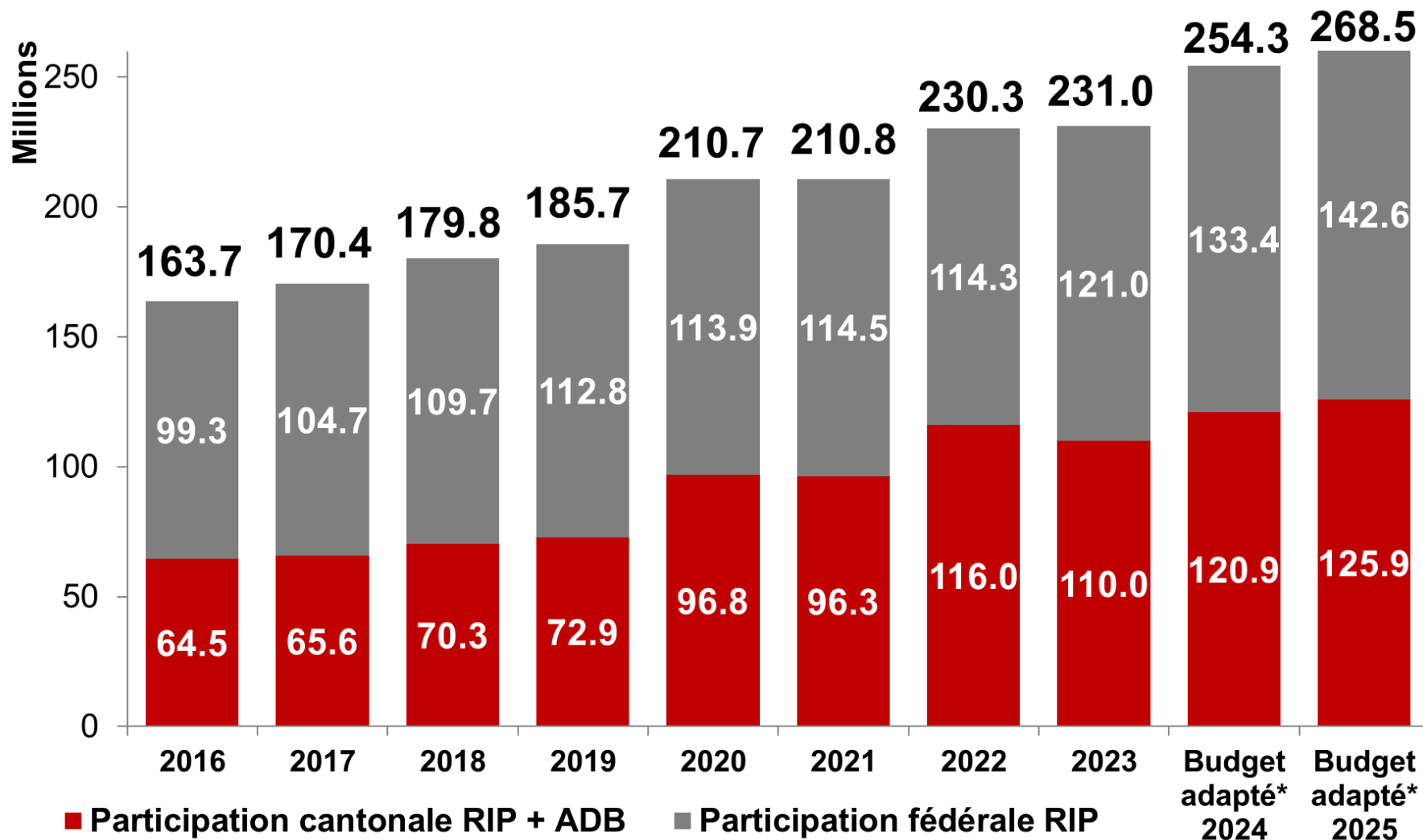


# Réduction individuelle des primes (RIP) 2025 en Valais

Annexe au communiqué de presse du 8 janvier 2025

# Réduction individuelle des primes 2025

## Financement des montants de la RIP et des ADB

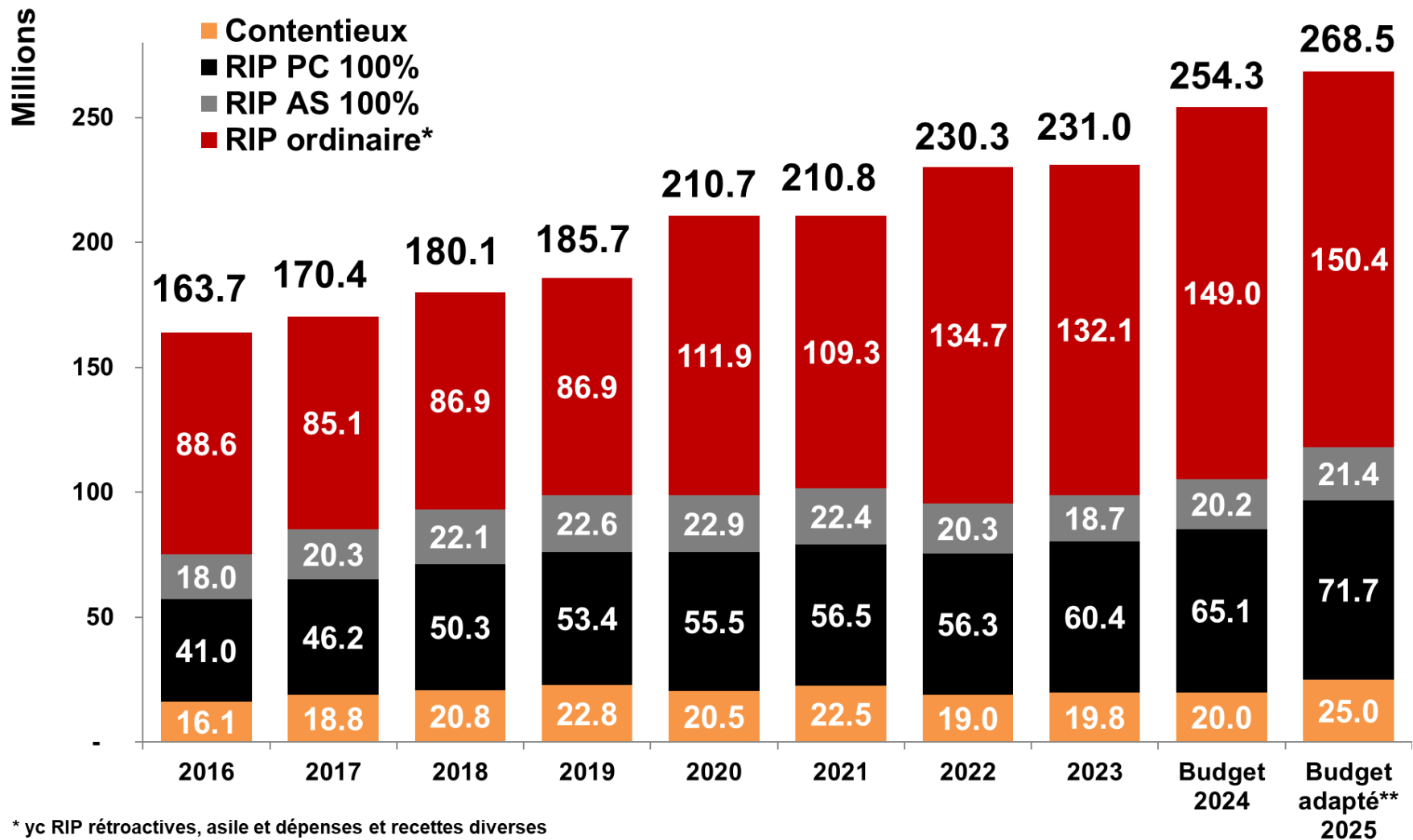


\* Budget adapté = budget + correction de la part fédérale et cantonale

Source : OFSP/SSP

# Réduction individuelle des primes 2025

## Evolution de la répartition des montants de la RIP



\* yc RIP rétroactives, asile et dépenses et recettes diverses

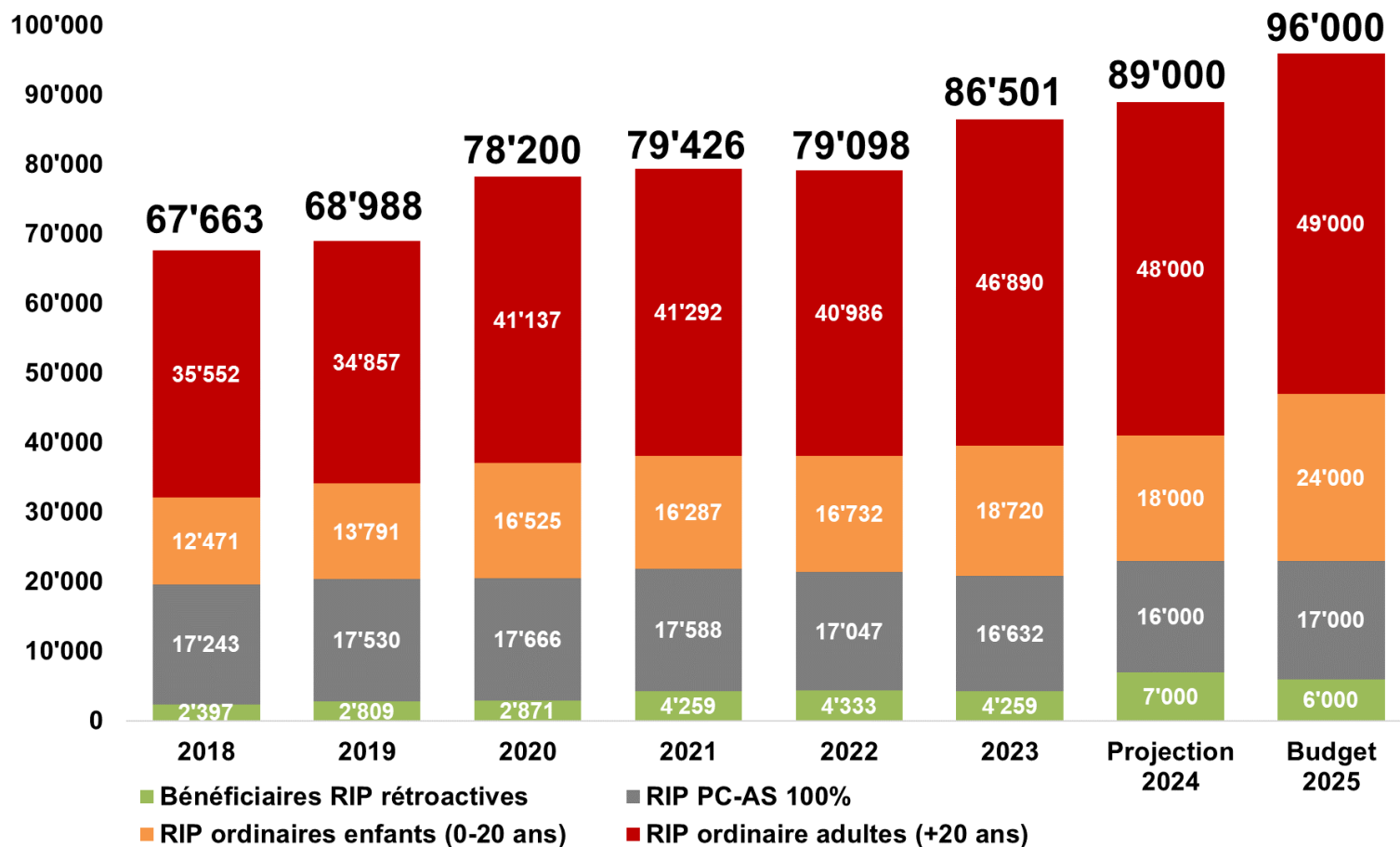
\*\* Budget adapté = budget + correction de la part fédérale et cantonale

Source : OFSP/SSP

# Réduction individuelle des primes 2025

## Evolution du nombre de bénéficiaires en Valais

Par rapport à 2024, environ 6'000 enfants supplémentaires bénéficieront d'une RIP 2025.

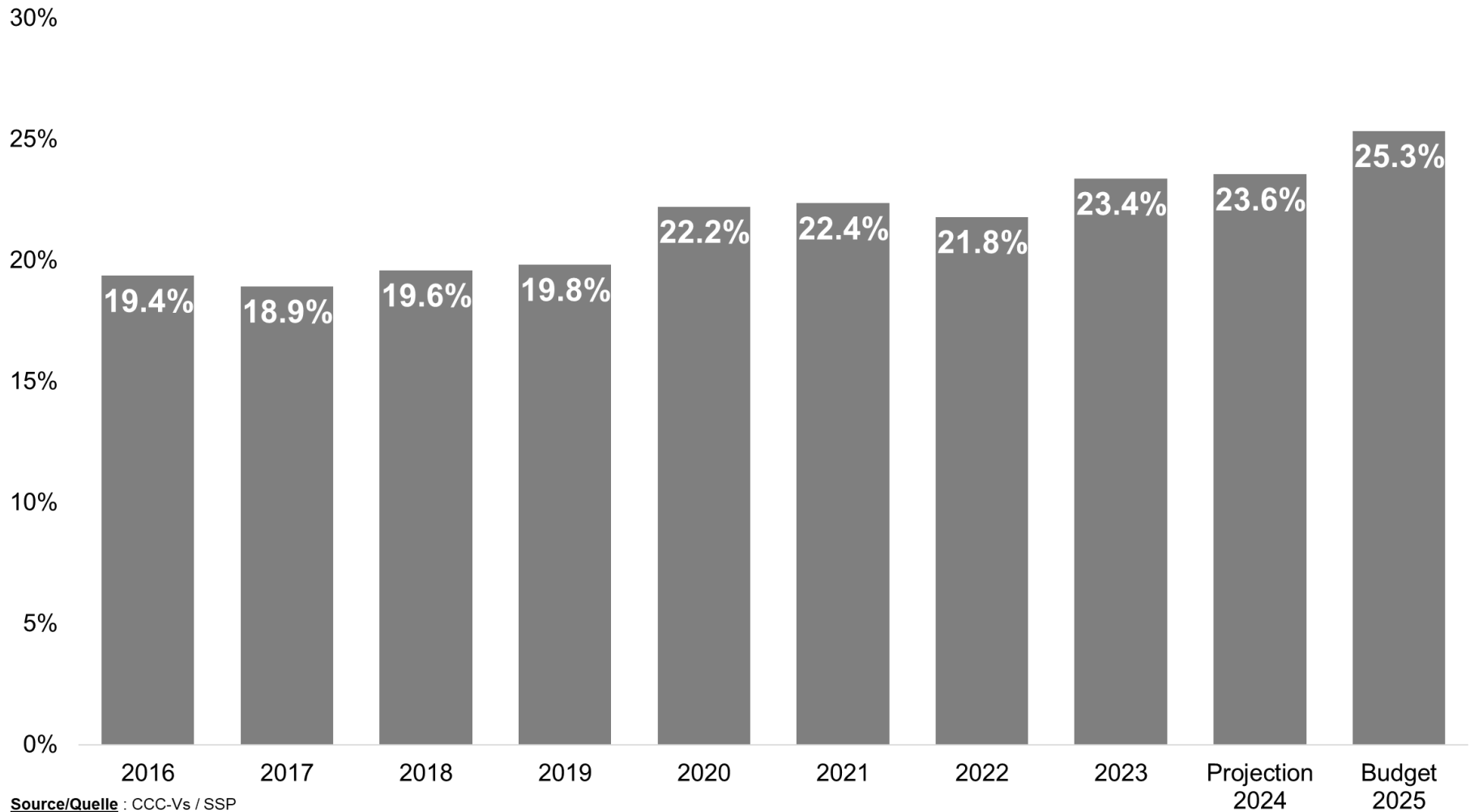


Source : CCC-Vs / SSP

Le nombre de bénéficiaires a été recalculé pour 2024 et les années précédentes à la suite de la mise en place d'une nouvelle méthode de calcul plus précise.

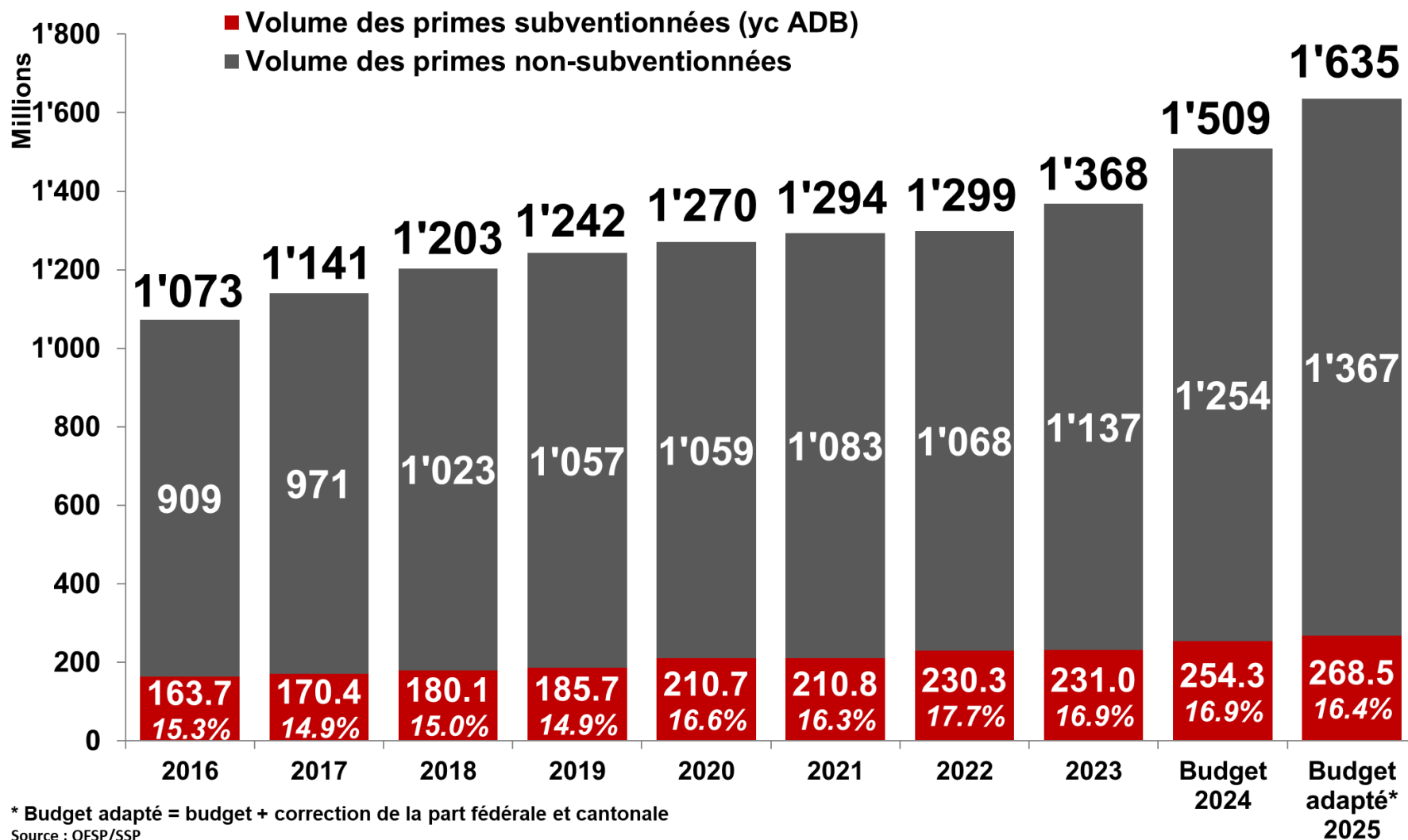
# Réduction individuelle des primes 2025

## Pourcentage de la population valaisanne au bénéfice d'une RIP en 2025



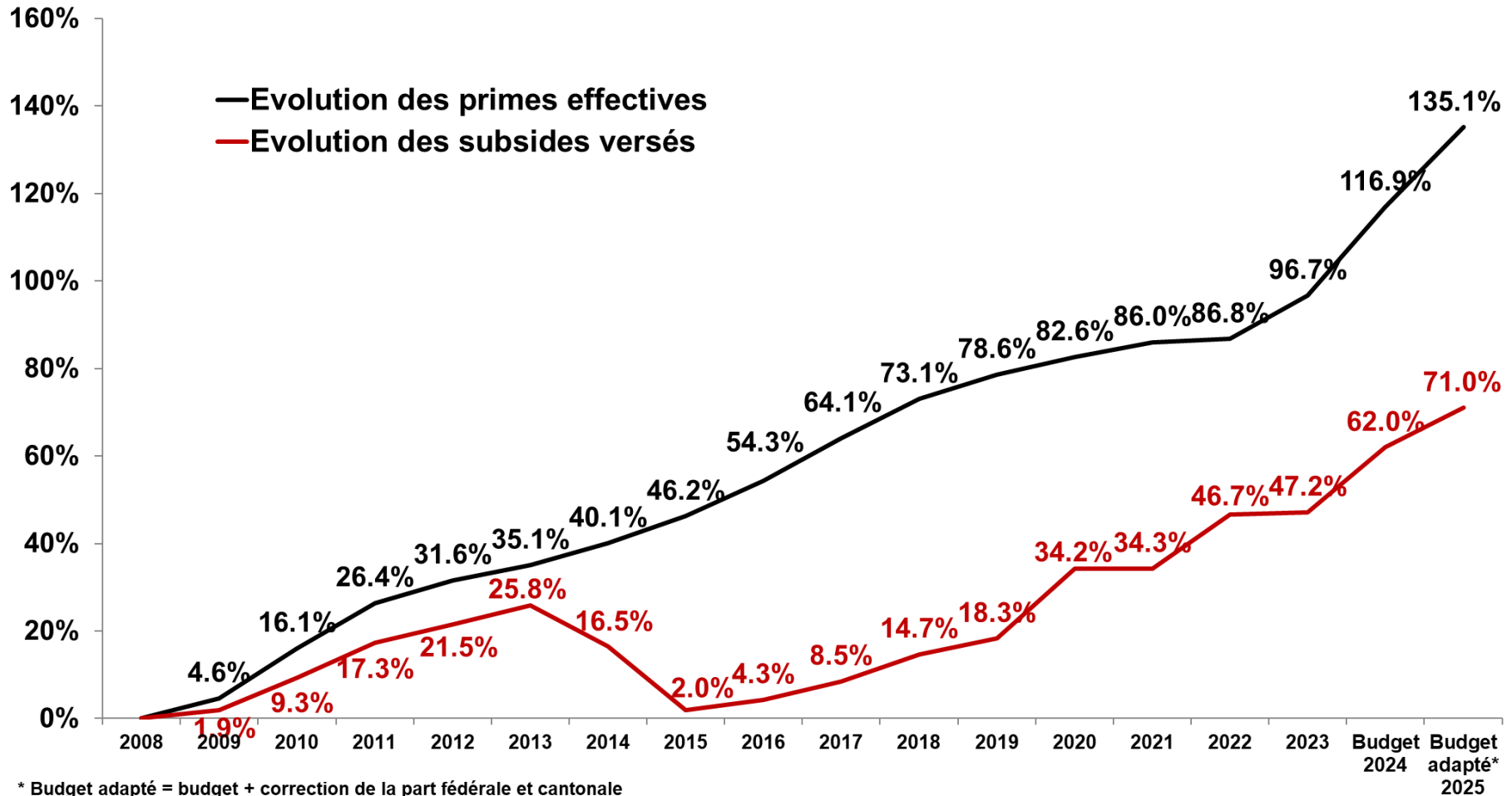
# Réduction individuelle des primes 2025

## Part de la RIP par rapport au volume total des primes AOS en Valais



# Réduction individuelle des primes 2025

## Evolution de l'indice des subsides et des primes AOS



\* Budget adapté = budget + correction de la part fédérale et cantonale

Source : OFSP/SSP

# Réduction individuelle des primes 2025

## Limites de revenu donnant droit à une RIP

PERSONNES SEULES								
	Classe	Taux Subside (Provisoire)	Personne seule seule	avec 1 enfant	avec 2 enfants	avec 3 enfants	avec 4 enfants	avec 5 enfants
		100%	Personnes à l'aide sociale et bénéficiaires de prestations complémentaires AVS/AI					
Adultes	1	65%	21'000	38'750	49'750	59'250	67'250	75'250
	2	50%	23'500	41'875	52'875	62'375	70'375	78'375
	3	40%	26'000	45'000	56'000	65'500	73'500	81'500
	4	30%	28'500	48'125	59'125	68'625	76'625	84'625
	5	20%	31'000	51'250	62'250	71'750	79'750	87'750
	6	10%	33'500	54'375	65'375	74'875	82'875	90'875
	7	5%	36'000	57'500	68'500	78'000	86'000	94'000
Enfants		80%	-	61'000	68'500	78'000	86'000	94'000

COUPLES								
	Classe	Taux Subside (Provisoire)	Couple	avec 1 enfant	avec 2 enfants	avec 3 enfants	avec 4 enfants	avec 5 enfants
		100%	Personnes à l'aide sociale et bénéficiaires de prestations complémentaires AVS/AI					
Adultes	1	65%	36'750	49'250	60'250	69'750	77'750	85'750
	2	50%	41'125	53'625	64'625	74'125	82'125	90'125
	3	40%	45'500	58'000	69'000	78'500	86'500	94'500
	4	30%	49'875	62'375	73'375	82'875	90'875	98'875
	5	20%	54'250	66'750	77'750	87'250	95'250	103'250
	6	10%	58'625	71'125	82'125	91'625	99'625	107'625
	7	5%	63'000	75'500	86'500	96'000	104'000	112'000
Enfants		80%	-	114'000	114'000	114'000	114'000	114'000

Dès le 4<sup>ème</sup> enfant, les limites sont augmentées de 8'000 francs par enfant supplémentaire



# Réduction individuelle des primes 2025

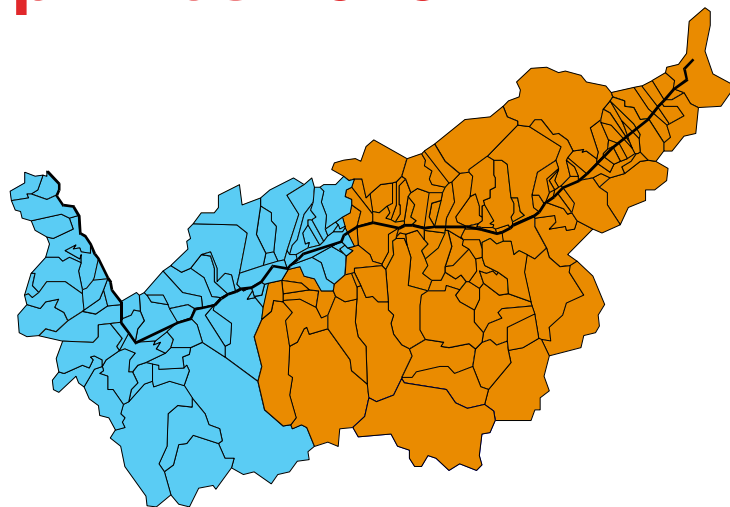
## Primes de référence 2025

### Région 1

Majorité des communes du Valais romand.

### Région 2

Communes du Haut-Valais, Anniviers, Evolène, Hérémence, Mont-Noble, Saint-Martin et Vex.



Primes de référence utilisées pour les bénéficiaires de l'aide sociale ou de prestations complémentaires AVS/AI

	Région 1	Région 2
Adultes	564.-	486.-
Jeunes	417.-	364.-
Enfants	132.-	109.-

Primes de référence utilisées pour les bénéficiaires ordinaires

	Région 1	Région 2
Adultes	536.-	462.-
Jeunes	396.-	346.-
Enfants	125.-	104.-

# Réduction individuelle des primes 2025

## Calcul du revenu déterminant le droit à la RIP

**Les bénéficiaires sont déterminés automatiquement sur la base des données fiscales 2023.**

### **Revenus (tous les revenus)**

Revenu du travail (salarié et indépendant)

Rentes, pensions, indemnités (Rentes AVS/AI, APG, ...)

Autres revenus (Prest. en capital, rev. immobilier, pensions alim., rev. étranger)

### **Déductions**

Intérêts passifs

Frais d'administration des titres

Dépenses professionnelles des salariés

Cotisations à des formes de prévoyance (2<sup>ème</sup> et 3<sup>ème</sup> pilier)

**= Revenu net avant les déductions personnelles (chiffre 2400)**

+ 5% de la fortune revalorisée nette

+ les revenus de la fortune immobilière négatifs

+ les pertes commerciales non absorbées d'une activité indépendante

+ les cotisations à des formes reconnues de prévoyance liée (pilier 3a)

./. les pensions alimentaires versées

./. les prestations en capital reçues

**= Revenu déterminant**

# Réduction individuelle des primes 2025

## Conclusions

- ▲ 268.5 millions pour la RIP en 2025 (+14.2 mios)
- ▲ Les limites de revenus donnant droit à la RIP des enfants des ménages de la classe moyenne ont été augmentées
- ▲ Environ 96'000 personnes bénéficieront d'une réduction des primes 2025 (+7'000 bénéficiaires, dont 6'000 enfants)